

면지

2024년 화재예방 및 안전관리 통계자료

소방서비스 헌장

우리 소방인은 화재로부터 국민의 생명과 재산을 안전하게 보호하는 일이야말로 소방의 진정한 책무임을 깊이 인식하고, 국민여러분께서 안전하고 행복한 생활을 영위할 수 있도록 보다 질 높은 소방서비스를 제공하기 위해 최선을 다하겠습니다.

1. 신속한 출동과 효율적인 현장 활동으로 피해를 최소화 시키겠습니다.
1. 긴급구조와 화재예방을 위해 더욱 노력하겠습니다.
1. 국민의 사랑과 신뢰를 바탕으로 성장하는 소방이 되겠습니다.

앞으로도 소방행정의 전반에 대한 지속적인 개선으로 공공질서 유지와 국민의 복리증진을 위하여 열과 성의를 다할 것을 약속드립니다.

이용자를 위하여

1. 이 통계자료집은 전국의 특정소방대상물, 다중이용업소, 소방대상물 화재안전조사, 소방시설업 등 각종 예방소방행정 결과를 전체적으로 나열하여 구분 및 비교가 가능하도록 수록한 것임.
2. 이 통계자료는 소방대상물을 대상으로 2023. 12. 31.을 기준으로 조사된 자료이므로 시·도 단위 통계조사자료와는 일치하지 않을 수 있으며, 조사 실시 시기가 다른 경우 차이가 나타날 수 있음.
3. 이 통계자료를 전재할 때에는 『2024년 화재예방 및 안전관리 통계자료 00페이지에서 전재』라고 기입하여야 함.
4. 본 통계집에 수록된 자료에 대하여 문의사항이 있을 때에는 소방청 화재예방총괄과 (044-205-7443) 또는 각 시·도 통계담당 부서에 문의하시기 바람.

■ 주요통계분석(요약)	1
■ 화재예방 및 안전관리 통계	15
❖ 특정소방대상물	
1. 특수장소	20
1-1. 단지별	20
1-2. 동별(면적별)	22
1-3. 대상별	24
1-3-1. 공동주택	26
1-3-2. 근린생활시설	28
1-3-3. 문화 및 집회시설	32
1-3-4. 종교시설	34
1-3-5. 판매시설	35
1-3-6. 운수시설	36
1-3-7. 의료시설	37
1-3-8. 교육연구시설	38
1-3-9. 노유자시설	39
1-3-10. 수련시설	41
1-3-11. 운동시설	42
1-3-12. 업무시설	44
1-3-13. 숙박시설	46
1-3-14. 위락시설	47
1-3-15. 공장	48
1-3-16. 창고시설	49
1-3-17. 위험물저장 및 처리시설	50
1-3-18. 항공기 및 자동차 관련 시설	51
1-3-19. 동물 및 식물 관련 시설	52

목차

1-3-20. 자원순환 관련 시설	53
1-3-21. 교정 및 군사시설	54
1-3-22. 방송통신시설	55
1-3-23. 발전시설	56
1-3-24. 묘지 관련 시설	57
1-3-25. 관광 휴게시설	58
1-3-26. 장례시설	59
1-3-27. 지하가	60
1-3-28. 지하구	61
1-3-29. 문화재	62
1-3-30. 복합건축물	63
1-4. 면적별	64
1-4-1. 400 제곱미터 미만 현황	66
1-4-2. 400~600 제곱미터 현황	68
1-4-3. 600~1,500 제곱미터 현황	70
1-4-4. 1,500~5,000 제곱미터 현황	72
1-4-5. 5,000~10,000 제곱미터 현황	74
1-4-6. 10,000~30,000 제곱미터 현황	76
1-4-7. 30,000~100,000 제곱미터 현황	78
1-4-8. 100,000~200,000 제곱미터 현황	80
1-4-9. 200,000 제곱미터 이상	82

❖ 다중이용업

2. 다중이용업소 현황	91
2-1. 다중이용업소 총괄 현황	91
2-2. 다중이용업소 면적별 세부현황	93
2-2-1. 휴게음식점 면적별 현황	94
2-2-2. 제과점영업 면적별 현황	95

CONTENTS

2-2-3. 일반음식점 면적별 현황	96
2-2-4. 공유주방 면적별 현황	97
2-2-5. 유흥주점 면적별 현황	98
2-2-6. 단란주점 면적별 현황	99
2-2-7. 영화상영관 면적별 현황	100
2-2-8. 비디오물감상실업 면적별 현황	101
2-2-9. 비디오물소극장업 면적별 현황	102
2-2-10. 복합영상물제공업 면적별 현황	103
2-2-11. 학원 면적별 현황	104
2-2-12. 목욕장업(찜질방) 면적별 현황	105
2-2-13. 게임제공업 면적별 현황	106
2-2-14. 인터넷컴퓨터게임시설제공업(PC방) 면적별 현황	107
2-2-15. 복합유통게임제공업 면적별 현황	108
2-2-16. 노래연습장업 면적별 현황	109
2-2-17. 산후조리원 면적별 현황	110
2-2-18. 권총사격장 면적별 현황	111
2-2-19. 골프연습장 면적별 현황	112
2-2-20. 안마시술소 면적별 현황	113
2-2-21. 고시원업 면적별 현황	114
2-2-22. 전화방 및 화상대화방 면적별 현황	115
2-2-23. 수면방업 면적별 현황	116
2-2-24. 콜라텍업 면적별 현황	117
2-2-25. 방탈출카페업 면적별 현황	118
2-2-26. 만화카페업 면적별 현황	119
2-2-27. 키즈카페업 면적별 현황	120
2-3. 지하 다중이용업 현황	121
2-4. 다중이용업 교육실시현황	123
2-5. 다중이용업소 법령위반업소 공개현황	124

목차

2-6. 다중이용업소 화재위험평가 대상	126
2-6-1. 다중이용업소 화재위험평가 실시현황	127
2-7. 안전관리우수업소 공표 현황	128
2-8. 다중이용업소 비상구 설치현황	130
2-8-1. 휴게음식점 층별 현황	131
2-8-2. 제과점영업 층별 현황	132
2-8-3. 일반음식점 층별 현황	133
2-8-4. 공유주방 층별 현황	134
2-8-5. 유흥주점 층별 현황	135
2-8-6. 단란주점 층별 현황	136
2-8-7. 영화상영관 층별 현황	137
2-8-8. 비디오물감상실업 층별 현황	138
2-8-9. 비디오물소극장업 층별 현황	139
2-8-10. 복합영상물제공업 층별 현황	140
2-8-11. 학원 층별 현황	141
2-8-12. 목욕장업(찜질방) 층별 현황	142
2-8-13. 게임제공업 층별 현황	143
2-8-14. 인터넷컴퓨터게임시설제공업(PC방) 층별 현황	144
2-8-15. 복합유통게임제공업 층별 현황	145
2-8-16. 노래연습장업 층별 현황	146
2-8-17. 산후조리원 층별 현황	147
2-8-18. 권총사격장 층별 현황	148
2-8-19. 골프연습장 층별 현황	149
2-8-20. 안마시술소 층별 현황	150
2-8-21. 고시원업 층별 현황	151

2-8-22. 전화방 및 화상대화방업 증별 현황	152
2-8-23. 수면방업 증별 현황	153
2-8-24. 콜라텍업 증별 현황	154
2-8-25. 방탈출카페업 증별 현황	155
2-8-26. 만화카페업 증별 현황	156
2-8-27. 키즈카페업 증별 현황	157

❖ 고층건축물 현황

3. 고층건축물(30층이상) 현황	163
3-1. 고층건축물 대상별 현황(30층 이상 현황)	163
3-2. 고층건축물 증별 현황	165
4. 초고층 및 지하연계 복합건축물 지역별 현황	167
4-1. 초고층 및 지하연계 복합건축물 지역별 현황	167
4-2. 초고층 및 지하연계 복합건축물 층수별 현황	168
4-3. 초고층 및 지하연계 복합건축물 연면적별 현황	168
4-4. 초고층 건축물 현황	169
4-4-1. 초고층 건축물 층수별 현황	169
4-4-2. 초고층건축물 연면적별 현황	169
4-5. 지하연계 복합건축물 현황	170
4-5-1. 지하연계 복합건축물 층수별 현황	170
4-5-2. 지하연계 복합건축물 연면적별 현황	170
4-5-3. 지하연계 복합건축물 수용인원별 현황	171

❖ 화재안전 중점관리대상

5. 화재안전 중점관리대상 특정소방대상물 현황(총괄) Ⅶ

 5-1. 화재안전 중점관리대상 대상별 현황 177

 5-2. 화재안전 중점관리대상 필수 지정대상 선정기준별 현황 179

 5-3. 화재안전 중점관리대상 심의 지정대상 선정기준별 현황 181

 5-4. 화재안전 중점관리대상 관리등급별 현황 183

6. 복합상영관 현황(총괄) 184

 6-1. 종류별 현황 184

 6-2. 상영관별 현황 185

❖ 소방대상물 화재안전조사

7. 2023년 화재안전조사 특정소방대상물 현황 190

 7-1. 화재안전조사 특정소방대상물(단지수) 190

 7-2. 일반 화재안전조사대상 191

 7-3. 공공기관 화재안전조사대상 193

8. 2023년도 화재안전조사 실적 195

 8-1. 2023년 화재안전조사 실시현황(시도 연중계획에 의한 화재안전조사) .. 195

 8-2. 2023년 시기별, 계절별 화재안전조사 실적 215

 8-2-1. 설날전후 화재안전조사 실시 현황 215

 8-2-2. 추석 전·후 화재안전조사 실시 현황 216

 8-2-3. 부처님오신날 화재안전조사 실시현황 217

 8-2-4. 방학전등 시기별 화재안전조사 실시현황 218

 8-2-5. 성탄절, 연말연시등 화재안전조사 실시현황 219

 8-2-6. 주요 취약시설별 화재안전조사 현황 220

9. 2023년도 다중이용업소 화재안전조사 실적	221
10. 2023년도 중점관리대상 화재안전조사 실적	235
11. 소방안전관리대상물 등급별 화재안전조사 실적	236
11-1. 2023년도 소방안전관리대상물 등급, 분야별 화재안전조사 실적(총괄) ..	236
11-2. 2023년도 특급 소방안전관리대상물 화재안전조사 실적	237
11-3. 2023년도 1급 소방안전관리대상물 화재안전조사 실적	238
11-4. 2023년도 2급 소방안전관리대상물 화재안전조사 실적	239
11-5. 2023년도 3급 소방안전관리대상물 화재안전조사 실적	240
11-6. 2023년도 공공기관 소방안전관리대상물 화재안전조사 실적	241
12. 화재안전조사요원 자격별 현황(총괄)	242
12-1. 소방관서 화재안전조사 요원	242
12-2. 119안전센터 화재안전조사요원	243
12-3. 소방공무원 국가기술자격 취득 및 이공계출신자 현황	244
12-4. 화재안전조사대상 선정위원회 현황	245
12-5. 화재안전조사위원회 운영현황(횟수)	246
13. 화재안전조사 조치명령	247
14. 자체점검 조치명령 등	249
❖ 2023년도 건축허가 등의 동의현황	
15. 건축허가 등의 동의 현황	254
15-1. 완공검사증명서 교부 현황	256
15-2. 완공검사증명서 교부 현황(층별, 높이별)	258

목차

15-3. 2023년 건축허가등의 동의 절차 등 보완통보 및 부동의 현황	260
15-3-1. 건축허가 동의 및 사용승인 세부 현황	262
15-4. 2023년 소방시설적용 특례대상	266
15-4-1. 소방시설적용 특례대상(설치유지법시행령 [별표 6] 적용)	266
15-4-2. 2023년 소방시설적용(설치유지법시행령[별표 7] 적용)	268
❖ 다중이용업소 완비증명 및 방염 관련	
16. 2023년 안전시설 등 완비증명 발급 현황	275
17. 특수장소의 방염	277
17-1. 특수장소의 방염처리대상 총괄 현황	277
17-2. 2023년 방염성능검사 발급대상	280
❖ 특정소방대상물의 소방훈련 등	
18. 소방교육 및 훈련	286
18-1. 특정소방대상물 소방훈련 및 교육실적(인원)	286
18-2. 다중이용업 관계인 소방훈련 및 교육실적(인원)	288
18-3. 공공기관 소방훈련 및 교육실적(인원)	290
18-4. 대국민 소방안전교육 실적(인원)	292
❖ 소방안전관리 현황	
19. 소방안전관리자 선임 대상(총괄)	298
19-1. 특급 소방안전관리대상	302
19-2. 1급 소방안전관리대상	304

19-3. 2급 소방안전관리대상	306
19-4. 3급 소방안전관리대상	308
19-5. 공공기관 소방안전관리대상(특급대상)	310
19-6. 공공기관 소방안전관리대상(선임대상)	311
19-7. 공공기관 소방안전관리대상(일반대상)	312
19-8. 소방안전관리 보조자 선임 대상(총괄)	313
20. 소방안전관리자 자격별 현황	314
20-1. 소방안전관리자 자격별 현황	314
20-2. 총괄소방안전관리자 선임대상	318
20-3 소방안전관리자(강습_실무_시험_자격)	319
20-3 소방안전관리자(강습_실무_시험_자격)	319
20-4 2023년 소방안전관리자 등 강습교육 수료 현황	328
20-5 2023년 소방안전관리자 자격시험 합격자 현황	344
20-6 2023년 소방안전관리자 자격 발급 현황	362
21. 소방시설관리업체 소방안전관리업무 대행 현황	376
21-1. 일반대상물 업무대행 현황	376
21-2. 공공기관 업무대행 현황	378
❖ 소방시설 자체점검	
22. 2023년 소방시설 자체점검 대상(총괄)	381
22-1. 소방시설 자체점검 실적	383
22-1-1. 특급대상 종합점검 실적	386

목차

22-1-2. 일반대상 종합점검 실적	400
22-1-3. 공공기관 종합점검 실적	401
22-1-4. 일반대상 작동점검 실적	402
22-1-5. 공공기관 작동점검 실적	403
22-2. 소방시설 자체점검 표본조사 실적	404
22-2-1. 특급대상 종합점검 표본점검 실적	407
22-2-2. 일반대상 종합점검 표본점검 실적	408
22-2-3. 공공기관 종합점검 표본점검 실적	409
22-2-4. 일반대상 작동점검 표본점검 실적	410
22-2-5. 공공기관 작동점검 표본점검 실적	411
❖ 소방시설업 등 현황	
23. 소방시설업 등 현황(총괄)	418
23-1. 소방시설설계업	419
23-2. 소방시설공사업	420
23-3. 소방시설공사감리업	421
23-4. 방염처리업	422
23-5. 소방시설관리업 현황	423
23-6. 국가기술자격자등의 소방관련업체 취업 현황	424
23-7. 소방기술자 지역별, 성별, 연령별 취업현황	425
❖ 시공 및 완공검사 증명서 교부대상	
24. 착공신고 및 완공검사증명서 교부 현황	429
24-1. 착공신고 현황	430
24-2. 완공검사증명서(감리결과 보고서제출대상) 교부현황	432

24-3. 완공검사증명서(소방서 감리대상중 확인) 교부현황	434
24-4. 완공검사증명서(소방서 확인) 교부현황	436
25. 소방시설공사등 위반사항 시정통보	438
25-1. 소방시설공사 위반사항 시정통보	438
25-2. 소방시설설계 위반사항 시정통보	439
25-3. 소방공사감리 위반사항 시정통보	440
25-4. 소방시설등 자체점검 위반사항 시정통보(소방시설관리업체)	441
26. 소방기술심의위원회 위원	443
❖ 화재예방강화지구	
27. 화재예방강화지구 현황	448
27-1. 화재예방강화지구 내 소방시설 설치	449
27-2. 화재예방강화지구별 건축물 및 위험물시설	453
27-3. 화재예방강화지구 소방특별조사 실적	458
27-4. 화재예방강화지구 소방훈련 및 교육 실적	459
❖ 청문회 및 행정처분	
28. 청문회 개최	463
29. 소방시설공사업 등 분야별 행정처분 현황	464
29-1. 소방시설공사업등 시·도별 행정처분 현황	469

❖ 사법처리 및 과태료

30. 시도별 사법처리현황	474
30-1. 소방법 위반 사법처리 현황	474
30-2. 시도별 사법처리 현황	478
31. 과태료 부과현황	482
31-1. 과태료 부과건수	482
31-2. 과태료 부과금액	488
31-3. 과태료 징수건수	496
31-4. 과태료 징수금액	504
32. 이행강제금	512
32-1. 이행강제금 부과건수	512
32-2. 이행강제금 부과금액	513

❖ 기타현황

33. 주거용 비닐하우스 등 현황	517
34. 가설건축물	518
35. 펜션·민박·야영장 현황	519
36. 터널 현황	520
36-1. 길이별 현황	520
36-2. 형태별 현황	521
36-2-1. 철도 터널	522

CONTENTS

36-2-2. 고속도로 터널	523
36-2-3. 국도 터널	524
36-2-4. 지방도 터널	525
36-2-5. 해저터널	526
36-2-6. 기타(고속철도)	527
37. 소방시설관리사 및 소방안전교육사 배출현황	528
38. 2023년 소방시설등 불법행위 신고포상제 현황	529
38-1. 위반대상별 특정소방대상물 용도 현황(지급건수)	529
38-2. 신고포상제 운영 실적	531
38-3. 위반행위(포상금 지급대상) 유형별 현황	532
39. 소방시설 설치현황	533
40. 소방안전 특별관리시설물 현황(화재예방법 제40조)	535
40-1. 화재예방안전진단 대상 현황	536
41. 다중이용업소 화재배상책임보험 가입현황	537
41-1. 화재배상책임보험 가입현황(시·도별)	537
41-2. 화재배상책임보험 가입현황(업종별)	538
42. 성능위주설계 대상 및 증별 현황	539
43. 연립주택 및 다세대주택 현황	541
44. 화재안전취약자 지원 현황	542
44-1. 화재안전취약자 소방용품 지원 현황(주거형태)	542



목차

44-2. 화재안전취약자 소방용품 지원 현황(물품)	544
44-3. 화재안전취약자 소방용품 지원 현황(수량)	546
45. 위험물 관련 안전관리 현황	548
45-1. 위험물 제조소등 허가 현황	548
45-2. 위험물안전관리자 선임 현황	549
45-3. 탱크안전성능시험자 등록 현황	550
45-4. 위험물안전관리대행기관 지정 현황	553



2024년 화재예방 및 안전관리 통계자료

주요통계분석(요약)

주요통계 전년대비 증감현황

▶ 특정소방대상물 현황(총괄)

구 분	단 지 별	동 별	대 상 별
2024년도	1,655,914	2,558,985	2,628,393
2023년도	1,637,613	2,480,314	2,525,587
증 감	18,301	78,671	102,806
증감율(%)	1.12%	3.17%	4.07%

- 단지별은 전년대비 18,301개소 증가(1.12%)한 1,655,914개소
- 동별은 전년대비 78,671개소 증가(3.17%)한 2,558,985개소
- 대상별은 전년대비 102,806개소 증가(4.07%)한 2,628,393개소

2024년 화재예방 및 안전관리 통계자료

▶ 시·도별 특정소방대상물 현황

(단위 : 개소)

구 분	계	서울	부산	대구	인천	광주	대전	울산	세종	경기	경기 북부	강원	충북	충남	전북	전남	경북	경남	제주	창원
2024년도	2,628,393	244,188	168,803	109,369	145,305	76,959	116,885	47,122	15,174	552,342	210,144	116,502	43,463	117,973	99,064	60,196	219,950	193,780	29,554	61,620
2023년도	2,525,587	237,054	158,857	97,805	141,381	76,271	114,056	46,490	14,964	536,543	181,553	108,230	41,019	115,846	98,106	59,290	222,877	184,670	27,701	62,874
증 감	102,806	7,134	9,946	11,564	3,924	688	2,829	632	210	15,799	28,591	8,272	2,444	2,127	958	906	-2,927	9,110	1,853	-1,254
증감율 (%)	4.1%	3.0%	6.3%	11.8%	2.8%	0.9%	2.5%	1.4%	1.4%	2.9%	15.7%	7.6%	6.0%	1.8%	1.0%	1.5%	-1.3%	4.9%	6.7%	-2.0%

○ 대상물 증감율은 전년도 통계작성 일부 오류로 확인됨

○ 시도별로 대상물은 경기가 552,342개소로 가장 많고, 세종시가 15,174개소로 가장 적음

▶ 특정소방대상물 용도별 현황

(단위 : 개소)

구 분	계	1		2	3	4	5	6	7	8	9	10	11	12	13
		아파트	기숙사	근린생활시설	문화 및 집회시설	종교시설	판매시설	운수시설	의료시설	교육연구시설	노유자시설	수련시설	운동시설	업무시설	숙박시설
2024년도	2,628,393	211,896	2,417	1,388,934	8,053	21,317	6,113	2,282	4,342	30,543	75,316	1,374	6,714	67,302	31,259
2023년도	2,525,587	203,456	2,424	1,330,857	7,560	20,252	5,605	2,311	4,434	26,926	66,801	1,265	5,777	65,825	31,452
증 감	102,806	8,440	-7	58,077	493	1,065	508	-29	-92	3,617	8,515	109	937	1,477	-193
증감율(%)	4.07%	4.15%	-0.29%	4.36%	6.52%	5.26%	9.06%	-1.25%	-2.07%	13.43%	12.75%	8.62%	16.22%	2.24%	-0.61%

14	15	16	17	18	19	20	21	22	23	24	25	26	27	28	29	30
위락시설	공장	창고시설	위험물 저장 및 처리시설	항공기 및 자동차 관련 시설	동물 및 식물 관련 시설	자원순환 관련 시설	교정 및 군사 시설	방송통신 시설	발전 시설	묘지 관련 시설	관광휴게 시설	장례 시설	지하가	지하구	문화재	복합건축물
27,926	176,310	114,492	34,913	22,760	117,388	8,909	5,156	2,140	2,534	478	1,584	610	2,985	1,407	4,123	246,816
28,382	173,063	112,494	34,338	18,971	114,889	8,306	4,629	2,087	1,865	450	1,429	574	2,626	1,330	3,521	241,688
-456	3,247	1,998	575	3,789	2,499	603	527	53	669	28	155	36	359	77	602	5,128
-1.61%	1.88%	1.78%	1.67%	19.97%	2.18%	7.26%	11.38%	2.54%	35.87%	6.22%	10.85%	6.27%	13.67%	5.79%	17.10%	2.12%

○ 대상물 증감율은 전년도 통계작성 일부 오류로 확인됨

○ 근린생활시설이 1,388,934개소로 가장 많고, 묘지관련시설이 478개소로 가장 적음

주요통계분석[요약]

2024년 화재예방 및 안전관리 통계자료

▶ 시·도별 다중이용업 현황

(단위 : 개소)

구 분	계	서울	부산	대구	인천	광주	대전	울산	세종	경기	경기 북부	강원	충북	충남	전북	전남	경북	경남	제주	창원
2024년도	169,392	34,299	12,205	7,524	10,062	4,127	4,627	4,366	955	30,042	9,446	5,883	5,061	6,682	5,101	5,452	7,512	7,796	3,449	4,803
2023년도	171,113	36,231	12,473	7,745	10,024	4,156	4,690	4,360	967	29,644	9,208	5,857	4,982	6,578	5,073	5,429	7,567	7,840	3,409	4,880
증 감	-1,721	-1,932	-268	-221	38	-29	-63	6	-12	398	238	26	79	104	28	23	-55	-44	40	-77
증감율 (%)	-1.0%	-5.3%	-2.1%	-2.9%	0.4%	-0.7%	-1.3%	0.1%	-1.2%	1.3%	2.6%	0.4%	1.6%	1.6%	0.6%	0.4%	-0.7%	-0.6%	1.2%	-1.6%

- 다중이용업 증가율이 가장 높은 곳은 경기북부로 전년대비 238개소 증가(2.58%)
- 다중이용업 증가율이 가장 낮은 곳은 서울로 전년대비 1,932개소 감소(-5.33%)
- 서울이 34,299개소로 가장 많고, 세종시가 955개소로 가장 적음

▶ 다중이용업 용도별 현황

(단위 : 개소)

구분	계	음식점	휴게업	영양업	음식점	일방업	주방업	공유주방	주유점	주단지점	상영관	영감상	물감상	비디오	소극장	극장	영복합	학원	장목업	계공업	P방	유복업	연습장	노리원	조산후	사격장	권장총	연습장	프소마	시안원	고시원	전화방	수면방	콜라텍	방탈출	카만페화	카키페즈
2024년	169,392	11,474	756	56,189	0	25,232	11,378	615	135	21	8	1,632	1,551	2,103	7,770	893	27,543	514	13	8,994	264	10,956	153	98	418	35	91	556									
2023년	171,113	11,195	744	57,026	2	25,519	11,617	602	169	52	11	1,684	1,612	2,184	8,280	884	28,192	535	11	8,524	304	11,126	165	102	435	16	31	91									
증감	-1,721	279	12	-837	-2	-287	-239	13	-34	-31	-3	-52	-61	-81	-510	9	-649	-21	2	470	-40	-170	-12	-4	-17	19	60	465									
증감율 (%)	-1.0%	2.5%	1.6%	-1.5%	-100%	-1.1%	-2.1%	2.2%	-20.1%	-59.6%	-27.3%	-3.1%	-3.8%	-3.7%	-6.2%	1.0%	-2.3%	-3.9%	18.2%	5.5%	-13.2%	-1.5%	-7.3%	-3.9%	-3.9%	118.8%	193.5%	511.0%									

- 업종별 증가율이 가장 높은 업종은 키즈카페업으로 전년대비 465개소 증가(511%)
- 업종별 증가율이 가장 낮은 업종은 공유주방업으로 전년대비 2개소 감소(-100%)
- 일반음식점이 56,189개소로 가장 많고, 공유주방 운영업이 0개소로 가장 적음

주요통계분석[요약]

2024년 화재예방 및 안전관리 통계자료

▶ 시·도별 고층건축물 현황

구 분	계	서울	부산	대구	인천	광주	대전	울산	세종	경기	경기 북부	강원	충북	충남	전북	전남	경북	경남	제주	창원
2024년도	6,019	842	748	392	807	122	153	162	88	1,372	407	98	73	162	67	27	173	214	1	111
2023년도	5,247	751	702	312	655	108	148	145	88	1,118	369	104	70	147	67	26	162	166	1	108
증 감	772	91	46	80	152	14	5	17	0	254	38	-6	3	15	0	1	11	48	0	3
증감율 (%)	14.7%	12.1%	6.6%	25.6%	23.2%	13.0%	3.4%	11.7%	0.0%	22.7%	10.3%	-5.8%	4.3%	10.2%	0.0%	3.8%	6.8%	28.9%	0.0%	2.8%

- 고층건축물 증가율이 가장 높은 곳은 대구로 전년대비 80개소 증가(25.6%)
- 고층건축물 증가율이 가장 낮은 곳은 강원으로 전년과 6개소 감소(-5.8%)
- 경기가 1,372개소로 가장 많고, 제주가 1개소로 가장 적음

▶ 건축허가 등의 동의현황(총괄)

(단위 : 건)

구 분	동 의	완공검사증명서 교부
2024년도	26,806	24,114
2023년도	35,977	28,784
증 감	-9,171	-4,670
증감율(%)	-25.5%	-16.2%

- 건축허가동의를 전년대비 9,171건 감소(-25.5%)
- 완공검사증명서 교부는 전년대비 4,670건 감소(-16.2%)

2024년 화재예방 및 안전관리 통계자료

▶ 시·도별 건축허가동의 현황

(단위 : 건)

구 분	계	서울	부산	대구	인천	광주	대전	울산	세종	경기	경기 북부	강원	충북	충남	전북	전남	경북	경남	제주	창원
2024년도	26,806	2,227	1,221	681	859	519	630	592	164	4,870	2,722	1,206	1,920	2,381	1,103	1,205	2,106	1,349	741	310
2023년도	35,977	3,781	1,647	1,049	1,215	748	850	669	344	8,086	2,935	1,338	2,044	2,638	1,381	1,543	2,509	1,672	1,128	400
증 감	-9,171	-1,554	-426	-368	-356	-229	-220	-77	-180	-3,216	-213	-132	-124	-257	-278	-338	-403	-323	-387	-90
증감율 (%)	-25.5%	-41.1%	-25.9%	-35.1%	-29.3%	-30.6%	-25.9%	-11.5%	-52.3%	-39.8%	-7.3%	-9.9%	-6.1%	-9.7%	-20.1%	-21.9%	-16.1%	-19.3%	-34.3%	-22.5%

- 건축허가 동의 증가된 시·도 없음
- 건축허가 동의 증가율이 가장 낮은 곳은 세종으로 전년대비 180건 감소(-52.3%)
- 경기가 4,870건으로 가장 많고, 세종이 164건으로 가장 적음

▶ 시·도별 완공검사증명서 교부 현황

(단위 : 건)

구 분	계	서울	부산	대구	인천	광주	대전	울산	세종	경기	경기 북부	강원	충북	충남	전북	전남	경북	경남	제주	창원
2024년도	24,114	2,853	1,308	710	923	509	641	514	154	4,876	1,715	1,124	1,245	1,532	980	1,137	1,686	1,308	555	344
2023년도	28,784	3,307	1,422	932	1,124	759	858	584	270	6,155	2,248	1,030	1,565	1,749	1,220	1,353	1,858	1,467	514	369
증 감	-4,670	-454	-114	-222	-201	-250	-217	-70	-116	-1,279	-533	94	-320	-217	-240	-216	-172	-159	41	-25
증감율 (%)	-16.2%	-13.7%	-8.0%	-23.8%	-17.9%	-32.9%	-25.3%	-12.0%	-43.0%	-20.8%	-23.7%	9.1%	-20.4%	-12.4%	-19.7%	-16.0%	-9.3%	-10.8%	8.0%	-6.8%

- 사용승인 필증교부 증가율이 가장 높은 곳은 강원으로 전년대비 94건 증가(9.1%)
- 사용승인 필증교부 증가율이 가장 낮은 곳은 세종으로 전년대비 116건 감소(-43%)
- 경기가 4,876으로 가장 많고, 세종이 154건으로 가장 적음

2024년 화재예방 및 안전관리 통계자료

▶ 시·도별 다중이용업소 안전시설 등 완비증명 발급 현황

(단위 : 건)

구 분	계	서울	부산	대구	인천	광주	대전	울산	세종	경기	경기 북부	강원	충북	충남	전북	전남	경북	경남	제주	창원
2024년도	14,031	4,518	706	350	808	291	260	342	151	2,396	751	482	346	464	302	314	753	377	197	223
2023년도	13,631	3,969	884	453	660	222	290	279	149	2,364	910	450	314	469	315	338	691	430	234	210
증 감	400	549	-178	-103	148	69	-30	63	2	32	-159	32	32	-5	-13	-24	62	-53	-37	13
증감율 (%)	2.9%	13.8%	-20.1%	-22.7%	22.4%	31.1%	-10.3%	22.6%	1.3%	1.4%	-17.5%	7.1%	10.2%	-1.1%	-4.1%	-7.1%	9.0%	-12.3%	-15.8%	6.2%

- 완비증명발급 증가율이 가장 높은 곳은 광주로 전년대비 69건 증가(31.1%)
- 완비증명발급 증가율이 가장 낮은 곳은 대구로 전년대비 103건 감소(-22.7%)
- 서울이 4,518건으로 가장 많고, 세종이 151건으로 가장 적음

▶ 소방안전관리대상 현황

(단위 : 개소)

구 분	합 계	특급 대상물	1급 대상물	2급 대상물	3급 대상물	공공기관
2024년도	402,076	1,235	19,495	168,723	175,143	37,480
2023년도	391,972	1,112	18,328	166,367	169,921	36,244
증 감	10,104	123	1,167	2,356	5,222	1,236
증감율(%)	2.6%	11.1%	6.4%	1.4%	3.1%	3.4%

- 특급 소방안전관리대상물은 전년대비 123개소 증가(11.1%)
- 1급 소방안전관리대상물은 전년대비 1,167개소 증가(6.4%)
- 2급 소방안전관리대상물은 전년대비 2,356개소 증가(1.4%)
- 3급 소방안전관리대상물은 전년대비 5,222개소 증가(3.1%)
- 공공기관 소방안전관리대상물은 전년대비 1,236개소 증가(3.4%) / 공공기관 일반대상은 제외함

2024년 화재예방 및 안전관리 통계자료

▶ 시·도별 소방안전관리대상 현황

(단위 : 개소)

구 분	계	서울	부산	대구	인천	광주	대전	울산	세종	경기	경기 북부	강원	충북	충남	전북	전남	경북	경남	제주	창원
2024년도	401,951	62,932	25,841	17,480	20,751	11,504	11,369	9,961	1,912	72,280	22,967	13,243	15,850	21,859	16,396	15,368	25,132	21,357	7,597	8,152
2023년도	391,972	60,210	25,501	17,008	20,374	11,607	11,151	9,612	1,796	70,518	22,365	12,805	15,167	20,920	15,948	14,999	24,567	21,823	7,434	8,167
증 감	9,979	2,722	340	472	377	-103	218	349	116	1,762	602	438	683	939	448	369	565	-466	163	-15
증감율 (%)	2.5%	4.5%	1.3%	2.8%	1.9%	-0.9%	2.0%	3.6%	6.5%	2.5%	2.7%	3.4%	4.5%	4.5%	2.8%	2.5%	2.3%	-2.1%	2.2%	-0.2%

- 소방안전관리대상 증가율이 가장 높은 곳은 세종으로 전년대비 116개소 증가(6.5%)
- 소방안전관리대상 증가율이 가장 낮은 곳은 경남으로 전년대비 466개소 감소(-2.1%)
- 경기가 72,280건으로 가장 많고, 세종이 1,912건으로 가장 적음



2024년 화재예방 및 안전관리 통계자료

화재예방 및 안전관리 통계

National Fire Agency 119

특정소방대상물

▶ 특정소방대상물

○ 근거: 「소방시설 설치 및 관리에 관한 법률」 제2조

특정소방대상물이라 함은 대통령령에서 정하는 소방시설을 설치하여야 하는 소방대상물로서 30종으로 분류하고 있다.

○ 특정소방대상물의 분류(「소방시설 설치 및 관리에 관한 법률 시행령」 [별표 2])

- ① 공동주택 ② 근린생활시설 ③ 문화 및 집회시설
- ④ 종교시설 ⑤ 판매시설 ⑥ 운수시설 ⑦ 의료시설
- ⑧ 교육연구시설 ⑨ 노유자시설 ⑩ 수련시설 ⑪ 운동시설
- ⑫ 업무시설 ⑬ 숙박시설 ⑭ 위락시설
- ⑮ 공장 - 물품의 제조 가공(세탁·염색·도장·표백·재봉·건조·인쇄 등을 포함) 또는 수리에 계속적으로 이용되는 건축물
- ⑯ 창고시설(위험물 저장 및 처리 시설 또는 그 부속용도에 해당하는 것은 제외)
- ⑰ 위험물 저장 및 처리 시설 ⑱ 항공기 및 자동차 관련 시설
- ⑲ 동물 및 식물 관련시설 ⑳ 자원순환 관련 시설
- ㉑ 교정 및 군사시설 ㉒ 방송통신시설 ㉓ 발전시설
- ㉔ 묘지 관련 시설 ㉕ 관광휴게시설
- ㉖ 장례시설(「의료법」 제36조1호에 따른 의료기관의 종류에 따른 의료시설은 제외)
- ㉗ 지하가(지하상가/터널)
지하의 인공구조물 안에 설치되어 있는 상점, 사무실, 그 밖의 이와 비슷한 시설이 연속하여 지하도에 면하여 설치된 것과 그 지하도를 합한 것
- ㉘ 지하구
전력·통신용의 전선이나 가스·냉난방용의 배관 또는 이와 비슷한 것을 집합 수용하기 위하여 설치한 지하 인공구조물로서 사람이 점검 또는 보수하기 위하여 출입이 가능한 것 중 폭 1.8m 이상이고 높이가 2m 이상이며 50m 이상인 것
- ㉙ 문화재 - 「문화재보호법」에 의하여 문화재로 지정된 건축물
- ㉚ 복합건축물
가. 하나의 건축물이 제1호부터 제27호까지의 것 중 둘 이상의 용도로 사용되는 것.
(주된 용도의 부수시설로 설치 의무화 용도 및 주택부대시설 제외)
나. 하나의 건축물이 근린생활시설, 판매시설, 업무시설, 숙박시설 또는 위락시설의 용도와 주택의 용도로 함께 사용되는 것

1

특수장소

1-1

단지별

구 분	계	1		2	3	4	5	6	7	8	9	10	11	12	13
		아 파 트	기 숙 사	근 린 생 활 시 설	문 화 및 집 회 시 설	종 교 시 설	관 매 시 설	운 수 시 설	의 료 시 설	교 육 연 구 시 설	노 유 자 시 설	수 련 시 설	운 동 시 설	업 무 시 설	숙 박 시 설
계	1,655,914	49,135	1,423	729,126	6,840	19,172	4,556	2,606	3,236	20,065	37,308	1,132	3,701	59,619	27,663
서울	210,688	16,568	113	85,231	599	2,544	580	465	392	2,267	3,196	64	116	6,156	2,162
부산	65,940	4,046	45	32,444	419	749	505	353	345	1,230	1,897	21	93	2,282	1,726
대구	77,626	1,738	24	44,366	151	732	240	125	165	659	1,513	24	113	1,612	776
인천	59,948	1,682	8	22,725	187	972	173	166	124	723	1,551	29	102	1,659	1,209
광주	39,191	1,180	44	24,883	107	542	93	42	186	460	1,255	20	73	782	789
대전	47,356	740	77	26,916	92	660	164	39	81	611	1,207	12	55	691	597
울산	34,650	1,893	37	18,612	119	312	105	40	86	405	944	13	72	744	768
세종	8,145	210	15	2,874	33	87	13	8	7	136	190	4	23	518	70
경기북부	113,779	1,936	51	49,026	553	1,224	199	121	165	1,076	2,526	62	250	1,941	1,297
경기남부	257,915	5,439	156	116,172	894	2,961	483	251	350	3,041	4,313	96	550	4,827	2,690
강원	88,150	1,354	89	40,000	772	1,145	222	217	101	1,355	3,218	150	304	3,271	2,493
충북	33,551	1,119	44	9,376	219	607	154	68	107	887	977	72	252	1,275	1,037
충남	110,598	1,333	218	48,823	417	1,355	238	86	174	1,151	2,751	80	308	5,212	2,315
전북	87,023	1,351	56	39,439	354	1,291	201	95	206	1,168	2,283	67	262	6,767	1,690
전남	47,926	1,334	150	17,220	451	1,100	307	135	219	1,194	1,795	119	254	3,612	2,023
경북	187,524	2,742	121	74,094	668	1,343	397	213	227	1,800	3,597	114	355	8,612	2,500
경남	135,383	2,625	118	55,237	540	976	277	137	203	1,200	2,687	119	344	7,842	1,825
창원	32,787	1,050	27	15,102	85	345	151	28	76	350	751	8	57	892	575
제주	17,734	795	30	6,586	180	227	54	17	22	352	657	58	118	924	1,121

14	15	16	17	18	19	20	21	22	23	24	25	26	27	28	29	30
위 락 시 설	공 장	창 고 시 설	치 위 험 물 저 장 시 설 및	관 항 공 기 및 차 동 차 설	관 동 물 및 식 물 설	관 자 련 원 시 순 설 환	교 정 및 군 사 시 설	방 송 통 신 시 설	발 전 시 설	모 지 관 련 시 설	관 광 휴 게 시 설	장 레 시 설	지 하 가	지 하 구	문 화 재	복 합 건 축 물
5,969	152,608	110,983	23,659	14,511	112,081	6,871	4,682	2,066	976	391	1,404	495	2,329	1,367	3,124	246,816
69	1,330	482	789	1,046	21	36	104	76	18	2	17	7	95	253	126	85,764
199	7,909	659	1,107	636	89	196	72	58	12	3	19	13	53	115	41	8,604
85	10,054	3,089	680	578	1,371	154	29	72	8	5	27	7	51	65	62	9,051
69	8,511	1,091	571	728	534	374	147	53	28	9	28	14	26	74	43	16,338
43	2,111	662	422	492	75	146	29	45	5	3	5	13	16	38	42	4,588
19	1,155	755	433	632	121	290	37	40	4	4	12	3	23	104	56	11,726
395	2,767	1,199	449	407	1,135	152	12	39	10	2	94	3	37	27	13	3,759
37	703	864	102	82	1,149	48	23	19	3	4	7	4	6	4	13	889
132	17,591	9,249	1,338	1,004	10,092	467	1,446	168	38	45	54	17	94	78	60	11,479
117	38,106	18,074	2,877	2,390	15,346	1,119	557	220	54	68	176	46	228	200	135	35,979
290	3,011	7,930	1,297	955	9,147	498	1,027	218	43	44	199	23	415	40	148	8,174
251	6,383	945	3,912	271	474	194	164	35	9	9	78	32	104	36	149	4,311
1,202	9,727	9,031	1,802	872	14,497	546	313	135	57	32	94	56	124	80	307	7,262
499	4,199	7,228	1,428	665	11,233	529	78	160	49	26	115	59	215	51	264	4,995
634	4,657	2,312	1,452	583	4,038	366	94	78	449	17	79	82	313	43	325	2,491
905	15,868	28,770	2,526	1,448	27,380	886	224	433	128	61	168	56	274	80	846	10,688
844	15,207	16,150	1,862	967	13,817	731	100	136	47	41	187	46	188	50	444	10,436
60	2,910	1,675	309	489	1,007	75	195	28	0	11	21	3	66	18	19	6,404
119	409	818	303	266	555	64	31	53	14	5	24	11	1	11	31	3,878

1-2 동별(면적별)

구분	계	1		2	3	4	5	6	7	8	9	10	11	12	13
		아파트	기숙사	근린생활시설	문화및집회시설	종교시설	판매시설	운수시설	의료시설	교육연구시설	노유자시설	수련시설	운동시설	업무시설	숙박시설
계	2,558,985	211,896	2,417	848,437	14,243	30,576	9,455	5,161	5,656	77,792	46,070	3,976	9,054	81,398	35,467
서울	249,355	40,536	134	87,069	834	3,406	901	653	691	6,962	3,477	79	146	7,015	2,296
부산	117,709	12,837	76	54,280	585	1,003	865	601	445	2,455	2,226	45	189	2,697	1,804
대구	107,743	11,931	28	47,371	240	1,202	505	242	281	2,429	1,728	65	196	2,227	821
인천	88,280	8,683	18	26,589	264	1,215	394	559	178	2,463	1,974	74	235	2,684	1,464
광주	52,045	5,377	106	26,172	162	657	170	54	218	1,423	1,822	31	98	978	783
대전	59,603	4,372	168	29,183	180	815	218	112	119	2,691	1,501	22	101	967	608
울산	56,653	6,153	102	20,229	235	455	169	98	145	1,265	1,125	17	112	1,024	714
세종	15,139	1,928	24	3,961	100	144	14	19	16	311	236	22	53	633	72
경기북부	186,521	15,548	86	60,080	1,000	1,821	380	411	260	3,206	3,091	306	705	3,063	1,849
경기남부	409,584	43,767	212	132,473	1,872	4,477	856	437	594	10,420	5,302	315	1,708	7,069	2,991
강원	133,952	6,617	190	47,257	1,546	2,167	483	358	263	6,242	3,956	443	739	5,226	4,184
충북	76,221	7,987	87	11,801	464	1,333	351	154	234	4,809	1,431	292	765	2,601	1,370
충남	181,463	7,818	329	55,593	1,035	2,174	746	157	380	5,627	3,006	285	628	6,922	2,782
전북	146,540	7,655	112	46,657	846	2,147	615	170	344	5,795	3,076	251	591	8,941	2,258
전남	101,577	6,117	262	21,611	1,058	1,817	755	295	406	6,227	2,840	490	655	5,350	3,010
경북	304,843	10,640	223	89,101	1,755	2,998	1,150	429	514	8,122	4,657	550	920	12,088	3,245
경남	197,680	8,557	178	64,125	1,244	1,877	581	192	395	4,716	2,948	552	784	9,488	2,414
창원	45,252	3,592	45	16,779	129	471	203	95	117	1,002	833	17	111	1,106	608
제주	28,825	1,781	37	8,106	694	397	99	125	56	1,627	841	120	318	1,319	2,194

14	15	16	17	18	19	20	21	22	23	24	25	26	27	28	29	30
위 락 시 설	공 장	창 고 시 설	치 위 협 물 저 장 시 설 및	관 항 공 기 및 자 동 차 시 설	관 동 물 및 식 물 시 설	관 자 련 원 시 순 시 설 환	교 정 및 군 사 시 설	방 송 통 신 시 설	발 전 시 설	묘 지 관 련 시 설	관 광 휴 게 시 설	장 레 시 설	지 하 가	지 하 구	문 화 재	복 합 건 축 물
6,763	387,886	152,988	38,325	24,633	232,812	16,720	18,119	3,167	5,449	880	6,731	746	2,778	1,507	10,750	267,133
44	1,707	555	928	1,349	27	184	389	110	41	2	50	9	118	272	504	88,867
345	19,498	1,445	1,514	904	1,453	294	241	89	108	4	40	13	63	113	52	11,425
106	18,146	3,923	1,029	971	2,744	462	207	93	28	13	178	7	66	66	246	10,192
70	15,814	2,108	1,293	1,690	1,183	642	437	64	514	30	80	20	26	81	129	17,305
102	5,913	1,109	502	829	108	228	232	50	10	17	8	20	29	42	113	4,682
19	2,429	1,084	686	1,147	221	441	357	46	22	23	50	3	32	104	121	11,761
407	13,347	1,803	1,404	685	1,767	393	45	47	81	6	235	5	59	31	85	4,410
38	2,290	1,124	265	128	2,392	103	133	23	20	13	21	10	6	4	21	1,015
176	40,775	12,616	2,148	1,607	17,586	1,281	4,346	350	230	88	137	22	132	89	258	12,874
194	83,729	25,207	5,395	3,955	29,645	2,755	2,807	333	573	118	1,349	72	333	279	624	39,723
376	8,476	10,539	2,112	1,534	15,809	1,083	2,620	274	477	93	651	34	416	40	589	9,158
320	25,909	2,178	3,707	678	1,933	879	897	88	25	30	389	56	149	36	484	4,784
1,229	28,101	12,015	3,122	1,503	33,821	1,330	1,852	185	843	88	564	81	130	88	832	8,197
592	14,971	10,103	2,410	1,438	28,060	1,219	464	263	164	61	546	99	220	52	996	5,424
637	18,735	5,217	2,612	1,341	14,130	1,147	605	118	1,112	40	402	127	314	52	1,250	2,845
943	44,624	38,607	4,998	2,419	55,148	2,155	1,347	744	620	124	1,161	78	330	84	2,819	12,250
855	34,521	19,598	3,239	1,525	22,861	1,682	646	180	485	92	662	71	272	49	1,401	11,490
173	7,938	2,070	482	606	1,516	200	307	31	11	18	50	9	81	18	51	6,583
137	963	1,687	479	324	2,408	242	187	79	85	20	158	10	2	7	175	4,148

1-3 대상별

구분	계	1		2	3	4	5	6	7	8	9	10	11	12	13
		아파트	기숙사	근린생활시설	문화및집회시설	종교시설	판매시설	운수시설	의료시설	교육연구시설	노유자시설	수련시설	운동시설	업무시설	숙박시설
계	2,628,393	211,896	2,417	1,388,934	8,053	21,317	6,113	2,282	4,342	30,543	75,316	1,374	6,714	67,302	31,259
서울	244,188	40,536	134	86,878	740	2,945	793	480	520	4,410	3,681	66	145	6,493	2,909
부산	168,803	12,837	76	110,759	458	1,173	746	127	403	1,922	5,324	25	429	3,034	2,005
대구	109,369	11,931	28	61,202	184	883	606	111	248	1,176	3,472	24	419	1,631	845
인천	145,305	8,683	18	91,694	260	1,098	216	164	256	1,297	3,988	68	212	2,157	1,585
광주	76,959	5,377	106	52,857	205	677	182	34	306	968	2,788	22	199	1,406	897
대전	116,885	4,372	168	87,670	154	794	212	41	149	897	3,215	19	248	1,322	824
울산	47,122	6,153	102	24,818	120	353	130	40	100	503	1,231	16	114	906	832
세종	15,174	1,928	24	4,142	107	132	14	19	22	295	256	22	58	632	72
경기북부	210,144	15,548	86	122,236	556	1,430	256	114	266	1,284	6,614	77	668	2,723	1,456
경기남부	552,342	43,767	212	330,256	1,000	3,083	691	247	616	5,284	15,000	115	1,298	7,433	3,403
강원	116,502	6,617	190	57,402	818	1,212	228	142	129	1,694	4,463	166	374	3,586	2,488
충북	43,463	7,987	87	11,521	247	617	154	73	107	887	985	72	293	1,285	1,036
충남	117,973	7,818	329	49,376	419	1,355	238	86	175	1,152	2,919	80	309	5,212	2,321
전북	99,064	7,655	112	42,713	429	1,402	236	100	220	1,530	2,613	70	342	6,987	1,767
전남	60,196	6,117	262	20,777	505	1,122	323	138	230	2,357	2,513	129	341	3,683	2,086
경북	219,950	10,640	223	91,252	762	1,361	490	212	232	1,770	5,003	115	433	8,725	2,480
경남	193,780	8,557	178	90,980	743	1,054	334	107	239	2,000	9,064	214	518	8,124	2,255
창원	61,620	3,592	45	37,647	126	355	196	30	98	573	966	14	171	1,037	819
제주	29,554	1,781	37	14,754	220	271	68	17	26	544	1,221	60	143	926	1,179

14	15	16	17	18	19	20	21	22	23	24	25	26	27	28	29	30
위 락 시 설	공 장	창 고 시 설	취 위 험 물 저 장 시 설 및	관 항 공 기 및 자 동 차 설	관 련 물 및 식 설 물	관 자 련 원 시 순 설 환	교 정 및 근 사 시 설	방 송 통 신 시 설	발 전 시 설	모 지 관 련 시 설	관 광 휴 계 시 설	장 레 시 설	지 하 가	지 하 구	문 화 재	복 합 건 축 물
27,926	176,310	114,492	34,913	22,760	117,388	8,909	5,156	2,140	2,534	478	1,584	610	2,985	1,407	4,123	246,816
2,435	1,420	517	887	1,228	22	60	138	82	29	2	37	8	110	255	464	85,764
2,410	9,697	1,114	2,769	1,792	1,490	422	211	75	598	4	39	21	89	103	47	8,604
1,243	10,054	3,096	680	578	1,371	154	29	77	40	5	27	7	51	65	81	9,051
1,045	11,553	1,421	846	920	538	401	240	57	28	29	31	16	27	76	43	16,338
622	2,342	1,078	504	1,285	90	170	27	51	26	4	6	26	21	43	52	4,588
281	1,343	932	600	1,114	168	306	42	44	31	4	19	5	23	104	58	11,726
1,097	3,069	1,242	485	437	1,174	150	12	42	48	2	104	4	39	26	14	3,759
39	2,292	1,131	265	137	2,344	107	133	23	16	13	21	10	6	4	21	889
1,366	17,872	9,270	1,732	2,577	9,966	499	1,446	166	40	45	54	17	145	80	76	11,479
4,191	50,056	18,191	8,446	4,281	14,491	2,156	632	225	128	79	219	79	378	202	204	35,979
1,456	3,115	7,974	1,354	1,999	9,678	598	1,000	216	504	55	195	26	451	43	155	8,174
832	6,378	945	3,912	306	532	214	174	35	9	9	121	32	111	36	155	4,311
1,250	9,728	9,030	1,796	875	14,497	546	313	135	57	33	94	58	120	83	307	7,262
912	4,236	7,271	1,494	691	11,326	710	92	165	64	34	116	61	217	52	452	4,995
1,615	4,734	2,386	1,556	761	4,051	371	103	79	492	18	85	109	314	73	375	2,491
1,989	17,539	29,824	2,657	1,555	28,369	995	215	436	137	61	189	58	547	80	913	10,688
2,548	17,070	16,408	4,127	1,224	15,109	815	112	148	206	51	179	52	250	52	626	10,436
1,752	3,400	1,843	383	582	1,068	80	203	31	21	14	24	6	85	18	37	6,404
843	412	819	420	418	1,104	155	34	53	60	16	24	15	1	12	43	3,878

1-3-1 공동주택

구 분	총 계		소 계		아파트 등 (5층 ~ 10층)		아파트 등 (11층 ~ 15층)	
	대 상	동 수	단 지	동 수	단 지	동 수	단 지	동 수
계	50,558	214,313	49,135	211,896	28,323	78,354	9,998	55,931
서울	16,681	40,670	16,568	40,536	13,236	22,691	1,729	8,702
부산	4,091	12,913	4,046	12,837	2,217	4,578	802	2,274
대구	1,762	11,959	1,738	11,931	747	6,116	370	2,139
인천	1,690	8,701	1,682	8,683	805	2,283	327	1,967
광주	1,224	5,483	1,180	5,377	282	827	440	2,079
대전	817	4,540	740	4,372	278	735	241	1,654
울산	1,930	6,255	1,893	6,153	1,369	3,153	285	1,291
세종	225	1,952	210	1,928	27	274	28	473
경기북부	1,987	15,634	1,936	15,548	529	3,255	433	3,965
경기남부	5,595	43,979	5,439	43,767	1,853	14,414	1,203	9,597
강원	1,443	6,807	1,354	6,617	579	1,984	508	2,902
충북	1,163	8,074	1,119	7,987	385	1,959	514	3,422
충남	1,551	8,147	1,333	7,818	471	2,142	470	2,628
전북	1,407	7,767	1,351	7,655	526	1,615	499	3,219
전남	1,484	6,379	1,334	6,117	537	2,201	521	2,299
경북	2,863	10,863	2,742	10,640	1,662	4,942	618	3,015
경남	2,743	8,735	2,625	8,557	1,497	2,662	674	2,780
창원	1,077	3,637	1,050	3,592	595	1,141	269	1,126
제주	825	1,818	795	1,781	728	1,382	67	399

아파트 등 (16층 ~ 20층)		아파트 등 (21층 ~ 29층)		아파트 등 (30층 ~ 49층)		아파트 등 (50층이상)		기숙사	
단지	동수	단지	동수	단지	동수	단지	동수	단지(대상)	동수
5,335	38,139	4,660	34,502	802	4,906	17	64	1,423	2,417
909	4,539	606	3,852	85	748	3	4	113	134
339	1,624	563	3,864	119	474	6	23	45	76
322	2,110	246	1,342	53	224	0	0	24	28
253	1,783	191	1,907	99	728	7	15	8	18
303	1,646	141	723	14	102	0	0	44	106
75	907	119	938	26	130	1	8	77	168
102	749	118	844	19	116	0	0	37	102
45	501	85	592	25	88	0	0	15	24
449	4,184	474	3,777	51	353	0	14	51	86
1,084	10,036	1,138	8,608	161	1,112	0	0	156	212
175	1,201	72	412	20	118	0	0	89	190
101	1,059	107	1,486	12	61	0	0	44	87
184	1,302	187	1,618	21	128	0	0	218	329
228	1,803	87	947	11	71	0	0	56	112
189	1,103	82	494	5	20	0	0	150	262
275	1,544	153	967	34	172	0	0	121	223
215	1,476	206	1,465	33	174	0	0	118	178
87	572	85	666	14	87	0	0	27	45
0	0	0	0	0	0	0	0	30	37

1-3-2 근린생활시설

구 분	총 계	가	나						다		
		소매점 등	휴게음식점	제과점영업	일반음식점	기원	노래연습장	단란주점	이미용원	일반목욕장	세탁소
계	1,388,934	399,909	95,702	8,887	349,344	544	27,543	9,537	72,122	4,876	11,657
서울	86,878	21,091	1,127	61	7,826	12	5,089	1,060	501	394	412
부산	110,759	27,743	11,065	1,323	39,472	39	1,425	1,338	7,823	686	1,637
대구	61,202	21,574	2,807	213	12,977	27	1,479	381	776	248	342
인천	91,694	23,240	5,340	571	20,644	20	2,140	473	5,704	128	734
광주	52,857	16,896	1,374	189	10,135	40	934	346	1,647	234	472
대전	87,670	25,453	4,230	389	16,425	34	1,203	220	4,720	117	962
울산	24,818	6,986	1,156	47	5,670	7	605	315	430	207	98
세종	4,142	1,584	112	6	1,034	0	137	28	27	10	9
경기북부	122,236	32,350	11,012	1,158	30,393	45	1,575	458	8,384	192	1,291
경기남부	330,256	84,227	37,575	3,148	98,973	155	5,160	1,288	28,676	376	3,025
강원	57,402	14,440	3,705	424	21,263	6	804	397	3,426	150	470
충북	11,521	3,738	505	64	1,672	12	1,062	330	83	67	28
충남	49,376	19,580	1,998	171	11,302	10	1,172	378	606	124	231
전북	42,713	16,184	1,370	64	8,215	7	802	340	629	188	146
전남	20,777	5,964	884	66	5,683	1	711	506	224	289	48
경북	91,252	36,256	3,709	401	18,506	61	1,396	431	2,366	333	710
경남	90,980	27,585	4,753	332	24,453	31	1,041	515	3,923	698	444
창원	37,647	12,667	1,625	119	9,869	26	503	248	1,203	301	408
제주	14,754	2,351	1,355	141	4,832	11	305	485	974	134	190

라							마										
의 원	치 과 의 원	한 의 원	침 술 원	접 골 원	안 마 사 술 소 포 함 원	조 산 후 조 리 원 포 함 원	탁 구 장	체 육 도 장	테 니스 장	체 력 단 포 련 장 (헬스클럽 포함)	에 어 로 빅 장	볼 링 장	당 구 장	실 내 낙 시 터	골 프 연 습 장	물 놀이 형 시 설	기 타
26,846	11,840	8,525	69	89	1,116	550	1,031	8,926	511	7,202	614	473	8,937	129	8,734	187	30,309
1,871	889	669	11	1	52	126	14	173	4	445	51	12	255	0	1,157	15	13,032
2,358	1,485	719	6	0	28	26	112	911	29	828	132	74	780	3	431	0	43
1,984	936	896	1	0	16	22	88	276	54	203	11	38	233	8	300	6	368
2,050	775	529	5	36	12	26	58	558	13	518	20	27	832	17	300	6	2,083
1,657	256	124	0	1	97	11	29	486	2	237	23	14	545	4	176	7	22
1,434	514	389	3	0	277	18	62	560	11	471	92	10	400	8	288	12	418
570	58	107	0	0	23	9	12	103	3	25	3	4	98	2	320	1	651
44	3	11	0	0	1	7	7	7	1	5	0	5	2	0	37	6	17
1,833	1,037	742	0	0	82	38	98	1,137	66	689	38	54	1,101	18	833	31	377
5,745	3,245	2,281	3	1	210	125	290	3,019	222	2,442	62	134	2,705	35	2,131	61	744
677	253	217	4	29	36	23	37	295	40	231	31	15	401	2	308	7	1,164
326	36	30	22	5	13	16	6	26	1	31	12	3	53	1	340	0	621
1,073	551	465	1	0	17	16	21	79	10	87	5	19	162	3	285	2	623
743	623	305	4	4	15	14	6	105	3	54	31	2	133	1	257	6	2,162
649	82	79	0	1	27	13	8	46	3	56	2	2	99	2	284	5	176
1,231	326	302	5	8	36	17	81	413	25	293	32	32	408	13	531	6	5,139
1,444	437	379	3	1	125	15	69	449	16	384	58	17	444	11	389	11	2,212
681	106	104	1	2	26	19	19	220	1	156	11	6	201	1	213	5	278
476	228	177	0	0	23	9	14	63	7	47	0	5	85	0	154	0	179

바														
(공 연 장) 장	(영 화 상 영 관) 관	(비 디 오 물 감 상 실 업) 업	(비 디 오 물 소 극 장 업) 업	서 커 스 장 (공 연 장)	연 예 장 음 악 당 회	(교 교 집 회 장) 회	(성 교 집 회 장) 당	(사 교 집 회 장) 찰	(기 교 집 회 장) 원	(수 교 집 회 장) 원	(수 교 집 회 장) 원	(제 교 집 회 장) 실	(사 교 집 회 장) 당	(기 교 집 회 장) 타
117	101	122	20	93	19,068	539	6,557	524	79	156	2,243	564	2,491	
5	50	18	7	3	216	2	81	0	0	1	0	5	307	
26	0	14	3	10	319	7	178	3	0	1	2	46	120	
11	0	8	5	1	215	12	228	6	0	0	25	11	45	
1	3	5	0	1	2,300	37	104	20	0	2	2	5	180	
7	0	8	2	3	904	10	130	19	1	2	14	14	17	
10	3	3	1	19	2,026	3	213	40	9	1	17	19	113	
0	1	3	0	0	214	3	221	5	0	0	20	1	26	
0	0	0	0	1	82	1	57	6	0	2	32	4	5	
4	6	10	0	4	1,520	24	271	28	15	1	29	11	199	
23	7	19	0	1	3,153	40	289	41	6	13	1	5	33	
13	0	2	1	18	993	51	448	83	12	4	26	155	135	
0	5	2	0	3	89	6	11	0	17	1	2	8	134	
0	3	1	0	0	1,365	33	355	76	4	0	152	24	104	
1	3	5	0	8	1,517	47	310	47	4	3	181	29	68	
3	0	5	0	3	705	16	380	24	0	0	8	25	42	
3	8	11	0	6	1,744	88	1,160	38	9	123	281	108	697	
1	5	1	0	8	1,318	152	1,636	78	2	1	1,347	90	224	
8	6	4	1	3	293	4	253	6	0	1	104	3	40	
1	1	3	0	1	95	3	232	4	0	0	0	1	2	

사 금 용 업 소 등	아 제 조 업 소 등	자			차				카	
		게 임 제 공 업	인 터 넷 컴 퓨 터 계 입 시 설 제 공 업 (P C 방)	복 합 유 동 계 입 제 공 업	학 원	독 서 실	고 시 원	기 타	관 의 약 품 및 의 료 기 소 매 의 료 기 소	자 동 차 영 업 소
70,078	54,237	2,778	9,720	1,093	55,411	3,720	8,711	37,732	13,615	2,956
4,027	1,656	96	541	146	847	139	4,368	17,880	45	88
674	2,994	311	1,523	101	2,444	261	193	73	870	70
495	2,297	112	385	24	3,586	217	190	6,723	191	151
11,158	3,423	149	420	188	3,751	182	647	1,421	683	153
7,325	2,077	256	415	32	4,817	364	56	181	153	92
15,244	4,114	249	357	81	3,938	321	166	1,485	393	125
2,928	787	110	501	19	1,400	84	180	664	66	75
408	350	8	31	6	25	1	6	2	12	3
3,211	8,064	184	796	53	5,464	247	349	984	5,154	576
3,353	9,672	458	2,081	171	16,983	1,077	1,740	476	4,265	291
1,566	1,056	142	574	41	1,400	78	17	1,247	364	121
429	866	23	70	5	203	39	126	307	31	41
2,585	3,073	94	279	20	773	51	180	902	160	151
2,091	2,494	38	209	15	795	78	153	1,907	131	166
1,143	1,328	114	286	50	536	45	26	50	30	48
3,334	5,414	151	429	29	2,167	214	62	1,442	461	206
5,810	3,298	97	394	40	3,883	199	211	1,012	436	498
3,427	1,102	103	211	32	1,900	87	35	764	168	73
870	172	83	218	40	499	36	6	212	2	28

1-3-3 문화 및 집회시설

구 분	계	가(공연장)					나(집회장)					다(관람장)		
		극 장	영 화 상 영 관 (멀티플렉스)	비 디 오 물 감 상 실 업	비 디 오 소 극 장 업	연 예 장 · 음 악 당 · 서 커 스 장 (기 타)	예 식 장	공 회 당	회 의 장	마 권 장 의 발 매 소 및 투 표 소	기 타	경 마 장	경 륜 장	경 정 장
계	8,053	158	514	13	1	197	574	24	114	22	1,169	52	10	1
서울	740	45	46	0	0	13	17	7	8	3	195	2	2	0
부산	458	16	34	1	0	27	84	0	2	1	90	45	1	0
대구	184	5	22	1	0	6	27	1	7	0	2	1	1	0
인천	260	4	28	0	0	7	6	0	2	0	50	0	0	0
광주	205	7	17	0	0	6	14	0	2	1	2	0	0	0
대전	154	2	15	0	0	7	15	0	4	0	5	0	0	0
울산	120	1	10	1	0	2	4	0	0	0	12	0	0	0
세종	107	0	3	0	0	2	1	0	1	0	8	0	0	0
경기북부	556	5	42	1	0	10	29	1	2	1	152	0	1	0
경기남부	1,000	21	101	3	1	22	84	4	16	9	183	2	3	1
강원	818	16	35	0	0	15	31	3	8	5	146	0	0	0
충북	247	2	16	1	0	4	26	5	8	0	38	0	0	0
충남	419	3	30	0	0	8	37	0	4	1	13	0	0	0
전북	429	1	26	3	0	10	37	0	1	1	36	0	1	0
전남	505	7	24	0	0	13	35	0	16	0	12	0	0	0
경북	762	3	24	1	0	12	39	3	19	0	145	0	0	0
경남	743	14	27	0	0	7	46	0	4	0	61	1	0	0
창원	126	0	6	1	0	1	16	0	8	0	10	0	1	0
제주	220	6	8	0	0	25	26	0	2	0	9	1	0	0

다(관람장)			라(전시장)									마(동·식물원)			
자 동 차 경 기 장	기 타	체 육 관 및 운 동 장	박 물 관	미 술 관	과 학 관	문 화 관	체 험 관	기 념 관	박 산 업 전 회 시 장 및	견 본 주 택	기 타	동 물 원	식 물 원	수 족 관	기 타
5	194	406	644	341	79	443	589	398	207	761	768	90	89	27	163
0	28	19	62	78	4	19	10	30	39	10	77	0	4	0	22
0	4	11	18	4	2	10	9	11	6	44	34	1	0	3	0
0	4	2	27	7	3	4	12	16	0	34	0	1	0	1	0
0	1	19	29	12	1	10	18	13	7	37	13	0	1	0	2
0	0	9	9	18	5	8	17	17	5	37	24	3	3	1	0
0	2	8	11	6	6	18	9	2	3	22	10	2	2	2	3
0	0	6	7	1	0	13	5	3	0	28	15	0	0	0	12
0	0	0	6	0	0	0	8	1	1	17	2	4	1	0	52
0	5	33	34	26	4	11	18	7	7	84	66	3	11	2	1
1	17	33	70	45	3	29	19	16	12	138	82	56	18	10	1
2	27	76	79	33	5	40	72	32	12	43	72	4	12	4	46
1	4	10	23	5	3	17	22	7	7	26	18	1	2	0	1
0	5	22	41	17	7	34	44	28	38	41	33	4	6	0	3
0	8	26	47	12	5	50	49	28	14	33	37	1	2	0	1
1	3	39	44	31	6	40	89	49	18	47	17	2	9	1	2
0	28	42	45	14	12	49	94	55	7	44	106	3	4	1	12
0	52	37	48	11	5	76	69	67	12	47	141	5	7	1	5
0	4	12	3	8	2	11	5	2	7	10	19	0	0	0	0
0	2	2	41	13	6	4	20	14	12	19	2	0	7	1	0

1-3-4 종교시설

구분	총계	가									나 불 안 당
		교 회	성 당	사 찰	기 원	수 도 원	수 녀 원	제 실	사 당	기 타	
계	21,317	15,430	1,615	2,458	358	138	170	54	61	999	34
서울	2,945	2,000	234	365	16	37	57	1	23	208	4
부산	1,173	756	79	251	21	3	12	0	3	47	1
대구	883	653	70	119	8	1	6	4	0	21	1
인천	1,098	862	91	49	28	18	10	0	1	38	1
광주	677	549	63	44	0	4	5	0	1	11	0
대전	794	651	54	67	2	3	4	3	0	10	0
울산	353	276	28	40	1	0	1	1	1	5	0
세종	132	70	10	41	9	0	0	0	0	2	0
경기북부	1,430	1,096	80	99	36	7	3	4	4	97	4
경기남부	3,083	2,286	268	265	28	20	26	7	2	178	3
강원	1,212	751	109	170	62	12	11	5	3	87	2
충북	617	402	77	60	27	0	6	0	1	41	3
충남	1,355	1,131	67	100	25	5	1	2	6	16	2
전북	1,402	1,118	97	74	22	7	1	2	5	74	2
전남	1,122	944	66	65	18	6	4	0	0	19	0
경북	1,361	880	115	243	27	6	10	7	9	61	3
경남	1,054	612	55	264	19	3	11	18	2	65	5
창원	355	251	26	62	2	3	1	0	0	10	0
제주	271	142	26	80	7	3	1	0	0	9	3

1-3-5 판매시설

구분	총계	가	나(소매시장)								다	라(상점)				
		도매시장	소계	시장	(대형인점트)	전문점	백화점	쇼핑센터	기타	전통시장	(1천㎡이상) 근생(가목)소매점등	게임공업	시설제공업(PC방)	인터넷컴퓨터게임	복합유통게임제공업	
계	6,113	246	2,328	302	668	164	96	230	868	1,412	1,842	70	180	35		
서울	793	101	378	99	88	21	32	17	121	66	197	10	39	2		
부산	746	3	347	23	41	9	7	18	249	173	136	43	40	4		
대구	606	3	51	1	17	10	6	7	10	150	381	2	14	5		
인천	216	14	76	2	30	13	3	12	16	52	63	4	7	0		
광주	182	10	26	1	13	2	3	5	2	22	121	1	2	0		
대전	212	2	59	2	20	6	5	10	16	28	118	0	5	0		
울산	130	2	50	8	23	1	3	8	7	37	21	3	15	2		
세종	14	0	4	0	4	0	0	0	0	4	6	0	0	0		
경기북부	256	3	154	2	40	7	5	11	89	26	58	1	10	4		
경기남부	691	5	333	26	104	31	15	64	93	134	164	4	39	12		
강원	228	3	119	24	41	5	2	8	39	60	43	0	1	2		
충북	154	4	42	0	12	6	1	4	19	58	49	0	0	1		
충남	238	18	98	4	40	9	2	13	30	64	58	0	0	0		
전북	236	12	120	25	31	8	0	23	33	50	50	0	4	0		
전남	323	25	59	21	20	4	1	2	11	99	139	0	1	0		
경북	490	20	197	35	64	13	4	21	60	189	81	1	1	1		
경남	334	13	102	10	48	10	2	5	27	104	111	0	2	2		
창원	196	6	88	10	21	6	5	0	46	71	30	1	0	0		
제주	68	2	25	9	11	3	0	2	0	25	16	0	0	0		

1-3-6 운수시설

구 분	총 계	가	나	다	라
		터여 객 미자 동 널차	도철 시 철도 도 시 설 및	공 항 시 설	중 항 만 여 시 객 시 설 및
계	2,282	358	1,659	65	200
서울	480	10	437	31	2
부산	127	2	114	1	10
대구	111	5	105	1	0
인천	164	0	101	13	50
광주	34	1	32	1	0
대전	41	5	36	0	0
울산	40	5	27	1	7
세종	19	1	18	0	0
경기북부	114	6	107	1	0
경기남부	247	25	203	0	19
강원	142	40	89	3	10
충북	73	18	53	2	0
충남	86	31	48	1	6
전북	100	43	46	1	10
전남	138	48	53	2	35
경북	212	70	121	2	19
경남	107	40	57	1	9
창원	30	6	12	0	12
제주	17	2	0	4	11

1-3-7 의료시설

구분	총계	가(병원)					나(격리병원)			다	라
		종합병원	병원	치과병원	한방병원	요양병원	전염병원	마약진료소	기타	정신의료기관	장애인의료재활시설
계	4,342	546	1,410	163	448	1,436	5	0	48	269	17
서울	520	142	191	15	32	102	0	0	21	6	11
부산	403	29	140	23	27	162	0	0	1	20	1
대구	248	19	108	15	15	72	0	0	1	18	0
인천	256	40	58	6	39	61	0	0	5	47	0
광주	306	28	91	15	101	67	0	0	0	4	0
대전	149	10	54	7	13	48	0	0	9	6	2
울산	100	28	24	2	2	40	0	0	0	4	0
세종	22	2	7	1	2	10	0	0	0	0	0
경기북부	266	20	86	10	25	106	0	0	0	19	0
경기남부	616	55	192	31	109	184	0	0	1	44	0
강원	129	18	40	2	5	42	2	0	1	19	0
충북	107	16	35	2	3	40	0	0	1	10	0
충남	175	14	47	11	13	73	0	0	0	14	3
전북	220	21	68	2	19	95	0	0	4	11	0
전남	230	30	74	4	22	90	1	0	0	9	0
경북	232	24	66	1	7	114	0	0	3	17	0
경남	239	28	79	13	10	88	0	0	1	20	0
창원	98	15	42	3	4	31	2	0	0	1	0
제주	26	7	8	0	0	11	0	0	0	0	0

1-3-8 교육연구시설

구분	계	가(학교)										나 교(연수원포함)	다 직업훈련소	라 학원	마 연구소	바 도서관
		초 등 학 교	중 학 교	고 등 학 교	특 수 학 교	체 육 관	급 식 시 설	합 숙 소	대 학	대 학 교	기 타					
계	30,543	7,401	3,820	3,159	255	1,517	2,229	311	422	1,334	1,924	2,007	245	3,135	2,065	719
서울	4,410	1,000	707	716	55	8	2	4	121	668	495	167	29	130	217	91
부산	1,922	305	171	148	15	5	597	2	12	23	154	112	15	240	88	35
대구	1,176	241	130	97	11	77	151	24	9	16	1	43	7	278	70	21
인천	1,297	374	250	210	18	16	27	46	29	23	26	104	16	18	98	42
광주	968	164	94	74	10	83	94	20	1	24	27	49	26	142	133	27
대전	897	152	90	62	6	35	66	2	2	24	21	83	14	117	202	21
울산	503	137	75	65	5	0	0	0	7	7	5	51	4	78	59	10
세종	295	82	51	55	2	0	0	0	39	21	9	5	5	3	20	3
경기북부	1,284	378	185	130	10	81	118	15	7	20	79	121	2	58	32	48
경기남부	5,284	981	481	367	30	346	296	66	28	53	89	136	17	1,833	362	199
강원	1,694	497	159	127	7	180	147	7	12	25	232	142	8	37	79	35
충북	887	287	127	89	12	5	0	2	1	21	53	137	6	11	107	29
충남	1,152	429	183	121	9	2	0	14	8	38	67	150	13	19	69	30
전북	1,530	528	259	252	25	1	0	0	76	49	48	109	26	18	110	29
전남	2,357	552	269	177	8	487	464	52	10	31	20	121	11	16	126	13
경북	1,770	580	253	195	9	9	2	4	10	39	291	166	30	34	111	37
경남	2,000	470	224	193	13	108	128	39	45	188	253	177	7	19	113	23
창원	573	122	68	50	6	27	26	7	2	59	46	28	8	79	28	17
제주	544	122	44	31	4	47	111	7	3	5	8	106	1	5	41	9

1-3-9 노유자시설

구분	총계	가(노인 관련 시설)						나(아동 관련 시설)			
		노인주거복지시설	노인의료복지시설	노인여가복지시설	재가노인복지시설	노인보호전문기관	기타	아동복지시설	어린이집	유치원	기타
계	75,316	1,307	4,858	25,505	6,046	166	1,764	3,266	21,426	6,497	704
서울	3,681	91	91	443	98	27	410	313	928	459	369
부산	5,324	5	98	2,360	801	3	111	211	1,122	363	35
대구	3,472	12	251	1,123	206	1	205	141	1,087	283	0
인천	3,988	29	358	1,174	178	3	110	163	1,443	322	41
광주	2,788	12	76	718	162	2	8	321	1,042	271	9
대전	3,215	20	146	852	409	1	9	182	1,100	256	1
울산	1,231	23	35	361	60	3	15	35	480	154	0
세종	256	17	14	16	1	0	3	12	69	78	0
경기북부	6,614	55	876	2,079	741	26	58	130	1,868	524	21
경기남부	15,000	79	1,227	4,334	1,178	0	19	660	5,534	1,347	32
강원	4,463	148	303	2,042	290	11	364	91	781	238	15
충북	985	168	153	51	45	9	18	32	295	100	12
충남	2,919	137	219	120	376	25	15	182	1,236	377	32
전북	2,613	173	137	842	147	20	34	121	718	252	6
전남	2,513	88	286	114	237	5	19	289	787	514	4
경북	5,003	180	304	2,313	303	15	227	78	919	358	46
경남	9,064	35	184	6,074	671	3	84	227	1,216	334	27
창원	966	28	31	254	32	7	51	43	323	147	1
제주	1,221	7	69	235	111	5	4	35	478	120	53

다(장애인 관련 시설)				라(정신질환자 관련 시설)			마(노숙인 관련 시설)		바(기타사회복지)	
장애인거주시설	장애인 지역 사회	장애인직업재활시설	기타	정신재활시설(생산품 판매 시설은 제외)	정신요양시설	기타	노숙인복지시설	노숙인종합지원센터 및 기타 이와 유사 시설	요결핵 및 한센인 시설	기타사회복지시설
1,004	899	587	149	110	75	37	94	38	13	771
10	37	60	19	7	1	2	9	2	1	304
64	70	43	4	13	2	1	4	3	0	11
43	67	43	0	1	3	0	6	0	0	0
72	38	28	1	4	5	0	3	1	0	15
59	44	28	8	4	4	0	2	1	0	17
66	80	37	0	8	4	3	4	3	0	34
19	26	9	3	0	2	0	0	0	0	6
2	1	2	0	0	0	0	0	0	0	41
87	43	41	13	13	0	3	4	4	1	27
187	191	120	12	12	1	11	6	9	0	41
47	27	32	16	0	1	3	9	2	0	43
38	19	10	4	1	2	5	4	1	1	17
61	25	15	4	22	29	1	1	0	0	42
53	39	21	9	4	6	4	5	1	2	19
48	46	21	3	4	4	0	8	0	3	33
56	62	28	15	7	6	3	3	3	1	76
54	45	31	28	4	3	1	22	7	1	13
12	6	6	5	0	1	0	2	0	3	14
26	33	12	5	6	1	0	2	1	0	18

1-3-10 수련시설

구분	총계	생활권 수련시설				자연권 수련시설			유 스 호 스 텔
		청소년 수련관	청소년 문화의집	청소년 특화시설	기 타	청소년 수련원	청소년 야영장	기 타	
계	1,374	340	248	25	85	312	78	168	118
서울	66	27	14	3	5	9	2	1	5
부산	25	8	11	0	0	3	1	1	1
대구	24	7	4	2	3	2	2	2	2
인천	68	22	6	0	0	9	3	23	5
광주	22	5	9	0	1	2	4	0	1
대전	19	4	9	0	0	3	1	1	1
울산	16	7	5	0	4	0	0	0	0
세종	22	22	0	0	0	0	0	0	0
경기북부	77	16	14	5	7	16	3	11	5
경기남부	115	27	38	2	1	16	8	16	7
강원	166	35	28	2	18	28	7	40	8
충북	72	16	14	1	8	16	6	4	7
충남	80	8	12	2	4	24	10	12	8
전북	70	20	10	4	2	16	6	7	5
전남	129	32	28	0	2	41	11	4	11
경북	115	23	9	2	9	22	9	27	14
경남	214	57	11	2	18	97	3	7	19
창원	14	1	1	0	0	4	0	8	0
제주	60	3	25	0	3	4	2	4	19

1-3-11 운동시설

구분	총계	가(탁구장등-근린생활시설 제외)										
		탁구장	체육도장	테니스장	(헬스클럽포함) 체력단련장	에어로빅장	볼링장	당구장	실내낚시터	골프연습장	물놀이형시설	기타
계	6,714	80	267	199	809	9	233	96	30	1,754	35	692
서울	145	1	1	2	7	0	1	0	0	19	2	36
부산	429	15	55	4	77	1	20	43	15	90	3	18
대구	419	12	42	12	65	2	24	10	1	166	1	13
인천	212	1	0	5	16	0	3	0	0	90	0	38
광주	199	1	5	4	29	2	24	2	0	75	3	4
대전	248	5	9	4	72	2	31	4	1	43	0	16
울산	114	2	4	1	6	0	3	0	0	74	0	7
세종	58	0	0	0	1	0	1	0	0	2	0	4
강원북부	668	4	94	30	138	0	9	4	2	114	0	53
강원남부	1,298	6	10	51	288	0	14	20	2	280	3	118
강원	374	4	5	10	24	0	6	4	0	82	8	64
충북	293	4	1	10	5	0	13	0	3	82	1	39
충남	309	3	0	2	0	0	7	0	2	109	1	51
전북	342	3	30	7	10	0	11	0	0	73	3	45
전남	341	4	2	3	19	0	23	0	1	82	4	58
경북	433	2	0	25	13	1	18	0	3	138	3	60
경남	518	13	7	17	24	1	16	8	0	136	2	41
창원	171	0	2	0	12	0	4	1	0	77	0	7
제주	143	0	0	12	3	0	5	0	0	22	1	20

나 체 육 관	다(운동장)									
	육 상 장	구 기 장	볼 링 장	수 영 장	스 케 이 트 장	롤 러 스 케 이 트 장	승 마 장	사 격 장	궁 도 장	골 프 장
701	78	386	50	386	14	40	207	30	91	527
38	1	3	0	7	0	0	0	1	0	26
13	0	2	0	53	2	2	2	0	0	14
18	1	1	1	30	3	3	5	1	2	6
23	2	3	0	8	0	1	3	1	3	15
19	2	8	2	8	1	1	4	1	2	2
23	1	5	0	14	0	4	7	0	0	7
10	2	0	0	1	0	0	1	0	2	1
9	0	9	0	0	0	0	6	0	0	26
34	3	48	6	53	2	9	21	0	11	33
103	8	129	10	99	3	8	38	3	14	91
51	5	26	4	20	0	0	6	5	11	39
44	8	28	1	4	1	1	4	0	5	39
45	4	15	9	19	0	1	6	1	5	29
65	4	31	3	11	0	0	13	1	6	26
44	7	18	4	14	1	0	9	1	2	45
47	11	8	2	8	0	1	44	3	7	39
76	15	43	5	23	0	4	32	0	16	39
10	3	4	2	2	0	3	2	12	3	27
29	1	5	1	12	1	2	4	0	2	23

1-3-12 업무시설

구분	계	가(공공업무)			나(일반업무)					다			
		국가청사	지방청사	외국공관	금융업소	사무소	신문사	오피스텔	기타	(주)민자사무소 (터센터)	경찰 (지구대, 파출소포함) 서	소방 (안전센터포함) 서	우체국
계	67,302	1,849	2,954	38	3,834	1,586	382	6,132	7,098	3,709	3,336	1,727	2,397
서울	6,493	117	254	31	178	400	21	1,112	2,930	401	434	125	146
부산	3,034	48	77	4	180	44	28	1,256	585	189	145	64	86
대구	1,631	50	80	0	244	102	3	250	102	145	118	68	70
인천	2,157	59	140	0	105	41	1	573	252	195	167	77	63
광주	1,406	41	111	1	130	153	4	320	225	97	57	29	55
대전	1,322	69	67	1	163	78	5	157	376	82	70	30	63
울산	906	40	47	0	83	87	1	131	53	65	59	33	33
세종	632	17	28	0	25	0	0	2	18	35	20	19	13
경기북부	2,723	68	146	0	146	29	23	154	73	151	120	91	94
경기남부	7,433	129	252	0	574	124	184	915	286	394	281	179	263
강원	3,586	237	265	0	206	128	25	58	275	194	200	135	149
충북	1,285	83	138	0	153	4	5	67	141	151	87	65	96
충남	5,212	104	214	0	217	78	0	336	178	225	227	180	190
전북	6,987	185	293	1	233	19	8	44	350	242	250	104	201
전남	3,683	241	223	0	314	31	0	189	160	346	331	171	279
경북	8,725	107	272	0	332	141	57	165	677	370	335	178	294
경남	8,124	190	270	0	324	87	10	169	264	286	300	124	232
창원	1,037	30	33	0	143	16	4	119	137	90	74	25	40
제주	926	34	44	0	84	24	3	115	16	51	61	30	30

보 건 소	다		라				마					
	공 공 도 서 관	국 민 건 강 보 험 공 단 등	마 을 회 관	마 을 공 동 작 업 소	마 을 공 동 구 관 장	기 타	변 전 소	양 수 장	정 수 장	대 피 소	공 중 화 장 실	기 타
2,648	749	1,765	19,327	339	139	1,498	1,020	550	594	420	1,885	1,293
27	33	75	7	2	1	1	85	38	14	1	5	55
32	42	19	124	0	3	10	46	10	9	2	2	29
20	28	46	105	0	0	37	38	18	15	0	12	80
59	19	32	80	10	6	45	51	17	45	53	9	58
17	19	7	32	2	2	3	21	5	12	6	9	15
22	38	15	17	6	3	7	19	3	6	3	7	15
24	10	13	47	30	1	34	38	13	14	1	4	45
14	1	6	358	16	1	0	17	5	28	0	6	3
62	75	47	884	4	5	20	54	31	26	116	230	74
171	175	327	1,378	13	17	64	124	53	31	104	1,269	126
184	48	77	744	43	8	71	61	35	64	108	133	138
70	16	62	24	1	3	10	52	7	25	1	0	24
307	30	65	2,530	29	11	48	63	71	28	0	30	51
367	40	27	4,157	39	7	157	50	60	45	2	10	96
388	67	105	562	17	4	23	110	43	44	2	0	33
438	56	719	3,476	62	45	387	82	63	82	4	66	317
378	32	54	4,354	53	20	555	62	70	82	8	82	118
20	4	35	172	4	1	24	24	6	3	9	11	13
48	16	34	276	8	1	2	23	2	21	0	0	3

1-3-13 숙박시설

구분	총계	가(일반형 숙박시설)				나(관광형 숙박시설)							다 (500㎡ 이상)	라 그밖의가부터다와 비슷한것
		소 계	호 텔	여 관 모 텔	여 인 숙	소 계	관 광 호 텔	수 상 관 광 호 텔	한 국 전 통 호 텔	가 족 호 텔	휴 양 콘 도 미 니 업	기 타		
계	31,259	24,421	1,569	21,054	1,798	2,542	853	1	17	140	350	1,181	2,245	2,051
서울	2,909	1,761	161	1,408	192	397	257	0	0	16	19	105	730	21
부산	2,005	1,737	96	1,551	90	163	97	0	0	1	6	59	37	68
대구	845	757	15	710	32	25	19	0	0	0	5	1	63	0
인천	1,585	1,048	133	792	123	210	33	0	1	19	4	153	173	154
광주	897	772	33	670	69	26	13	0	0	0	0	13	85	14
대전	824	696	21	597	78	13	11	0	0	2	0	0	102	13
울산	832	738	35	648	55	60	5	0	0	0	0	55	21	13
세종	72	69	5	53	11	0	0	0	0	0	0	0	3	0
경기북부	1,456	1,059	108	880	71	69	19	1	1	5	5	38	145	183
경기남부	3,403	2,450	280	1,926	244	134	81	0	0	0	15	38	619	200
강원	2,488	1,921	161	1,632	128	286	44	0	0	8	129	105	3	278
충북	1,036	972	60	895	17	27	11	0	4	3	8	1	15	22
충남	2,321	1,792	46	1,559	187	248	16	0	2	4	15	211	127	154
전북	1,767	1,384	53	1,208	123	70	13	0	3	6	12	36	44	269
전남	2,086	1,651	39	1,557	55	101	56	0	2	12	26	5	14	320
경북	2,480	2,230	105	2,032	93	149	21	0	2	1	13	112	16	85
경남	2,255	1,915	34	1,779	102	117	27	0	1	16	19	54	21	202
창원	819	777	32	688	57	7	4	0	0	0	0	3	27	8
제주	1,179	692	152	469	71	440	126	0	1	47	74	192	0	47

1-3-14 위락시설

구분	총계	가	나		다	라		마
		단 란 주 점	유 종 주 점	기 타	유 원 시 설 업 등	무 도 장	무 도 학 원	카 지 노 영 업 소
계	27,926	1,841	25,232	178	357	124	181	13
서울	2,435	734	1,693	4	2	0	1	1
부산	2,410	57	2,245	4	63	10	29	2
대구	1,243	62	1,163	0	1	6	10	1
인천	1,045	79	961	1	0	2	1	1
광주	622	21	562	0	3	14	22	0
대전	281	49	206	1	0	10	15	0
울산	1,097	88	955	36	0	15	3	0
세종	39	0	36	0	3	0	0	0
경기북부	1,366	16	1,214	3	75	4	54	0
경기남부	4,191	57	3,967	5	132	11	19	0
강원	1,456	114	1,322	13	0	4	3	0
충북	832	23	761	36	5	4	3	0
충남	1,250	87	1,157	4	0	2	0	0
전북	912	69	830	2	3	4	4	0
전남	1,615	118	1,481	1	1	13	1	0
경북	1,989	94	1,821	57	1	10	6	0
경남	2,548	96	2,436	11	1	4	0	0
창원	1,752	53	1,663	0	26	8	2	0
제주	843	24	759	0	41	3	8	8

1-3-15 공장

구 분	계	제조공장	가공공장	수리공장
계	176,310	140,866	32,296	3,148
서울	1,420	1,056	326	38
부산	9,697	6,862	2,074	761
대구	10,054	8,003	1,737	314
인천	11,553	7,298	4,123	132
광주	2,342	2,024	310	8
대전	1,343	1,166	164	13
울산	3,069	2,817	245	7
세종	2,292	1,920	362	10
경기북부	17,872	14,132	3,435	305
경기남부	50,056	41,710	7,577	769
강원	3,115	2,077	976	62
충북	6,378	5,455	825	98
충남	9,728	7,956	1,616	156
전북	4,236	3,252	949	35
전남	4,734	3,045	1,660	29
경북	17,539	14,231	3,102	206
경남	17,070	14,538	2,360	172
창원	3,400	3,090	291	19
제주	412	234	164	14

1-3-16 창고시설

구 분	계	가(창고)			나	다	라
		소 계	냉동·냉장 창고	창고	하역장	물류터미널	집배송 시설
계	114,492	111,690	2,668	109,022	2,266	359	177
서울	517	502	2	500	2	8	5
부산	1,114	973	158	815	140	1	0
대구	3,096	3,071	46	3,025	5	3	17
인천	1,421	1,300	62	1,238	12	106	3
광주	1,078	1,040	52	988	4	31	3
대전	932	910	56	854	1	10	11
울산	1,242	1,227	5	1,222	2	6	7
세종	1,131	1,114	10	1,104	0	17	0
경기북부	9,270	9,261	35	9,226	1	0	8
경기남부	18,191	16,172	250	15,922	1,996	13	10
강원	7,974	7,922	165	7,757	17	10	25
충북	945	921	33	888	8	14	2
충남	9,030	9,014	250	8,764	10	3	3
전북	7,271	7,218	120	7,098	26	9	18
전남	2,386	2,347	248	2,099	12	19	8
경북	29,824	29,779	733	29,046	17	5	23
경남	16,408	16,356	326	16,030	12	24	16
창원	1,843	1,755	88	1,667	1	78	9
제주	819	808	29	779	0	2	9

1-3-17 위험물저장 및 처리시설

구 분	계	가	나(가스시설)		
		위험물 제조소 등	가스 제조	가스 저장	가스 취급
계	34,913	30,580	731	659	2,943
서울	887	749	2	9	127
부산	2,769	2,508	46	22	193
대구	680	577	0	9	94
인천	846	672	2	43	129
광주	504	450	3	12	39
대전	600	493	1	0	106
울산	485	403	4	12	66
세종	265	226	12	5	22
경기북부	1,732	1,214	137	58	323
경기남부	8,446	7,460	456	120	410
강원	1,354	1,143	8	45	158
충북	3,912	3,905	1	2	4
충남	1,796	1,592	5	23	176
전북	1,494	1,230	0	49	215
전남	1,556	1,363	12	8	173
경북	2,657	2,322	4	85	246
경남	4,127	3,698	34	88	307
창원	383	323	4	3	53
제주	420	252	0	66	102

1-3-18 항공기 및 자동차 관련 시설

구 분	총 계	가	나	다	라	마	바	사	아	자	차
		항공기 격납고	주차용 건축물등	세차장	폐차장	자동차 검사장	자동차 매매장	자동차 정비공장	자동차 관련학원	주차장	차고 및 주기장
계	22,760	70	1,835	3,497	540	587	1,089	9,072	492	3,718	1,860
서울	1,228	5	327	56	3	30	41	380	12	246	128
부산	1,792	10	178	185	11	72	42	394	19	772	109
대구	578	0	17	67	10	12	51	259	16	83	63
인천	920	22	49	77	3	34	15	541	22	104	53
광주	1,285	1	146	75	7	20	14	286	14	675	47
대전	1,114	1	88	148	8	19	43	522	12	213	60
울산	437	0	28	23	8	15	18	249	12	35	49
세종	137	0	4	7	19	8	1	77	7	11	3
경기북부	2,577	0	310	550	61	57	109	1,122	31	215	122
경기남부	4,281	1	251	1,427	89	138	245	1,394	66	508	162
강원	1,999	6	43	306	32	28	171	672	36	79	626
충북	306	3	38	10	16	2	14	157	27	17	22
충남	875	1	20	103	35	22	48	516	37	29	64
전북	691	3	30	50	47	15	33	376	31	53	53
전남	761	9	177	22	49	3	17	299	32	118	35
경북	1,555	4	40	150	61	41	132	755	58	217	97
경남	1,224	1	59	105	59	22	50	553	42	259	74
창원	582	0	8	61	12	8	32	316	9	70	66
제주	418	3	22	75	10	41	13	204	9	14	27

1-3-19 동물 및 식물 관련 시설

구 분	계	가	나(가축시설)								다	라	마	바	사	아
		축사	가축용 운동 시설	인공 수정 센터	관리사	동물 검역소	가축 시장	가축용 창고	실험 동물 사육 시설	기타	도축장	도계장	작물 재배사	종묘 배양 시설	화초 등의 온실	식물 관련 시설
계	117,388	92,664	88	82	810	9	263	1,713	38	12,439	111	112	3,338	1,060	496	4,165
서울	22	3	0	0	0	0	0	0	0	3	0	0	5	5	4	2
부산	1,490	704	0	2	0	0	0	51	0	26	0	23	0	0	0	684
대구	1,371	1,142	0	2	0	0	0	35	15	104	2	1	25	15	3	27
인천	538	446	3	0	0	0	1	10	0	23	2	2	30	6	8	7
광주	90	51	0	0	1	0	0	0	0	1	1	3	9	8	9	7
대전	168	94	1	0	3	0	0	0	0	7	3	0	17	2	23	18
울산	1,174	906	0	0	0	0	0	43	0	179	3	0	6	2	12	23
세종	2,344	2,189	19	0	1	0	0	93	0	11	0	0	30	0	0	1
경기북부	9,966	4,939	0	9	30	0	1	95	2	2,823	11	7	781	121	217	930
경기남부	14,491	6,868	19	16	113	0	1	421	0	4,887	11	32	279	115	135	1,594
강원	9,678	8,399	7	15	6	0	6	86	11	745	10	5	208	37	13	130
충북	532	426	1	1	1	0	13	0	1	8	6	0	37	16	1	21
충남	14,497	13,722	1	3	27	1	193	22	0	169	7	4	293	36	5	14
전북	11,326	10,318	2	7	26	3	6	95	0	331	5	6	304	82	16	125
전남	4,051	3,799	2	0	7	0	14	5	1	40	9	3	58	99	10	4
경북	28,369	24,913	13	11	244	3	19	299	5	1,753	25	18	715	99	16	236
경남	15,109	12,320	17	16	117	1	8	91	2	1,289	13	6	504	395	12	318
창원	1,068	908	0	0	35	0	0	21	0	29	1	1	34	13	5	21
제주	1,104	517	3	0	199	1	1	346	1	11	2	1	3	9	7	3

1-3-20 자원순환 관련 시설

구 분	계	가	나	다	라	마
		하수 등 처리시설	고물상	폐기물 재활용시설	폐기물 처분시설	폐기물 감량화시설
계	8,909	1,838	2,661	2,029	2,211	170
서울	60	4	12	6	28	10
부산	422	56	194	38	123	11
대구	154	33	34	31	56	0
인천	401	66	177	50	94	14
광주	170	17	109	11	28	5
대전	306	6	258	25	16	1
울산	150	24	21	12	89	4
세종	107	45	14	4	44	0
경기북부	499	81	195	136	81	6
경기남부	2,156	253	892	579	422	10
강원	598	256	128	107	98	9
충북	214	74	6	56	75	3
충남	546	163	152	90	128	13
전북	710	151	128	332	94	5
전남	371	119	30	116	102	4
경북	995	260	141	219	348	27
경남	815	199	116	156	315	29
창원	80	13	30	4	31	2
제주	155	18	24	57	39	17

1-3-21 교정 및 군사시설

구분	계	가			나				다	라	마	바	사(국방·군사시설)			
		보호감호소	교도소	구치소 및 지소	보호관찰소	갱생보호시설	교육보건의료시설	기타갱생보호시설	치료감호시설	소년분류심사원	소년원	보호입국관리법상	출입국관리법상	경찰유치장	군부대시설	군병원
계	5,156	2	51	17	35	10	2	1	16	4	9	4,684	17	82	226	
서울	138	0	1	4	0	2	0	0	0	0	0	104	0	2	25	
부산	211	0	1	1	9	0	0	0	2	0	0	148	1	0	49	
대구	29	0	2	1	1	0	0	0	1	1	0	22	0	0	1	
인천	240	0	0	1	1	0	0	0	0	0	0	232	0	0	6	
광주	27	0	2	0	1	1	0	0	1	0	0	22	0	0	0	
대전	42	2	1	0	2	0	1	0	1	0	0	29	2	3	1	
울산	12	0	0	1	1	0	0	0	0	0	0	10	0	0	0	
세종	133	0	0	0	0	0	0	0	0	0	0	113	0	17	3	
경기북부	1,446	0	1	0	2	0	0	0	0	1	1	1,365	3	3	70	
경기남부	632	0	5	3	3	1	0	0	4	0	5	586	1	7	17	
강원	1,000	0	5	0	2	1	0	0	1	0	2	951	5	4	29	
충북	174	0	2	3	1	1	0	0	1	1	0	153	0	8	4	
충남	313	0	6	0	0	0	1	1	0	0	0	299	0	3	3	
전북	92	0	9	0	5	3	0	0	4	0	0	71	0	0	0	
전남	103	0	4	0	2	0	0	0	0	0	0	91	1	1	4	
경북	215	0	9	0	3	0	0	0	0	0	0	185	2	9	7	
경남	112	0	1	3	0	0	0	0	0	0	0	87	0	17	4	
창원	203	0	1	0	1	0	0	0	0	0	0	189	2	8	2	
제주	34	0	1	0	1	1	0	0	1	1	1	27	0	0	1	

1-3-22 방송통신시설

구 분	계	가	나	다	라	마
		방 송 국	전 신 전 화 국	촬 영 소	통 신 용 시 설	기 타
계	2,140	184	514	72	1,111	259
서울	82	14	29	1	35	3
부산	75	10	28	2	26	9
대구	77	12	22	0	35	8
인천	57	5	30	1	19	2
광주	51	10	16	2	21	2
대전	44	12	13	2	14	3
울산	42	8	8	0	25	1
세종	23	1	10	0	3	9
경기북부	166	6	26	36	47	51
경기남부	225	6	52	17	107	43
강원	216	23	27	0	126	40
충북	35	7	10	0	14	4
충남	135	8	33	1	89	4
전북	165	10	33	7	104	11
전남	79	14	38	0	27	0
경북	436	16	70	2	295	53
경남	148	5	38	0	93	12
창원	31	7	10	1	12	1
제주	53	10	21	0	19	3

1-3-23 발전시설

구 분	계	가	나	다	라	마	바
		원 자 력 발 전 소	화 력 발 전 소	수 력 발 전 소 (조 력 발 전 포 함)	풍 력 발 전 소	전 기 저 장 시 설	기 타 발 전 시 설
계	2,534	49	229	55	35	771	1,395
서울	29	0	0	0	0	0	29
부산	598	1	1	0	0	58	538
대구	40	0	2	0	0	32	6
인천	28	0	11	0	0	0	17
광주	26	0	0	0	0	26	0
대전	31	0	0	1	0	26	4
울산	48	35	3	0	0	6	4
세종	16	0	2	0	0	12	2
경기북부	40	0	8	3	0	1	28
경기남부	128	0	8	1	3	72	44
강원	504	0	8	9	6	5	476
충북	9	0	0	4	0	0	5
충남	57	0	5	1	0	26	25
전북	64	0	2	5	0	17	40
전남	492	4	13	4	14	392	65
경북	137	9	1	21	5	15	86
경남	206	0	162	6	4	15	19
창원	21	0	0	0	0	21	0
제주	60	0	3	0	3	47	7

1-3-24 묘지 관련 시설

구 분	계	가	나	다	라		
		화 장 시 설	봉 안 당	부 수 묘 지 와 자 연 장 지 축 물	동 물 화 장 시 설	동 물 건 조 장 시 설	남 동 골 물 전 시 용 설 의
계	478	76	216	171	14	0	1
서울	2	1	0	1	0	0	0
부산	4	1	1	2	0	0	0
대구	5	1	1	3	0	0	0
인천	29	1	17	10	1	0	0
광주	4	1	2	1	0	0	0
대전	4	1	0	3	0	0	0
울산	2	1	1	0	0	0	0
세종	13	7	3	3	0	0	0
경기북부	45	2	16	26	1	0	0
경기남부	79	4	40	30	5	0	0
강원	55	6	22	27	0	0	0
충북	9	3	4	2	0	0	0
충남	33	2	16	15	0	0	0
전북	34	7	21	2	4	0	0
전남	18	5	11	1	0	0	1
경북	61	14	27	19	1	0	0
경남	51	11	25	13	2	0	0
창원	14	7	4	3	0	0	0
제주	16	1	5	10	0	0	0

1-3-25 관광 휴게시설

구분	계	가	나	다	라	마	바
		야 외 음 약 당	야 외 극 장	어 린 이 회 관	관 망 탑	휴 게 소	부 수 건 축 물 등 공 원 유 원 지
계	1,584	21	10	5	78	676	794
서울	37	1	0	1	2	5	28
부산	39	0	2	1	6	6	24
대구	27	0	1	1	0	11	14
인천	31	3	0	0	7	2	19
광주	6	1	0	0	1	0	4
대전	19	2	0	1	3	4	9
울산	104	0	0	0	3	16	85
세종	21	0	0	0	1	4	16
경기북부	54	1	1	0	2	13	37
경기남부	219	8	3	0	5	122	81
강원	195	0	0	0	8	93	94
충북	121	0	0	1	4	78	38
충남	94	0	0	0	5	54	35
전북	116	0	0	0	7	61	48
전남	85	0	0	0	10	37	38
경북	189	2	0	0	5	89	93
경남	179	3	3	0	9	72	92
창원	24	0	0	0	0	2	22
제주	24	0	0	0	0	7	17

1-3-26 장례시설

구분	계	가	나
		장례식장	장동례물전식용장의
계	610	585	25
서울	8	8	0
부산	21	18	3
대구	7	7	0
인천	16	16	0
광주	26	26	0
대전	5	5	0
울산	4	4	0
세종	10	10	0
경기북부	17	16	1
경기남부	79	60	19
강원	26	26	0
충북	32	32	0
충남	58	58	0
전북	61	61	0
전남	109	109	0
경북	58	57	1
경남	52	51	1
창원	6	6	0
제주	15	15	0

1-3-27 지하가

구 분	계	가	나
		지하상가	터 널
계	2,985	105	2,880
서울	110	47	63
부산	89	9	80
대구	51	8	43
인천	27	17	10
광주	21	2	19
대전	23	2	21
울산	39	2	37
세종	6	0	6
경기북부	145	1	144
경기남부	378	6	372
강원	451	2	449
충북	111	2	109
충남	120	1	119
전북	217	0	217
전남	314	2	312
경북	547	0	547
경남	250	1	249
창원	85	2	83
제주	1	1	0

1-3-28 지하구

구 분	총 계	공동구	단독구					
			소계	전력	통신	가스	냉난방	기타
계	1,407	63	1,344	958	270	0	0	116
서울	255	8	247	168	71	0	0	8
부산	103	1	102	62	26	0	0	14
대구	65	0	65	50	15	0	0	0
인천	76	8	68	57	11	0	0	0
광주	43	1	42	29	11	0	0	2
대전	104	1	103	22	8	0	0	73
울산	26	6	20	15	5	0	0	0
세종	4	1	3	2	1	0	0	0
경기북부	80	2	78	61	10	0	0	7
경기남부	202	9	193	159	29	0	0	5
강원	43	0	43	31	9	0	0	3
충북	36	1	35	29	5	0	0	1
충남	83	3	80	60	20	0	0	0
전북	52	0	52	42	10	0	0	0
전남	73	9	64	49	13	0	0	2
경북	80	7	73	60	12	0	0	1
경남	52	3	49	41	8	0	0	0
창원	18	2	16	13	3	0	0	0
제주	12	1	11	8	3	0	0	0

1-3-29 문화재

구분	총계	국가지정문화재							시·도 지정문화재			전통건축물	기타
		소계	국보(목조문화재)	보물(목조문화재)	국보	보물	명승	사적	소계	명승	사적		
계	4,123	1,076	263	198	15	100	45	455	1,153	123	1,030	968	926
서울	464	292	187	19	0	1	1	84	24	3	21	39	109
부산	47	6	0	4	0	0	0	2	0	0	0	41	0
대구	81	15	0	5	0	5	0	5	13	0	13	48	5
인천	43	10	0	0	0	2	0	8	26	2	24	4	3
광주	52	5	0	0	0	0	1	4	38	1	37	3	6
대전	58	3	0	1	0	0	0	2	44	0	44	0	11
울산	14	0	0	0	0	0	0	0	7	0	7	1	6
세종	21	0	0	0	0	0	0	0	14	0	14	1	6
경기북부	76	40	0	3	0	6	5	26	17	3	14	9	10
경기남부	204	62	0	11	3	24	0	24	52	9	43	47	43
강원	155	32	1	9	2	6	0	14	56	5	51	32	35
충북	155	27	1	4	1	2	0	19	52	1	51	49	27
충남	307	48	1	4	1	7	0	35	142	14	128	46	71
전북	452	150	2	84	0	4	5	55	133	13	120	50	119
전남	375	91	5	15	0	6	21	44	135	17	118	42	107
경북	913	141	23	34	7	25	9	43	199	24	175	360	213
경남	626	130	34	4	1	12	3	76	175	30	145	187	134
창원	37	14	9	0	0	0	0	5	17	0	17	2	4
제주	43	10	0	1	0	0	0	9	9	1	8	7	17

1-3-30 복합건축물

구 분	계	가. 복합	나. 기타복합 (하나의 건축물이 근린생활, 판매, 업무, 숙박 또는 위락시설 용도와 주택 용도로 함께 사용)
계	246,816	100,774	146,042
서울	85,764	31,314	54,450
부산	8,604	6,485	2,119
대구	9,051	4,248	4,803
인천	16,338	4,938	11,400
광주	4,588	1,238	3,350
대전	11,726	3,989	7,737
울산	3,759	810	2,949
세종	889	670	219
경기북부	11,479	6,229	5,250
경기남부	35,979	18,792	17,187
강원	8,174	3,842	4,332
충북	4,311	1,602	2,709
충남	7,262	2,760	4,502
전북	4,995	1,239	3,756
전남	2,491	900	1,591
경북	10,688	4,918	5,770
경남	10,436	3,999	6,437
창원	6,404	1,486	4,918
제주	3,878	1,315	2,563

1-4 면적별

구분	총계	1		2	3	4	5	6	7	8	9	10	11	12	13
		아파트	기숙사	근린생활시설	문화및집합시설	종교시설	판매시설	운수시설	의료시설	교육연구시설	노유자시설	수련시설	운동시설	업무시설	숙박시설
계	2,558,985	211,896	2,417	848,437	14,243	30,576	9,455	5,161	5,656	77,792	46,070	3,976	9,054	81,398	35,467
400㎡ 미만	1,321,846	23,166	317	555,157	6,464	11,425	2,878	1,848	914	26,153	24,719	2,190	3,547	45,150	12,237
400㎡ ~ 600㎡	357,583	9,108	196	146,723	1,410	4,873	697	435	195	3,856	7,501	425	735	6,137	5,267
600㎡ ~ 1500㎡	433,438	19,070	631	117,778	2,745	7,759	1,763	757	670	13,318	8,721	621	2,143	14,153	11,551
1500㎡ ~ 5000㎡	245,778	45,756	805	25,278	2,490	5,552	2,535	861	2,166	19,105	4,521	522	1,771	10,953	5,206
5000㎡ ~ 10000㎡	113,059	66,056	272	2,626	638	663	621	703	986	9,325	470	167	598	2,600	559
10000㎡ ~ 30000㎡	70,099	40,761	188	764	395	265	527	484	533	5,331	122	44	232	1,777	474
30000㎡ ~ 100000㎡	14,429	6,857	8	104	88	39	392	63	168	630	16	7	27	570	164
100000㎡ ~ 200000㎡	1,662	950	0	4	10	0	31	7	17	61	0	0	1	33	4
200000㎡ ~	1,091	172	0	3	3	0	11	3	7	13	0	0	0	25	5

14	15	16	17	18	19	20	21	22	23	24	25	26	27	28	29	30
위 락 시 설	공 장	창 고 시 설	치 위 험 물 저 장 시 설 및	관 항 공 기 및 차 동 차 설 차	관 동 물 및 식 설 물	관 자 원 시 순 설 환	교 정 및 군 사 시 설	방 송 통 신 시 설	발 전 시 설	묘 지 관 련 시 설	관 광 휴 게 시 설	장 레 식 장	지 하 가	지 하 구	문 화 재	복 합 건 축 물
6,763	387,886	152,988	38,325	24,633	232,812	16,720	18,119	3,167	5,449	880	6,731	746	2,778	1,507	10,750	267,133
3,792	159,219	122,959	29,312	14,212	155,449	9,785	8,204	1,865	2,886	505	4,760	185	688	563	9,944	81,353
1,099	51,938	10,699	4,877	2,898	23,657	1,748	1,468	196	305	77	478	54	342	129	251	69,809
1,254	98,975	12,366	3,000	3,672	35,161	2,982	3,154	357	758	132	616	228	575	291	320	67,917
421	56,035	4,539	858	2,422	16,349	1,696	3,313	417	671	118	742	249	571	353	117	29,386
89	11,766	1,098	223	769	1,477	308	1,070	190	242	41	109	28	319	107	117	8,822
104	7,427	908	38	467	613	165	752	109	188	6	12	2	253	50	1	7,107
3	1,881	360	16	179	103	35	156	32	56	1	13	0	27	10	0	2,424
1	214	45	1	12	3	0	1	1	5	0	0	0	3	2	0	256
0	431	14	0	2	0	1	1	0	338	0	1	0	0	2	0	59

1-4-1 400 제곱미터 미만 현황

구분	총계	1		2	3	4	5	6	7	8	9	10	11	12	13
		아파트	기숙사	근린생활시설	문화및집회시설	종교시설	판매시설	운수시설	의료시설	교육연구시설	노유자시설	수련시설	운동시설	업무시설	숙박시설
계	1,321,846	23,166	317	555,157	6,464	11,425	2,878	1,848	914	26,153	24,719	2,190	3,547	45,150	12,237
서울	97,244	4,504	14	50,389	191	672	172	81	57	1,144	1,579	7	19	899	739
부산	38,745	1,143	6	23,827	150	318	126	137	18	414	989	1	36	447	407
대구	57,318	2,368	1	31,185	88	450	160	85	29	703	797	33	63	940	191
인천	34,879	24	1	15,450	72	258	80	197	17	881	1,007	38	88	1,102	529
광주	22,933	17	21	16,175	19	104	29	14	9	262	1,012	3	18	229	140
대전	27,715	35	1	17,493	64	180	10	32	11	863	835	7	28	264	82
울산	28,534	1,247	26	11,998	80	174	51	49	30	399	646	5	35	422	135
세종	8,562	6	1	2,853	59	61	1	13	5	84	98	16	27	482	26
경기북부	105,520	1,625	16	45,205	530	765	123	230	42	1,212	1,595	216	344	1,688	787
경기남부	197,440	6,188	27	82,045	830	1,617	171	124	91	3,480	2,170	144	867	3,236	757
강원	79,705	473	37	35,201	724	906	187	168	40	2,716	2,861	221	229	2,739	1,906
충북	21,433	1,142	6	2,304	125	457	51	44	41	1,390	566	122	297	957	141
충남	94,984	277	44	40,776	444	878	271	42	118	1,624	1,478	84	144	4,542	1,068
전북	79,000	756	9	32,056	287	671	198	53	8	1,057	1,768	64	87	6,561	918
전남	50,828	553	38	11,106	510	779	389	122	108	2,967	1,533	338	278	2,900	1,274
경북	215,485	1,755	51	71,733	1,104	1,849	577	262	165	3,888	3,145	406	440	9,294	1,167
경남	125,412	924	16	49,033	755	893	218	103	106	2,169	1,764	408	349	7,356	969
창원	23,673	17	2	12,521	38	161	34	13	7	181	461	8	40	496	120
제주	12,436	112	0	3,807	394	232	30	79	12	719	415	69	158	596	881

14	15	16	17	18	19	20	21	22	23	24	25	26	27	28	29	30
위 락 시 설	공 장	창 고 시 설	차 위 험 물 저 장 시 설 및	관 련 기 및 자 동 차 시 설	관 동 물 및 식 물 시 설	관 자 원 시 순 시 환	교 정 및 근 사 시 설	방 송 통 신 시 설	발 전 시 설	모 지 관 련 시 설	관 광 휴 게 시 설	장 레 시 설	지 하 가	지 하 구	문 화 재	복 합 건 축 물
3,792	159,219	122,959	29,312	14,212	155,449	9,785	8,204	1,865	2,886	505	4,760	185	688	563	9,944	81,353
33	624	390	536	514	13	76	138	23	13	0	24	3	16	74	431	33,869
33	5,505	722	956	276	1,031	126	62	14	5	0	15	0	4	32	35	1,910
60	9,019	3,130	831	578	2,220	321	97	41	14	10	139	0	19	16	231	3,499
51	5,532	1,214	876	643	860	405	244	28	284	16	39	4	3	18	123	4,795
44	1,907	717	412	370	69	161	62	15	8	8	3	1	1	9	101	993
11	654	765	556	660	125	363	65	14	11	12	39	0	1	63	106	4,365
176	6,842	1,353	1,004	407	1,435	235	31	30	26	4	207	2	10	19	84	1,372
9	1,129	986	209	94	1,926	65	57	17	7	8	15	6	1	0	20	281
135	17,190	10,927	1,819	1,028	11,749	831	2,258	134	114	55	101	4	21	31	249	4,496
89	36,240	19,416	4,244	2,347	21,196	1,696	1,464	161	303	53	1,028	12	68	106	532	6,738
257	3,287	8,620	1,715	1,013	10,128	615	1,016	193	245	62	319	4	83	10	500	3,230
182	8,936	607	1,477	316	607	338	290	43	7	10	223	16	50	12	404	272
643	5,923	9,025	2,194	885	20,137	568	674	113	255	64	371	19	57	62	665	1,539
380	5,130	8,180	2,149	938	13,904	686	138	174	98	16	213	31	98	26	919	1,427
406	10,221	3,040	2,368	709	7,342	691	320	48	833	18	321	30	54	22	1,199	311
630	22,272	34,881	4,443	1,861	43,784	1,364	747	634	323	94	1,000	25	107	30	2,764	4,690
468	15,232	16,500	2,732	1,054	16,195	1,016	341	130	280	50	553	23	84	26	1,365	4,300
114	3,108	1,509	370	353	949	88	89	14	6	13	26	4	11	4	43	2,873
71	468	977	421	166	1,779	140	111	39	54	12	124	1	0	3	173	393

1-4-2 400~600 제곱미터 현황

구 분	계	1		2	3	4	5	6	7	8	9	10	11	12	13
		아 파 트	기 숙 사	근 린 생 활 시 설	문 화 및 집 회 시 설	종 교 시 설	관 매 시 설	운 수 시 설	의 료 시 설	교 육 연 구 시 설	노 유 자 시 설	수 련 시 설	운 동 시 설	업 무 시 설	숙 박 시 설
계	357,583	9,108	196	146,723	1,410	4,873	697	435	195	3,856	7,501	425	735	6,137	5,267
서울	42,316	4,643	17	17,080	91	334	30	26	22	191	670	4	5	465	323
부산	24,982	560	0	15,026	123	180	132	28	14	115	524	9	11	383	297
대구	15,668	405	3	8,239	17	157	31	14	6	92	323	3	11	202	92
인천	13,806	116	8	4,590	30	242	18	29	5	93	305	4	28	256	210
광주	8,168	14	4	4,738	10	108	1	4	1	51	255	3	6	99	130
대전	11,739	6	11	6,233	12	137	5	9	1	107	243	2	5	84	88
울산	8,584	344	6	4,328	32	68	9	12	2	49	205	3	4	79	141
세종	1,430	5	1	542	4	21	0	1	2	9	24	2	5	39	13
경기북부	21,812	360	9	7,237	87	251	23	41	8	209	447	17	41	231	282
경기남부	61,382	1,112	17	25,280	186	642	40	28	12	419	909	28	115	535	426
강원	15,896	85	8	6,257	167	336	37	49	19	340	355	68	71	428	564
충북	14,291	246	12	3,926	54	282	88	16	16	321	300	54	56	305	268
충남	19,135	119	24	7,006	103	413	49	16	14	218	486	65	56	461	376
전북	18,565	417	11	7,769	90	468	42	24	7	346	478	43	74	478	358
전남	14,253	92	22	5,474	91	340	46	40	7	379	543	33	69	551	390
경북	30,104	293	15	10,065	119	392	79	62	18	394	648	34	73	680	470
경남	24,801	242	25	8,705	115	357	50	17	30	373	485	39	68	641	427
창원	5,672	21	2	2,312	17	84	15	6	6	36	108	0	10	78	111
제주	4,979	28	1	1,916	62	61	2	13	5	114	193	14	27	142	301

14	15	16	17	18	19	20	21	22	23	24	25	26	27	28	29	30
위 락 시 설	공 장	창 고 시 설	치 위 험 물 저 장 시 설 및	관 항 공 기 및 차 동 차 설	관 동 물 및 식 물 설	관 자 원 시 순 환	교 정 및 군 사 시 설	방 송 통 신 시 설	발 전 시 설	모 지 관 련 시 설	관 광 휴 게 시 설	장 레 시 설	지 하 가	지 하 구	문 화 재	복 합 건 축 물
1,099	51,938	10,699	4,877	2,898	23,657	1,748	1,468	196	305	77	478	54	342	129	251	69,809
1	173	38	203	139	8	23	24	9	6	0	2	0	12	17	22	17,738
66	4,112	168	254	186	280	47	22	8	1	1	8	1	13	12	3	2,398
13	2,493	303	113	148	250	45	11	8	3	1	15	0	8	9	3	2,650
11	2,098	149	157	156	141	70	38	3	37	3	12	2	1	9	1	4,984
15	850	120	60	94	11	25	18	4	0	1	2	0	3	3	2	1,536
7	276	140	68	97	57	19	19	1	1	1	2	0	0	13	3	4,092
106	1,379	143	124	114	151	44	2	3	6	0	11	0	9	5	1	1,204
8	302	50	26	16	161	3	7	0	0	2	2	0	2	0	0	183
27	5,401	662	195	165	1,813	108	425	28	22	11	7	2	9	4	5	3,685
29	12,127	1,769	562	401	2,818	283	191	30	33	16	64	7	32	21	29	13,221
46	861	716	183	186	1,784	99	241	11	45	5	68	2	44	6	22	2,793
46	3,259	514	1,786	99	224	96	80	4	2	4	25	1	29	4	11	2,163
116	1,967	988	241	196	3,589	96	140	10	28	3	42	0	11	2	31	2,269
92	1,575	686	155	168	3,126	129	29	23	10	8	104	11	30	4	35	1,775
129	2,024	791	136	171	1,534	134	48	14	47	1	19	14	35	5	29	1,045
198	6,120	1,774	294	225	4,881	258	92	25	22	6	42	5	41	8	33	2,738
162	5,916	1,226	248	212	2,453	233	54	8	34	13	43	5	56	6	15	2,543
5	882	145	44	87	184	13	20	3	2	1	0	0	7	1	5	1,467
22	123	317	28	38	192	23	7	4	6	0	10	4	0	0	1	1,325

1-4-3 600~1,500 제곱미터 현황

구분	총계	1		2	3	4	5	6	7	8	9	10	11	12	13
		아파트	기숙사	근린생활시설	문화및집회시설	종교시설	판매시설	운수시설	의료시설	교육연구시설	노유자시설	수련시설	운동시설	업무시설	숙박시설
계	433,438	19,070	631	117,778	2,745	7,759	1,763	757	670	13,318	8,721	621	2,143	14,153	11,551
서울	55,166	7,147	25	16,653	194	1,068	138	49	72	1,054	769	21	41	1,769	667
부산	29,018	2,301	14	12,663	118	230	213	83	54	355	447	20	81	804	608
대구	16,842	889	4	6,451	42	332	100	54	26	353	399	9	55	507	328
인천	17,633	312	7	4,700	67	363	73	82	16	330	439	9	43	620	514
광주	9,589	121	27	4,081	40	243	19	8	26	276	387	11	27	268	369
대전	9,462	99	40	4,231	32	264	50	13	9	355	259	4	19	227	286
울산	9,513	842	28	3,209	72	107	35	20	12	235	185	2	36	252	203
세종	1,722	54	4	348	15	30	2	3	3	35	37	3	13	56	29
경기북부	27,831	804	21	5,838	196	464	61	47	36	549	630	34	150	567	551
경기남부	72,081	2,346	69	19,835	392	1,130	133	68	61	1,565	1,272	46	301	1,389	1,207
강원	18,262	346	32	4,818	308	500	101	55	35	1,074	412	60	189	1,014	931
충북	17,428	654	28	4,092	92	315	52	39	47	885	345	45	120	660	631
충남	29,648	292	91	6,259	205	564	135	20	51	874	638	49	178	1,032	915
전북	25,881	517	27	5,617	192	650	96	52	71	1,446	606	95	235	1,027	668
전남	19,806	260	81	4,123	226	449	128	63	50	1,283	539	69	148	1,180	879
경북	34,942	881	68	6,342	242	490	232	52	52	1,356	627	48	202	1,344	1,239
경남	26,096	770	53	5,028	184	373	119	31	40	879	425	68	214	940	768
창원	6,163	182	3	1,482	21	120	58	5	4	141	154	4	28	216	263
제주	6,355	253	9	2,008	107	67	18	13	5	273	151	24	63	281	495

14	15	16	17	18	19	20	21	22	23	24	25	26	27	28	29	30
위 락 시 설	공 장	창 고 시 설	치 위 험 물 저 장 시 설 및	관 항 공 기 및 자 동 차 설	관 동 물 및 식 설 물	관 자 련 원 시 순 설 환	교 정 및 근 사 시 설	방 송 통 신 시 설	발 전 시 설	모 지 관 련 시 설	관 광 휴 게 시 설	장 레 시 설	지 하 가	지 하 구	문 화 재	복 합 건 축 물
1,254	98,975	12,366	3,000	3,672	35,161	2,982	3,154	357	758	132	616	228	575	291	320	67,917
3	415	82	163	280	5	28	86	15	5	1	8	0	22	51	30	24,305
159	6,571	244	211	227	134	79	78	17	70	1	9	2	6	21	9	3,189
21	4,281	356	76	153	231	54	47	9	7	2	9	3	20	22	5	1,997
1	4,788	341	189	228	154	84	78	7	90	4	20	6	4	12	3	4,049
27	2,002	158	25	135	24	30	81	4	1	6	1	3	10	15	8	1,156
0	918	110	48	115	33	35	101	2	2	6	4	1	3	15	7	2,174
111	2,584	172	174	69	132	81	9	6	18	0	12	0	10	3	0	894
18	477	52	15	8	246	20	29	2	2	0	3	1	2	1	1	213
11	11,382	744	122	236	2,228	189	601	72	30	8	12	7	25	11	4	2,201
51	22,603	2,310	471	603	4,250	470	416	45	67	16	115	14	58	55	27	10,696
55	1,837	772	140	203	2,429	187	423	24	70	14	134	14	82	8	52	1,943
64	5,678	694	364	176	468	233	196	8	0	3	40	24	35	5	63	1,372
228	7,091	1,150	349	275	5,584	246	401	24	65	8	45	21	17	13	23	2,805
107	4,167	899	101	244	7,090	277	51	27	22	25	63	21	60	11	38	1,379
88	4,115	963	86	168	3,480	216	113	19	111	10	27	55	81	12	16	768
106	10,275	1,529	210	234	5,068	365	262	41	103	9	65	27	56	19	16	3,382
173	7,835	1,316	195	178	3,041	300	114	15	81	12	34	27	65	8	14	2,796
3	1,725	173	42	100	276	42	39	3	2	3	2	0	19	5	3	1,045
28	231	301	19	40	288	46	29	17	12	4	13	2	0	4	1	1,553

1-4-4 1,500~5,000 제곱미터 현황

구분	총계	1		2	3	4	5	6	7	8	9	10	11	12	13
		아파트	기숙사	근린생활시설	문화및집회시설	종교시설	판매시설	운수시설	의료시설	교육연구시설	노유자시설	수련시설	운동시설	업무시설	숙박시설
계	245,778	45,756	805	25,278	2,490	5,552	2,535	861	2,166	19,105	4,521	522	1,771	10,953	5,206
서울	27,275	7,339	41	2,715	198	1,094	281	95	290	2,238	400	28	54	2,363	385
부산	13,831	3,090	32	2,516	104	223	236	125	188	578	227	11	45	701	426
대구	9,347	2,458	12	1,370	67	238	142	17	117	710	198	15	52	397	195
인천	11,091	1,980	1	1,512	63	303	146	122	73	600	198	18	59	516	174
광주	5,366	1,046	28	1,084	45	183	83	4	98	449	138	14	36	232	133
대전	5,086	831	65	1,091	41	208	101	11	45	682	140	7	35	249	135
울산	5,482	1,254	26	595	38	95	40	9	69	280	85	7	25	174	183
세종	1,342	478	10	114	16	27	5	2	6	72	68	1	5	44	3
경기북부	16,568	2,774	21	1,518	136	290	94	57	92	619	369	28	118	366	211
경기남부	38,242	8,507	67	4,456	340	899	254	90	217	2,332	823	58	261	1,285	523
강원	11,586	1,478	67	856	242	345	110	56	100	1,296	276	62	144	727	517
충북	13,822	2,020	31	1,353	159	245	101	30	75	1,319	194	35	187	538	265
충남	22,223	1,674	117	1,296	207	292	148	67	105	1,600	340	54	155	586	374
전북	15,375	1,921	32	1,134	201	318	237	29	173	2,026	211	41	152	673	271
전남	10,708	1,654	90	808	161	234	137	46	136	1,136	204	46	113	615	427
경북	15,886	3,049	63	911	223	244	193	35	183	1,665	230	54	150	607	317
경남	13,736	2,164	62	1,206	130	182	142	30	134	859	248	30	111	458	217
창원	4,985	988	21	382	19	98	57	23	46	281	94	3	22	203	104
제주	3,827	1,051	19	361	100	34	28	13	19	363	78	10	47	219	346

14	15	16	17	18	19	20	21	22	23	24	25	26	27	28	29	30
위 락 시 설	공 장	창 고 시 설	치 위 험 물 저 장 시 설 및	관 항 공 기 및 자 동 차 설	관 동 물 및 식 설 물	관 자 련 원 시 순 설 환	교 정 및 근 사 시 설	방 송 통 신 시 설	발 전 시 설	모 지 관 련 시 설	관 광 휴 게 시 설	장 레 시 설	지 하 가	지 하 구	문 화 재	복 합 건 축 물
421	56,035	4,539	858	2,422	16,349	1,696	3,313	417	671	118	742	249	571	353	117	29,386
4	243	28	22	284	1	33	80	10	10	0	14	4	40	77	15	8,889
57	2,422	134	74	147	6	24	67	20	30	1	7	5	7	25	2	2,301
11	1,859	106	9	61	37	28	39	13	3	0	12	2	9	17	6	1,147
7	2,611	221	57	279	28	72	63	11	69	4	8	6	11	31	2	1,846
14	851	85	4	147	3	9	65	8	1	2	2	11	10	11	2	568
1	426	48	10	129	6	20	129	11	6	4	5	2	8	8	4	628
14	1,615	99	86	59	43	28	2	1	25	0	4	2	17	3	0	604
3	261	18	12	6	57	12	34	1	7	2	1	3	1	2	0	71
3	5,746	198	11	128	1,425	122	662	83	39	13	14	9	25	34	0	1,363
23	9,747	824	89	419	1,222	242	514	53	91	20	117	34	67	67	36	4,565
16	1,697	358	55	91	1,272	131	519	32	50	9	85	14	95	13	14	859
23	5,077	275	50	62	497	176	185	14	14	7	98	14	28	11	2	737
151	8,373	643	235	122	3,773	264	300	32	60	11	69	40	18	7	11	1,099
13	2,852	255	3	77	3,691	112	102	25	17	5	165	34	21	10	4	570
14	1,787	356	16	174	1,706	96	111	29	77	10	31	28	58	7	6	395
9	4,405	322	45	67	1,343	156	205	36	110	10	50	20	69	18	6	1,091
44	4,471	411	55	61	1,024	123	114	21	52	16	29	15	59	6	7	1,255
0	1,467	85	17	49	79	22	99	4	1	1	22	4	27	6	0	761
14	125	73	8	60	136	26	23	13	9	3	9	2	1	0	0	637

1-4-5 5,000~10,000 제곱미터 현황

구분	총계	1		2	3	4	5	6	7	8	9	10	11	12	13
		아파트	기숙사	근린생활시설	문화및집회시설	종교시설	판매시설	운수시설	의료시설	교육연구시설	노유자시설	수련시설	운동시설	업무시설	숙박시설
계	113,059	66,056	272	2,626	638	663	621	703	986	9,325	470	167	598	2,600	559
서울	14,692	9,572	20	166	78	163	91	248	111	1,376	43	17	24	687	86
부산	5,686	2,587	16	197	49	48	55	117	75	667	29	3	12	162	34
대구	4,772	3,108	5	114	15	18	30	50	65	378	10	5	12	106	7
인천	5,834	3,404	1	222	19	36	17	61	39	331	20	5	12	119	17
광주	3,603	2,497	15	67	24	13	17	18	46	279	21	0	6	81	7
대전	3,137	1,947	30	103	13	17	18	26	25	403	14	1	10	75	10
울산	2,407	1,319	10	61	4	7	11	4	22	178	1	0	9	55	33
세종	1,387	1,108	4	46	2	5	1	0	0	30	5	0	2	4	0
경기북부	8,569	5,720	8	203	27	34	15	20	50	358	44	9	44	90	13
경기남부	24,498	16,676	20	690	67	147	104	76	124	1,416	88	35	105	301	42
강원	4,190	1,766	26	94	58	37	23	9	43	424	44	22	49	224	100
충북	5,467	2,366	9	107	15	28	26	17	37	619	25	24	84	66	11
충남	7,014	2,170	24	172	40	22	85	9	50	807	55	18	49	131	31
전북	4,793	2,511	17	69	55	23	15	6	64	555	12	6	37	134	22
전남	3,924	2,414	17	70	49	14	29	20	85	357	16	4	35	63	17
경북	4,910	2,568	21	40	39	17	37	12	56	532	6	7	44	115	21
경남	4,725	2,684	15	125	43	23	20	7	57	256	19	7	36	67	16
창원	2,555	1,336	9	68	16	8	15	2	31	239	14	1	10	69	5
제주	896	303	5	12	25	3	12	1	6	120	4	3	18	51	87

14	15	16	17	18	19	20	21	22	23	24	25	26	27	28	29	30
위 락 시 설	공 장	창 고 시 설	치 위 험 물 저 장 시 설 및	관 항 공 기 및 자 동 차 설	관 동 물 및 식 설 물	관 자 련 원 시 순 설 환	교 정 및 근 사 시 설	방 송 통 신 시 설	발 전 시 설	모 지 관 련 시 설	관 광 휴 계 시 설	장 레 시 설	지 하 가	지 하 구	문 화 재	복 합 건 축 물
89	11,766	1,098	223	769	1,477	308	1,070	190	242	41	109	28	319	107	117	8,822
0	54	5	3	78	0	9	36	18	1	0	0	1	14	30	5	1,756
6	560	73	19	41	1	14	10	16	0	0	0	5	15	19	3	853
0	338	20	0	21	4	11	7	13	1	0	3	2	6	2	1	420
0	504	63	10	141	0	5	12	9	25	3	1	2	5	6	0	745
1	195	16	0	44	1	1	6	13	0	0	0	4	4	2	0	225
0	85	8	4	60	0	2	25	4	1	0	0	0	12	3	1	240
0	463	20	9	17	3	4	0	5	4	2	1	1	7	0	0	157
0	74	11	3	2	1	2	4	1	3	1	0	0	0	0	0	78
0	753	41	1	27	273	16	238	21	16	1	3	0	21	6	0	517
2	1,829	293	15	124	97	46	131	26	25	10	20	5	54	18	0	1,912
1	402	62	14	31	143	17	284	8	46	3	44	0	47	3	1	165
5	1,570	49	29	16	87	17	94	13	1	6	3	1	7	2	4	129
70	1,964	125	89	23	437	119	61	5	24	0	24	1	20	3	102	284
0	707	51	1	10	193	14	78	10	17	7	1	2	7	1	0	168
0	295	43	5	70	50	7	8	7	25	1	2	0	47	4	0	170
0	906	60	4	16	61	9	27	8	25	5	4	1	33	6	0	230
3	695	104	6	16	97	6	12	5	25	1	2	1	8	1	0	368
0	360	38	9	15	18	6	25	4	0	0	0	1	12	1	0	243
1	12	16	2	17	11	3	12	4	3	1	1	1	0	0	0	162

1-4-6 10,000~30,000 제곱미터 현황

구분	총계	1		2	3	4	5	6	7	8	9	10	11	12	13
		아파트	기숙사	근린생활시설	문화및집회시설	종교시설	판매시설	운수시설	의료시설	교육연구시설	노유자시설	수련시설	운동시설	업무시설	숙박시설
계	70,099	40,761	188	764	395	265	527	484	533	5,331	122	44	232	1,777	474
서울	10,567	6,760	16	53	65	60	101	142	92	833	14	2	3	597	66
부산	3,797	2,122	7	43	37	4	57	82	53	273	10	1	3	165	19
대구	3,509	2,573	3	12	9	7	22	22	32	187	1	0	3	65	6
인천	4,374	2,711	0	90	9	12	30	53	23	212	4	0	5	55	15
광주	2,203	1,624	10	23	20	6	8	5	34	100	9	0	5	52	3
대전	2,196	1,392	20	25	12	9	19	20	20	259	8	1	3	49	7
울산	1,844	1,072	4	35	7	4	10	4	8	120	2	0	3	37	16
세종	618	276	4	48	3	0	2	0	0	80	4	0	1	6	0
경기북부	4,960	3,346	10	76	14	16	29	12	24	249	6	2	8	83	3
경기남부	13,704	8,322	11	153	45	37	74	47	65	1,117	33	3	56	264	24
강원	2,468	1,076	20	25	42	28	18	21	17	286	6	4	47	55	99
충북	3,213	1,454	1	19	12	5	24	5	14	255	1	12	19	70	51
충남	4,471	1,258	29	78	27	5	40	2	31	294	9	15	43	69	13
전북	2,747	1,479	16	11	20	16	19	6	18	364	1	2	5	63	19
전남	1,861	1,093	14	24	19	1	18	4	18	104	5	0	5	36	22
경북	2,795	1,641	5	7	26	6	18	4	37	273	1	1	11	35	23
경남	2,602	1,597	7	28	11	49	20	4	22	174	6	0	6	24	15
창원	1,870	933	8	13	11	0	10	46	18	113	2	1	1	23	4
제주	300	32	3	1	6	0	8	5	7	38	0	0	5	29	69

14	15	16	17	18	19	20	21	22	23	24	25	26	27	28	29	30
위 락 시 설	공 장	창 고 시 설	취 위 험 물 저 장 시 설 및	관 항 공 기 및 자 동 차 시 설	관 동 물 및 식 물 시 설	관 자 원 시 순 환 시 설	교 정 및 근 사 시 설	방 송 통 신 시 설	발 전 시 설	모 지 관 련 시 설	관 광 휴 계 시 설	장 레 시 설	지 하 가	지 하 구	문 화 재	복 합 건 축 물
104	7,427	908	38	467	613	165	752	109	188	6	12	2	253	50	1	7,107
2	87	7	1	43	0	12	21	20	5	1	1	1	11	17	1	1,533
23	255	80	0	23	1	4	1	14	0	1	1	0	17	2	0	499
1	149	7	0	9	2	3	3	9	0	0	0	0	3	0	0	381
0	254	76	2	132	0	5	1	5	6	0	0	0	2	5	0	667
1	91	10	1	32	0	2	0	6	0	0	0	1	1	2	0	157
0	47	9	0	60	0	1	11	12	1	0	0	0	7	1	0	203
0	328	15	5	15	3	1	1	2	1	0	0	0	6	0	0	145
0	39	4	0	2	1	1	2	0	1	0	0	0	0	1	0	143
0	275	33	0	17	68	15	151	8	8	0	0	0	24	2	0	481
0	929	341	10	50	61	15	83	11	49	3	5	0	49	12	0	1,835
1	317	11	1	10	49	34	110	6	13	0	1	0	55	0	0	116
0	1,034	29	0	6	50	17	41	6	1	0	0	0	0	2	0	85
21	1,780	65	10	2	234	11	223	1	53	1	0	0	7	1	0	149
0	482	31	1	1	56	1	47	2	0	0	0	0	3	0	0	84
0	230	22	1	42	16	3	4	1	16	0	2	0	39	1	0	121
0	476	28	2	16	9	3	12	0	26	0	0	0	23	3	0	109
3	330	35	3	4	51	4	8	1	7	0	1	0	0	0	0	192
51	320	102	0	1	10	29	29	3	0	0	0	0	5	1	0	136
1	4	3	1	2	2	4	4	2	1	0	1	0	1	0	0	71

1-4-7 30,000~100,000 제곱미터 현황

구분	총계	1		2	3	4	5	6	7	8	9	10	11	12	13
		아파트	기숙사	근린생활시설	문화및집회시설	종교시설	판매시설	운수시설	의료시설	교육연구시설	노유자시설	수련시설	운동시설	업무시설	숙박시설
계	14,429	6,857	8	104	88	39	392	63	168	630	16	7	27	570	164
서울	1,760	426	1	11	15	15	62	9	34	111	2	0	0	218	24
부산	1,600	1,027	1	8	4	0	42	29	42	53	0	0	1	34	12
대구	273	130	0	0	1	0	19	0	5	6	0	0	0	10	2
인천	565	109	0	23	3	1	29	9	3	15	1	0	0	15	5
광주	148	32	1	4	4	0	12	1	4	6	0	0	0	13	1
대전	230	42	1	7	5	0	15	1	8	18	2	0	1	17	0
울산	270	74	2	3	2	0	13	0	2	3	1	0	0	5	3
세종	72	1	0	10	1	0	3	0	0	1	0	0	0	2	1
경기북부	1,226	916	1	2	8	1	34	4	7	9	0	0	0	37	2
경기남부	1,997	578	1	13	11	5	73	4	20	88	7	1	3	56	12
강원	1,802	1,362	0	6	5	15	7	0	9	106	2	6	10	39	66
충북	532	95	0	0	7	1	9	3	4	19	0	0	2	5	3
충남	2,288	1,252	0	6	4	0	17	1	11	163	0	0	2	74	5
전북	172	51	0	0	1	1	8	0	3	1	0	0	1	5	2
전남	164	37	0	6	2	0	8	0	2	1	0	0	7	5	1
경북	671	433	0	3	2	0	14	2	3	13	0	0	0	12	8
경남	302	175	0	0	6	0	12	0	5	6	1	0	0	1	2
창원	328	115	0	1	7	0	14	0	4	11	0	0	0	21	1
제주	29	2	0	1	0	0	1	0	2	0	0	0	0	1	14

14	15	16	17	18	19	20	21	22	23	24	25	26	27	28	29	30
위 락 시 설	공 장	창 고 시 설	취 위 험 물 저 장 시 설 및	관 항 공 기 및 자 동 차 시 설	관 동 물 및 식 물 시 설	관 자 원 시 순 환 시 설	교 정 및 근 사 시 설	방 송 통 신 시 설	발 전 시 설	모 지 관 련 시 설	관 광 휴 게 시 설	장 레 시 설	지 하 가	지 하 구	문 화 재	복 합 건 축 물
3	1,881	360	16	179	103	35	156	32	56	1	13	0	27	10	0	2,424
0	108	4	0	11	0	3	4	15	1	0	0	0	3	6	0	677
1	73	23	0	4	0	0	1	0	2	0	0	0	1	2	0	240
0	7	0	0	0	0	0	2	0	0	0	0	0	1	0	0	90
0	26	30	2	100	0	1	1	1	3	0	0	0	0	0	0	188
0	15	2	0	7	0	0	0	0	0	0	0	0	0	0	0	46
0	20	2	0	25	0	1	7	2	0	0	0	0	1	0	0	55
0	121	1	2	4	0	0	0	0	1	0	0	0	0	0	0	33
0	7	3	0	0	0	0	0	1	0	0	0	0	0	0	0	42
0	19	10	0	6	30	0	11	4	1	0	0	0	7	1	0	116
0	203	222	4	10	1	3	8	7	4	0	0	0	4	0	0	659
0	73	0	3	0	1	0	27	0	8	0	0	0	8	0	0	49
0	341	8	1	3	0	1	10	0	0	0	0	0	0	0	0	20
0	506	15	4	0	67	26	53	0	21	1	13	0	0	0	0	47
0	55	1	0	0	0	0	19	2	0	0	0	0	1	0	0	21
0	45	2	0	7	2	0	1	0	3	0	0	0	0	0	0	35
0	147	13	0	0	2	0	2	0	6	0	0	0	1	0	0	10
2	41	6	0	0	0	0	3	0	6	0	0	0	0	1	0	35
0	74	18	0	1	0	0	6	0	0	0	0	0	0	0	0	55
0	0	0	0	1	0	0	1	0	0	0	0	0	0	0	0	6

1-4-8 100,000~200,000 제곱미터 현황

구분	총계	1		2	3	4	5	6	7	8	9	10	11	12	13
		아파트	기숙사	근린생활시설	문화및집회시설	종교시설	판매시설	운수시설	의료시설	교육연구시설	노유자시설	수련시설	운동시설	업무시설	숙박시설
계	1,662	950	0	4	10	0	31	7	17	61	0	0	1	33	4
서울	223	87	0	1	2	0	16	3	8	6	0	0	0	16	3
부산	46	7	0	0	0	0	4	0	1	0	0	0	0	1	0
대구	11	0	0	0	1	0	1	0	1	0	0	0	0	0	0
인천	84	25	0	1	1	0	1	3	2	1	0	0	0	1	0
광주	35	26	0	0	0	0	1	0	0	0	0	0	0	4	0
대전	34	20	0	0	1	0	0	0	0	3	0	0	0	1	0
울산	15	1	0	0	0	0	0	0	0	0	0	0	0	0	0
세종	6	0	0	0	0	0	0	0	0	0	0	0	0	0	0
경기북부	19	0	0	1	2	0	1	0	1	0	0	0	0	1	0
경기남부	186	36	0	1	0	0	6	0	3	3	0	0	0	3	0
강원	39	27	0	0	0	0	0	0	0	0	0	0	0	0	1
충북	30	10	0	0	0	0	0	0	0	0	0	0	0	0	0
충남	839	673	0	0	3	0	1	0	0	47	0	0	1	4	0
전북	6	3	0	0	0	0	0	0	0	0	0	0	0	0	0
전남	32	14	0	0	0	0	0	0	0	0	0	0	0	0	0
경북	46	20	0	0	0	0	0	0	0	1	0	0	0	1	0
경남	4	1	0	0	0	0	0	0	0	0	0	0	0	1	0
창원	6	0	0	0	0	0	0	0	1	0	0	0	0	0	0
제주	1	0	0	0	0	0	0	1	0	0	0	0	0	0	0

14	15	16	17	18	19	20	21	22	23	24	25	26	27	28	29	30
위 락 시 설	공 장	창 고 시 설	취 험 물 저 장 시 설 및	관 련 기 및 자 동 차 시 설	관 동 물 및 식 물 시 설	관 자 원 시 순 회 설	교 정 및 근 사 시 설	방 송 통 신 시 설	발 전 시 설	모 지 관 련 시 설	관 광 휴 계 시 설	장 레 시 설	지 하 가	지 하 구	문 화 재	복 합 건 축 물
1	214	45	1	12	3	0	1	1	5	0	0	0	3	2	0	256
1	3	0	0	0	0	0	0	0	0	0	0	0	0	0	0	77
0	0	1	0	0	0	0	0	0	0	0	0	0	0	0	0	32
0	0	0	0	1	0	0	0	0	0	0	0	0	0	0	0	7
0	1	11	0	9	0	0	0	0	0	0	0	0	0	0	0	28
0	2	1	0	0	0	0	0	0	0	0	0	0	0	0	0	1
0	3	2	0	1	0	0	0	0	0	0	0	0	0	1	0	2
0	13	0	0	0	0	0	0	0	0	0	0	0	0	0	0	1
0	1	0	0	0	0	0	0	1	0	0	0	0	0	0	0	4
0	2	1	0	0	0	0	0	0	0	0	0	0	0	0	0	10
0	26	26	0	1	0	0	0	0	1	0	0	0	1	0	0	79
0	2	0	1	0	3	0	0	0	0	0	0	0	2	0	0	3
0	12	2	0	0	0	0	1	0	0	0	0	0	0	0	0	5
0	106	1	0	0	0	0	0	0	0	0	0	0	0	0	0	3
0	3	0	0	0	0	0	0	0	0	0	0	0	0	0	0	0
0	17	0	0	0	0	0	0	0	0	0	0	0	0	1	0	0
0	20	0	0	0	0	0	0	0	4	0	0	0	0	0	0	0
0	1	0	0	0	0	0	0	0	0	0	0	0	0	0	0	1
0	2	0	0	0	0	0	0	0	0	0	0	0	0	0	0	3
0	0	0	0	0	0	0	0	0	0	0	0	0	0	0	0	0

1-4-9 200,000 제곱미터 이상

구분	총계	1		2	3	4	5	6	7	8	9	10	11	12	13
		아파트	기숙사	근린생활시설	문화및집회시설	종교시설	판매시설	운수시설	의료시설	교육연구시설	노유자시설	수련시설	운동시설	업무시설	숙박시설
계	1,091	172	0	3	3	0	11	3	7	13	0	0	0	25	5
서울	112	58	0	1	0	0	10	0	5	9	0	0	0	1	3
부산	4	0	0	0	0	0	0	0	0	0	0	0	0	0	1
대구	3	0	0	0	0	0	0	0	0	0	0	0	0	0	0
인천	14	2	0	1	0	0	0	3	0	0	0	0	0	0	0
광주	0	0	0	0	0	0	0	0	0	0	0	0	0	0	0
대전	4	0	0	0	0	0	0	0	0	1	0	0	0	1	0
울산	4	0	0	0	0	0	0	0	0	1	0	0	0	0	0
세종	0	0	0	0	0	0	0	0	0	0	0	0	0	0	0
경기북부	16	3	0	0	0	0	0	0	0	1	0	0	0	0	0
경기남부	54	2	0	0	1	0	1	0	1	0	0	0	0	0	0
강원	4	4	0	0	0	0	0	0	0	0	0	0	0	0	0
충북	5	0	0	0	0	0	0	0	0	1	0	0	0	0	0
충남	861	103	0	0	2	0	0	0	0	0	0	0	0	23	0
전북	1	0	0	1	0	0	0	0	0	0	0	0	0	0	0
전남	1	0	0	0	0	0	0	0	0	0	0	0	0	0	0
경북	4	0	0	0	0	0	0	0	0	0	0	0	0	0	0
경남	2	0	0	0	0	0	0	0	1	0	0	0	0	0	0
창원	0	0	0	0	0	0	0	0	0	0	0	0	0	0	0
제주	2	0	0	0	0	0	0	0	0	0	0	0	0	0	1

14	15	16	17	18	19	20	21	22	23	24	25	26	27	28	29	30
위 락 시 설	공 장	창 고 시 설	취 험 물 저 장 시 설 및	관 련 기 및 자 동 차 시 설	관 동 물 및 식 물 시 설	관 자 원 시 순 환 시 설	교 정 및 근 사 시 설	방 송 통 신 시 설	발 전 시 설	모 지 관 련 시 설	관 광 휴 게 시 설	장 레 시 설	지 하 가	지 하 구	문 화 재	복 합 건 축 물
0	431	14	0	2	0	1	1	0	338	0	1	0	0	2	0	59
0	0	1	0	0	0	0	0	0	0	0	1	0	0	0	0	23
0	0	0	0	0	0	0	0	0	0	0	0	0	0	0	0	3
0	0	1	0	0	0	0	1	0	0	0	0	0	0	0	0	1
0	0	3	0	2	0	0	0	0	0	0	0	0	0	0	0	3
0	0	0	0	0	0	0	0	0	0	0	0	0	0	0	0	0
0	0	0	0	0	0	0	0	0	0	0	0	0	0	0	0	2
0	2	0	0	0	0	0	0	0	0	0	0	0	0	1	0	0
0	0	0	0	0	0	0	0	0	0	0	0	0	0	0	0	0
0	7	0	0	0	0	0	0	0	0	0	0	0	0	0	0	5
0	25	6	0	0	0	0	0	0	0	0	0	0	0	0	0	18
0	0	0	0	0	0	0	0	0	0	0	0	0	0	0	0	0
0	2	0	0	0	0	1	0	0	0	0	0	0	0	0	0	1
0	391	3	0	0	0	0	0	0	337	0	0	0	0	0	0	2
0	0	0	0	0	0	0	0	0	0	0	0	0	0	0	0	0
0	1	0	0	0	0	0	0	0	0	0	0	0	0	0	0	0
0	3	0	0	0	0	0	0	0	1	0	0	0	0	0	0	0
0	0	0	0	0	0	0	0	0	0	0	0	0	0	1	0	0
0	0	0	0	0	0	0	0	0	0	0	0	0	0	0	0	0
0	0	0	0	0	0	0	0	0	0	0	0	0	0	0	0	1

National Fire Agency 119

다중이용업

▶ 다중이용업

○ 근거 : 「다중이용업소의 안전관리에 관한 특별법」 제2조

다중이용업이란 불특정 다수인이 이용하는 영업 중 화재 등 재난 발생 시 생명·신체·재산상의 피해가 발생할 우려가 높은 것으로서 대통령령이 정하는 영업

⇒ 다중이용업주 및 다중이용업을 하려는 자는 대통령령으로 정하는 안전시설 등을 행정안전부령으로 정하는 기준에 따라 설치·유지하여야 함.(다중이용업소의 안전관리에 관한 특별법 제9조제1항)

○ 다중이용업의 범위(시행령 제2조)

가. 「식품위생법 시행령」 제21조제8호에 따른 식품접객업 중 다음 각 목의 어느 하나에 해당하는 것

1) 휴게음식점영업·제과점영업 또는 일반음식점영업으로서 영업장으로 사용하는 바닥면적(「건축법 시행령」 제119조제1항제3호에 따라 산정한 면적을 말한다)의 합계가 100제곱미터(영업장이 지하층에 설치된 경우에는 그 영업장의 바닥면적 합계가 66제곱미터) 이상인 것. 다만, 영업장(내부계단으로 연결된 복층구조의 영업장을 제외한다)이 지상 1층 또는 지상과 직접 접하는 층에 설치되고 그 영업장의 주된 출입구가 건축물 외부의 지면과 직접 연결되는 곳에서 하는 영업을 제외한다.

2) 단란주점영업과 유흥주점영업

가의2. 「식품위생법 시행령」 제21조제9호에 따른 공유주방 운영업 중 휴게음식점영업·제과점영업 또는 일반음식점영업에 사용되는 공유주방을 운영하는 영업으로서 영업장 바닥면적의 합계가 100제곱미터(영업장이 지하층에 설치된 경우에는 그 바닥면적 합계가 66제곱미터) 이상인 것. 다만, 영업장(내부계단으로 연결된 복층구조의 영업장은 제외한다)이 다음 각 목의 어느 하나에 해당하는 층에 설치되고 그 영업장의 주된 출입구가 건축물 외부의 지면과 직접 연결되는 곳에서 하는 영업은 제외한다.

1) 지상 1층

2) 지상과 직접 접하는 층

나. 「영화 및 비디오물의 진흥에 관한 법률」 제2조제10호, 같은 조 제16호가목·나목 및 라목에 따른 영화상영관·비디오물감상실업·비디오물소극장업 및 복합영상물제공업

다. 「학원의 설립·운영 및 과외교습에 관한 법률」 제2조제1호에 따른 학원(이하 “학원”이라 한다)으로서 다음 각 목의 어느 하나에 해당하는 것

- 1) 「화재예방, 소방시설 설치·유지 및 안전관리에 관한 법률 시행령」 별표 4에 따라 산정된 수용인원(이하 “수용인원”이라 한다)이 300명 이상인 것
- 2) 수용인원 100명 이상 300명 미만으로서 다음의 어느 하나에 해당하는 것. 다만, 학원으로 사용하는 부분과 다른 용도로 사용하는 부분(학원의 운영권자를 달리하는 학원과 학원을 포함한다)이 「건축법 시행령」 제46조에 따른 방화구획으로 나누어진 경우는 제외한다.
 - 가) 하나의 건축물에 학원과 기숙사가 함께 있는 학원
 - 나) 하나의 건축물에 학원이 둘 이상 있는 경우로서 학원의 수용인원이 300명 이상인 학원
 - 다) 하나의 건축물에 제1호, 제2호, 제4호부터 제7호까지, 제7호의2부터 제7호의5까지 및 제8호의 다중이용업 중 어느 하나 이상의 다중이용업과 학원이 함께 있는 경우

라. 목욕장업으로서 다음 각 목에 해당하는 것

- 1) 하나의 영업장에서 「공중위생관리법」 제2조제1항제3호가목에 따른 목욕장업 중 맥반석·황토·옥 등을 직접 또는 간접 가열하여 발생하는 열기나 원적외선 등을 이용하여 땀을 배출하게 할 수 있는 시설 및 설비를 갖춘 것으로서 수용인원(물로 목욕을 할 수 있는 시설 부분의 수용인원은 제외)이 100명 이상인 것
- 2) 「공중위생관리법」 제2조제1항제3호나목의 시설을 갖춘 목욕장업

마. 「게임산업진흥에 관한 법률」 제2조제6호·제6호의2·제7호 및 제8호의 게임제공업·인터넷 컴퓨터게임시설제공업 및 복합유통게임제공업. 다만, 게임제공업 및 인터넷컴퓨터게임 시설제공업의 경우에는 영업장(내부계단으로 연결된 복층구조의 영업장은 제외)이 지상 1층 또는 지상과 직접 접하는 층에 설치되고 그 영업장의 주된 출입구가 건축물 외부의 지면과 직접 연결된 구조에 해당하는 경우는 제외한다.

바. 「음악산업진흥에 관한 법률」 제2조제13호에 따른 노래연습장업

사. 「모자보건법」 제2조제10호에 따른 산후조리업

아. 고시원업[구획된 실(室) 안에 학습자가 공부할 수 있는 시설을 갖추고 숙박 또는 숙식을 제공하는 형태의 영업]

- 자. 「사격 및 사격장 안전관리에 관한 법률 시행령」 제2조제1항 및 별표1에 따른 권총사격장 (실내사격장에 한정하며, 같은 조 제1항에 따른 종합사격장에 설치된 경우를 포함한다)
- 차. 「체육시설의 설치·이용에 관한 법률」 제10조제1항제2호에 따른 골프 연습장업(실내에 1개 이상의 별도의 구획된 실을 만들어 스크린과 영사기 등의 시설을 갖추고 골프를 연습할 수 있도록 공중의 이용에 제공하는 영업에 한정한다)
- 카. 「의료법」 제82조제4항에 따른 안마시술소
- 타. 법 제15조제2항에 따른 화재위험평가결과 위험유발지수가 제11조제1항에 해당하거나 화재발생시 인명피해가 발생할 우려가 높은 불특정다수인이 출입하는 영업으로서 소방청장이 관계 중앙행정기관의 장과 협의하여 행정안전부령으로 정하는 영업
⇒ 신종다중이용업 : 동법 시행규칙 제2조
- 파. 전화방업·화상대화방업 : 구획된 실(실) 안에 전화기·텔레비전·모니터 또는 카메라 등 상대방과 대화할 수 있는 시설을 갖춘 형태의 영업
- 하. 수면방업 : 구획된 실(실) 안에 침대·간이침대 그 밖에 휴식을 취할 수 있는 시설을 갖춘 형태의 영업
- 거. 콜라텍업 : 손님이 춤을 추는 시설 등을 갖춘 형태의 영업으로서 주류판매가 허용되지 아니하는 영업
- 너. 방탈출카페업 : 제한된 시간 내에 방을 탈출하는 놀이 형태의 영업
- 더. 키즈카페업 : 다음 각 목의 영업
- 1) 「관광진흥법 시행령」 제2조제1항제5호다목에 따른 기타유원시설업으로서 실내공간에서 어린이(「어린이안전관리에 관한 법률」 제3조제1호에 따른 어린이를 말한다. 이하 같다)에게 놀이를 제공하는 영업
 - 2) 실내에 「어린이놀이시설 안전관리법」 제2조제2호 및 같은 법 시행령 별표 2 제13호에 해당하는 어린이놀이시설을 갖춘 영업
 - 3) 「식품위생법 시행령」 제21조제8호가목에 따른 휴게음식점영업으로서 실내공간에서 어린이에게 놀이를 제공하고 부수적으로 음식류를 판매·제공하는 영업

러. 만화카페업 : 만화책 등 다수의 도서를 갖춘 다음 각 목의 영업. 다만, 도서를 대여·판매만 하는 영업인 경우와 영업장으로 사용하는 바닥면적의 합계가 50제곱미터 미만인 경우는 제외한다.

- 1) 「식품위생법 시행령」 제21조제8호가목에 따른 휴게음식점영업
- 2) 도서의 열람, 휴식공간 등을 제공할 목적으로 실내에 다수의 구획된 실(室)을 만들거나 입체 형태의 구조물을 설치한 영업

○ 다중이용업에 설치하는 안전시설 등(동법 시행령 별표 1)

소방시설	그 밖의 시설
<ul style="list-style-type: none"> • 소화설비 <ul style="list-style-type: none"> - 소화기 또는 자동확산소화기 - 간이스프링클러설비(캐비닛형 포함) • 경보설비 <ul style="list-style-type: none"> - 비상벨설비 또는 자동화재탐지설비 - 가스누설경보기 • 피난설비 <ul style="list-style-type: none"> - 피난기구 - 피난유도선 - 유도등, 유도표지 또는 비상조명등 - 휴대용 비상조명등 	<ul style="list-style-type: none"> • 비상구 • 영업장 내부 피난통로 • 영상음향차단장치 • 누전차단기 • 창문

2 다중이용업소 현황

2-1 다중이용업소 총괄 현황

구 분	총 계	휴게음식점		제과점영업		일반음식점		공유주방업		유 홍 주 점	단 란 주 점	영 화 상 영 관	비 디 오 물 감 상 실 업	비 디 오 물 소 극 장 업	복 합 영 상 물 체 공 업
		지 하 6 6 ㎡ 이 상	지 상 1 0 0 ㎡ 이 상 (1 층· 피 난 층 제 외)	지 하 6 6 ㎡ 이 상	지 상 1 0 0 ㎡ 이 상 (1 층· 피 난 층 제 외)	지 하 6 6 ㎡ 이 상	지 상 1 0 0 ㎡ 이 상 (1 층· 피 난 층 제 외)	지 하 6 6 ㎡ 이 상	지 상 1 0 0 ㎡ 이 상 (1 층· 피 난 층 제 외)						
계	169,392	2,332	9,142	343	413	11,685	44,504	0	0	25,232	11,378	615	135	21	8
서울	34,299	631	1,200	107	62	6,200	8,326	0	0	1,693	1,794	96	18	7	2
부산	12,205	114	701	31	36	634	3,852	0	0	2,245	1,395	34	15	3	2
대구	7,524	255	567	18	19	355	1,724	0	0	1,163	443	22	9	5	0
인천	10,062	284	404	23	27	495	2,947	0	0	961	552	31	5	0	1
광주	4,127	34	252	6	9	159	997	0	0	562	367	17	8	2	0
대전	4,627	61	214	9	16	269	1,348	0	0	206	269	18	3	1	0
울산	4,366	29	296	4	9	73	1,009	0	0	955	403	11	4	0	0
세종	955	11	78	3	3	30	496	0	0	36	28	3	0	0	0
경기북부	9,446	132	752	24	23	369	2,586	0	0	1,214	474	48	11	0	0
경기남부	30,042	356	1,400	64	87	1,574	8,510	0	0	3,967	1,345	108	22	1	1
강원	5,883	56	347	4	12	309	1,533	0	0	1,322	511	35	2	1	0
충북	5,061	60	301	7	13	110	1,322	0	0	761	353	21	3	0	0
충남	6,682	78	377	12	19	208	1,724	0	0	1,157	465	33	1	0	1
전북	5,101	52	339	6	11	123	1,471	0	0	830	409	29	8	0	1
전남	5,452	28	384	4	15	77	1,266	0	0	1,481	624	24	5	0	0
경북	7,512	47	590	9	17	145	1,559	0	0	1,821	525	32	12	0	0
경남	7,796	16	493	6	9	100	1,743	0	0	2,436	611	32	1	0	0
창원	4,803	56	208	4	15	197	1,175	0	0	1,663	301	12	5	1	0
제주	3,449	32	239	2	11	258	916	0	0	759	509	9	3	0	0

300인 이상 원	학원			목욕장업		계 임 제 공 업	시 실 제 공 업 (P C 방)	인 터 넷 컴 퓨 터 계 입)	계 복 합 유 입 통	노 래 연 습 장	산 후 조 리 업	권 총 사 격 장	골 프 연 습 장	안 마 시 술 소	고 시 원 업	화 상 대 화 방 및 전 화 방	수 면 방 업	콜 라 텍 업	방 탈 출 카 페 업	만 화 카 페 업	키 즈 카 페 업	
	100인상	300인미만	100인 이상 원	100인 미만 원	100인 이상 원																	100인 미만 원
	(1)기숙사	(2)학원	(3)다중이용시설	(1)기숙사	(2)학원																	(3)다중이용시설
950	18	393	271	669	882	2103	7,770	893	2,543	514	13	8,994	264	10,666	153	98	418	35	91	556		
348	0	114	125	151	89	287	1,257	110	5,089	124	5	1,163	47	5,088	30	12	31	15	22	46		
63	0	64	37	31	48	119	487	41	1,425	24	2	490	4	230	4	12	32	6	1	23		
48	0	6	3	8	35	114	399	29	1,479	22	1	466	7	253	14	6	29	0	5	20		
40	0	23	11	55	53	150	500	40	2,140	26	0	390	12	820	9	0	12	1	10	40		
26	0	0	1	3	20	96	250	24	934	9	0	166	9	141	2	3	14	0	1	15		
30	0	1	1	1	30	68	243	67	1,203	11	0	249	6	268	8	1	10	0	1	15		
8	0	1	1	10	28	77	286	23	605	7	0	286	5	201	4	0	20	0	1	10		
1	0	4	0	0	7	9	28	11	137	6	0	47	0	9	0	0	1	0	1	6		
55	4	27	5	66	73	112	489	57	1,575	38	0	694	22	494	21	2	20	0	4	55		
256	13	135	74	139	113	363	1,385	136	5,160	125	2	1,980	86	2,359	41	49	45	8	26	162		
5	0	3	4	15	73	119	315	37	804	18	1	292	7	20	1	5	14	3	2	13		
14	1	5	0	2	49	103	291	34	1,062	12	0	337	9	141	3	0	24	0	1	22		
10	0	1	6	21	51	119	378	44	1,172	15	0	390	14	307	6	2	29	0	4	38		
10	0	0	0	43	40	58	278	22	802	13	0	305	13	197	0	0	15	0	2	24		
0	0	2	0	27	42	69	241	55	711	12	0	312	5	40	4	2	11	0	0	11		
13	0	0	0	16	56	123	350	52	1,386	15	1	576	9	78	2	0	42	0	5	21		
15	0	0	3	71	35	53	285	43	1,041	15	0	493	6	232	1	0	38	0	4	14		
4	0	7	0	8	22	37	187	28	503	14	0	251	3	62	3	4	19	2	1	11		
4	0	0	0	2	18	27	121	40	305	8	1	157	0	6	0	0	12	0	0	10		

2-2 다중이용업소 면적별 세부현황

구 분	총 계																
	계	100㎡ 미만	100~150	150~200	200~300	300~400	400~500	500~600	600~700	700~800	800~900	900~1,000	1,000~2,000	2,000~3,000	3,000~4,000	4,000 이상	
총계	계	169,392	24,826	48,107	27,485	28,888	14,906	9,897	3,581	2,526	1,853	1,609	1,575	2,684	729	315	411
	지상층	121,363	12,218	29,906	21,585	23,472	12,806	8,632	2,996	2,117	1,600	1,372	1,368	2,140	570	237	344
	지하층	48,029	12,608	18,201	5,900	5,416	2,100	1,265	585	409	253	237	207	544	159	78	67
서울	지상층	17,966	1,058	3,765	3,033	3,691	2,394	1,442	668	448	340	270	275	396	88	40	58
	지하층	16,333	3,998	5,399	2,194	2,049	935	610	296	185	121	114	98	227	64	20	23
부산	지상층	8,693	1,083	2,139	1,517	1,621	859	540	207	194	110	87	63	191	41	16	25
	지하층	3,512	1,357	1,261	363	273	81	57	20	21	9	12	12	29	7	7	3
대구	지상층	4,927	419	929	918	1,066	581	421	140	102	74	53	65	106	27	8	18
	지하층	2,597	573	1,027	381	358	99	58	26	18	11	10	8	21	4	1	2
인천	지상층	7,469	616	1,973	1,377	1,516	726	537	165	124	118	75	77	102	33	11	19
	지하층	2,593	648	1,138	284	242	104	52	9	22	9	12	13	34	14	6	6
광주	지상층	3,315	488	705	557	610	375	247	95	58	32	38	25	48	16	6	15
	지하층	812	196	326	111	84	41	20	10	4	5	3	5	6	1	0	0
대전	지상층	3,247	185	612	584	760	433	291	73	58	48	57	53	54	18	8	13
	지하층	1,380	347	628	147	147	38	30	14	9	8	4	3	4	1	0	0
울산	지상층	3,752	545	894	698	736	339	275	58	42	35	24	27	55	11	8	5
	지하층	614	198	239	69	52	13	15	6	7	2	2	2	5	0	2	2
세종	지상층	861	44	271	186	185	72	50	6	17	7	2	1	15	1	2	2
	지하층	94	17	32	12	16	9	4	1	2	0	0	0	1	0	0	0
경기북부	지상층	7,248	680	1,779	1,262	1,377	780	514	190	127	97	82	116	146	62	15	21
	지하층	2,198	716	742	223	219	92	65	30	17	9	13	10	31	17	12	2
경기남부	지상층	22,444	2,101	5,594	3,953	4,189	2,397	1,640	564	402	347	314	331	385	109	47	71
	지하층	7,598	2,222	3,019	783	738	292	169	85	60	41	29	23	77	23	15	22
강원	지상층	4,298	554	1,116	835	808	382	231	95	53	41	38	35	65	30	8	7
	지하층	1,585	452	645	181	167	52	24	11	16	5	4	6	17	4	1	0
충북	지상층	4,111	364	971	817	893	405	304	86	45	49	44	39	57	18	9	10
	지하층	950	221	378	122	136	44	17	7	2	2	5	2	8	3	1	2
충남	지상층	5,193	459	1,242	1,040	992	577	384	119	75	56	62	59	72	28	12	16
	지하층	1,489	291	597	247	202	71	30	13	6	5	5	4	13	5	0	0
전북	지상층	4,162	244	769	751	1,029	513	405	96	74	51	43	40	98	21	10	18
	지하층	939	104	378	152	203	43	26	8	9	1	3	3	6	3	0	0
전남	지상층	4,665	715	1,363	744	820	404	254	96	48	51	35	36	66	11	11	11
	지하층	787	169	393	82	82	21	9	4	5	5	3	5	7	2	0	0
경북	지상층	6,442	775	1,756	1,264	1,251	514	401	111	74	53	57	50	96	23	8	9
	지하층	1,070	175	477	176	142	47	14	11	3	1	4	2	12	1	4	1
경남	지상층	6,664	1,047	2,199	977	974	567	400	115	79	45	52	48	116	18	8	19
	지하층	1,132	281	527	104	109	36	18	9	7	5	4	4	19	2	5	2
창원	지상층	3,664	597	1,318	587	499	259	145	71	62	31	19	18	38	7	8	5
	지하층	1,139	354	489	124	84	27	13	9	7	5	4	5	13	3	1	1
제주	지상층	2,242	244	511	485	455	229	151	41	35	15	20	10	34	8	2	2
	지하층	1,207	289	506	145	113	55	34	16	9	9	6	2	14	5	3	1

2-2-1 휴게음식점 면적별 현황

구 분	휴게음식점																
	소계	100㎡ 미만	100~150	150~200	200~300	300~400	400~500	500~600	600~700	700~800	800~900	900~1,000	1,000~2,000	2,000~3,000	3,000~4,000	4,000 이상	
총 계	계	11,474	959	2,450	1,982	2,586	1,587	1,056	346	157	109	83	75	70	12	2	0
	지상층	9,132	54	1,630	1,749	2,402	1,504	1,003	325	143	100	78	70	62	10	2	0
	지하층	2,342	905	820	233	184	83	53	21	14	9	5	5	8	2	0	0
서울	지상층	1,191	2	226	230	342	214	109	37	13	6	3	2	6	1	0	0
	지하층	640	200	172	99	91	36	23	6	5	4	2	1	0	1	0	0
부산	지상층	701	9	120	124	155	133	88	28	17	12	5	2	6	1	1	0
	지하층	114	36	39	14	10	5	3	1	1	1	1	1	1	1	0	0
대구	지상층	566	2	66	99	157	108	75	27	14	7	5	3	3	0	0	0
	지하층	256	107	118	12	8	1	4	3	1	1	1	0	0	0	0	0
인천	지상층	404	16	88	72	110	63	30	8	5	5	2	4	1	0	0	0
	지하층	284	131	107	23	11	8	3	0	0	0	0	0	1	0	0	0
광주	지상층	253	0	41	32	64	55	38	13	3	2	2	1	0	1	1	0
	지하층	33	12	15	3	0	0	0	0	1	0	0	1	1	0	0	0
대전	지상층	214	0	28	36	54	53	33	5	3	1	1	0	0	0	0	0
	지하층	61	27	24	5	1	1	1	0	2	0	0	0	0	0	0	0
울산	지상층	296	3	48	46	63	60	41	10	5	8	7	3	2	0	0	0
	지하층	29	14	9	3	0	0	2	0	0	0	0	0	1	0	0	0
세종	지상층	78	0	13	11	30	13	7	2	2	0	0	0	0	0	0	0
	지하층	11	3	3	1	1	0	3	0	0	0	0	0	0	0	0	0
경기북부	지상층	752	1	167	161	190	100	54	26	9	8	10	8	14	4	0	0
	지하층	132	43	48	11	12	6	6	5	0	0	0	0	1	0	0	0
경기남부	지상층	1,397	15	271	281	359	209	146	48	12	14	14	18	10	0	0	0
	지하층	359	173	108	27	23	13	5	3	1	2	0	1	3	0	0	0
강원	지상층	347	1	69	74	80	53	30	21	3	9	3	2	1	1	0	0
	지하층	56	21	23	6	5	1	0	0	0	0	0	0	0	0	0	0
충북	지상층	301	0	57	49	99	39	34	6	2	4	6	5	0	0	0	0
	지하층	60	33	20	3	3	0	0	1	0	0	0	0	0	0	0	0
충남	지상층	378	1	72	85	100	59	33	8	7	8	1	2	1	1	0	0
	지하층	77	33	33	6	1	3	1	0	0	0	0	0	0	0	0	0
전북	지상층	338	0	38	66	101	61	51	7	8	3	1	2	0	0	0	0
	지하층	53	13	30	3	4	2	0	0	1	0	0	0	0	0	0	0
전남	지상층	384	1	67	90	101	53	41	14	7	2	2	4	2	0	0	0
	지하층	28	8	12	1	4	0	0	0	1	0	1	1	0	0	0	0
경북	지상층	590	1	89	119	167	80	76	24	14	3	6	6	5	0	0	0
	지하층	47	20	19	1	3	3	1	0	0	0	0	0	0	0	0	0
경남	지상층	493	1	83	80	129	90	63	19	11	3	3	4	6	1	0	0
	지하층	16	4	3	4	3	1	0	0	0	1	0	0	0	0	0	0
창원	지상층	210	1	34	44	44	37	22	11	5	3	2	4	3	0	0	0
	지하층	54	17	24	10	2	0	1	0	0	0	0	0	0	0	0	0
제주	지상층	239	0	53	50	57	24	32	11	3	2	5	0	2	0	0	0
	지하층	32	10	13	1	2	3	0	2	1	0	0	0	0	0	0	0

2-2-2 제과점영업 면적별 현황

구 분	제과점영업																
	소계	100㎡ 미만	100~150	150~200	200~300	300~400	400~500	500~600	600~700	700~800	800~900	900~1,000	1,000~2,000	2,000~3,000	3,000~4,000	4,000 이상	
총 계	계	756	87	254	191	105	52	25	9	7	7	10	2	6	0	1	0
	지상층	405	7	121	114	59	44	22	7	7	7	10	2	4	0	1	0
	지하층	351	80	133	77	46	8	3	2	0	0	0	0	2	0	0	0
서울	지상층	57	1	20	18	7	8	1	0	0	1	1	0	0	0	0	0
	지하층	112	27	42	29	12	1	1	0	0	0	0	0	0	0	0	0
부산	지상층	38	2	17	6	4	3	1	2	2	0	1	0	0	0	0	0
	지하층	29	4	16	4	3	2	0	0	0	0	0	0	0	0	0	0
대구	지상층	19	0	3	3	4	3	3	0	1	2	0	0	0	0	0	0
	지하층	18	5	7	2	2	0	0	1	0	0	0	0	1	0	0	0
인천	지상층	27	1	11	6	5	2	1	0	1	0	0	0	0	0	0	0
	지하층	23	4	12	3	3	1	0	0	0	0	0	0	0	0	0	0
광주	지상층	10	0	1	1	4	3	0	1	0	0	0	0	0	0	0	0
	지하층	5	1	2	1	1	0	0	0	0	0	0	0	0	0	0	0
대전	지상층	16	0	3	2	3	3	3	0	1	0	1	0	0	0	0	0
	지하층	9	2	3	1	2	0	0	1	0	0	0	0	0	0	0	0
울산	지상층	9	0	1	3	2	1	0	0	0	0	0	0	2	0	0	0
	지하층	4	1	2	1	0	0	0	0	0	0	0	0	0	0	0	0
세종	지상층	3	0	1	1	0	0	0	0	0	0	1	0	0	0	0	0
	지하층	3	0	2	0	0	1	0	0	0	0	0	0	0	0	0	0
경기북부	지상층	23	0	6	9	3	1	1	0	0	0	1	1	1	0	0	0
	지하층	24	8	9	3	3	1	0	0	0	0	0	0	0	0	0	0
경기남부	지상층	84	3	22	32	12	5	4	2	0	2	2	0	0	0	0	0
	지하층	67	13	18	20	15	0	1	0	0	0	0	0	0	0	0	0
강원	지상층	10	0	2	4	3	0	0	0	1	0	0	0	0	0	0	0
	지하층	6	2	1	2	1	0	0	0	0	0	0	0	0	0	0	0
충북	지상층	13	0	5	3	0	2	0	1	0	0	1	0	1	0	0	0
	지하층	7	0	4	2	0	0	0	0	0	0	0	0	1	0	0	0
충남	지상층	20	0	6	4	2	3	2	0	1	0	0	1	0	0	1	0
	지하층	11	7	2	2	0	0	0	0	0	0	0	0	0	0	0	0
전북	지상층	11	0	1	5	1	2	2	0	0	0	0	0	0	0	0	0
	지하층	6	2	2	1	1	0	0	0	0	0	0	0	0	0	0	0
전남	지상층	15	0	5	3	3	2	1	0	0	1	0	0	0	0	0	0
	지하층	4	0	3	1	0	0	0	0	0	0	0	0	0	0	0	0
경북	지상층	17	0	5	6	1	2	1	1	0	0	1	0	0	0	0	0
	지하층	9	2	3	2	2	0	0	0	0	0	0	0	0	0	0	0
경남	지상층	8	0	3	1	1	2	1	0	0	0	0	0	0	0	0	0
	지하층	7	0	3	1	0	2	1	0	0	0	0	0	0	0	0	0
창원	지상층	14	0	5	4	3	0	1	0	0	1	0	0	0	0	0	0
	지하층	5	1	2	1	1	0	0	0	0	0	0	0	0	0	0	0
제주	지상층	11	0	4	3	1	2	0	0	0	0	1	0	0	0	0	0
	지하층	2	1	0	1	0	0	0	0	0	0	0	0	0	0	0	0

2-2-3 일반음식점 면적별 현황

구 분	일반음식점																
	소계	100㎡ 미만	100~150	150~200	200~300	300~400	400~500	500~600	600~700	700~800	800~900	900~1,000	1,000~2,000	2,000~3,000	3,000~4,000	4,000 이상	
총 계	계	56,189	2,879	16,461	12,285	11,846	5,113	2,678	1,304	935	621	525	386	879	184	55	38
	지상층	43,985	236	12,447	10,358	10,185	4,440	2,292	1,074	751	521	426	315	721	144	45	30
	지하층	12,204	2,643	4,014	1,927	1,661	673	386	230	184	100	99	71	158	40	10	8
서울	지상층	7,810	30	2,448	1,957	1,687	667	326	186	127	79	72	41	146	25	11	8
	지하층	6,716	1,430	2,157	1,102	957	399	216	127	100	51	51	30	68	22	3	3
부산	지상층	3,852	53	1,136	841	863	374	215	93	83	49	40	23	66	10	3	3
	지하층	634	137	246	111	66	20	14	7	7	4	3	2	10	4	2	1
대구	지상층	1,723	1	370	428	448	183	122	52	34	13	19	15	30	5	2	1
	지하층	356	71	119	71	52	16	4	6	4	1	2	3	7	0	0	0
인천	지상층	2,947	29	924	654	647	255	145	73	47	50	32	22	55	10	2	2
	지하층	495	106	148	74	77	31	21	5	9	4	3	6	8	0	1	2
광주	지상층	997	4	195	228	264	156	64	27	18	6	13	10	8	3	0	1
	지하층	159	28	67	30	17	6	4	1	0	1	1	1	2	1	0	0
대전	지상층	1,348	2	293	308	364	186	80	27	26	14	17	5	20	2	3	1
	지하층	269	69	93	37	38	12	8	4	3	4	0	0	1	0	0	0
울산	지상층	1,008	7	268	257	231	107	57	24	15	12	4	7	10	5	4	0
	지하층	74	16	28	16	5	4	0	2	1	0	1	0	0	0	1	0
세종	지상층	496	0	193	130	90	36	26	1	9	6	1	0	4	0	0	0
	지하층	30	3	9	6	5	4	0	1	2	0	0	0	0	0	0	0
경기북부	지상층	2,586	5	774	574	623	246	130	58	40	30	22	32	41	10	1	0
	지하층	369	103	106	44	41	14	23	11	5	3	4	3	8	3	1	0
경기남부	지상층	8,500	63	2,761	1,975	1,898	795	325	176	121	94	62	55	138	28	5	4
	지하층	1,584	418	524	214	182	78	43	30	29	18	15	9	17	4	1	2
강원	지상층	1,534	1	382	351	368	166	86	46	34	19	17	16	30	11	3	4
	지하층	308	67	107	41	35	19	6	6	7	3	3	2	10	2	0	0
충북	지상층	1,322	4	308	335	302	156	74	45	27	22	18	9	17	2	2	1
	지하층	110	22	27	18	21	11	6	1	0	1	1	1	1	0	0	0
충남	지상층	1,720	8	429	416	411	207	107	45	18	19	19	10	19	7	3	2
	지하층	212	29	82	25	36	12	6	6	3	3	3	1	5	1	0	0
전북	지상층	1,475	7	261	302	377	203	149	50	26	23	21	19	30	4	2	1
	지하층	119	14	45	20	20	3	8	1	2	0	1	3	2	0	0	0
전남	지상층	1,266	0	292	260	330	152	83	44	23	24	13	11	28	5	1	0
	지하층	77	8	26	10	17	6	1	0	0	1	1	4	2	1	0	0
경북	지상층	1,559	4	344	386	408	164	94	35	31	23	20	14	27	7	1	1
	지하층	145	26	43	29	18	7	2	7	2	0	4	1	5	0	1	0
경남	지상층	1,743	1	501	413	409	166	99	51	31	15	17	14	22	3	0	1
	지하층	100	12	40	17	13	7	2	4	2	1	2	0	0	0	0	0
창원	지상층	1,184	16	375	305	243	114	44	26	19	13	8	8	9	2	2	0
	지하층	188	44	63	28	27	7	3	6	2	0	0	5	3	0	0	0
제주	지상층	915	1	193	238	222	107	66	15	22	10	11	4	21	5	0	0
	지하층	259	40	84	34	34	17	19	5	6	5	4	0	9	2	0	0

2-2-4 공유주방 면적별 현황

구 분	공유주방															
	소계	100㎡ 미만	100~150	150~200	200~300	300~400	400~500	500~600	600~700	700~800	800~900	900~1,000	1,000~2,000	2,000~3,000	3,000~4,000	4,000 이상
총 계	계	0	0	0	0	0	0	0	0	0	0	0	0	0	0	0
	지상층	0	0	0	0	0	0	0	0	0	0	0	0	0	0	0
	지하층	0	0	0	0	0	0	0	0	0	0	0	0	0	0	0
서 울	지상층	0	0	0	0	0	0	0	0	0	0	0	0	0	0	0
	지하층	0	0	0	0	0	0	0	0	0	0	0	0	0	0	0
부 산	지상층	0	0	0	0	0	0	0	0	0	0	0	0	0	0	0
	지하층	0	0	0	0	0	0	0	0	0	0	0	0	0	0	0
대 구	지상층	0	0	0	0	0	0	0	0	0	0	0	0	0	0	0
	지하층	0	0	0	0	0	0	0	0	0	0	0	0	0	0	0
인 천	지상층	0	0	0	0	0	0	0	0	0	0	0	0	0	0	0
	지하층	0	0	0	0	0	0	0	0	0	0	0	0	0	0	0
광 주	지상층	0	0	0	0	0	0	0	0	0	0	0	0	0	0	0
	지하층	0	0	0	0	0	0	0	0	0	0	0	0	0	0	0
대 전	지상층	0	0	0	0	0	0	0	0	0	0	0	0	0	0	0
	지하층	0	0	0	0	0	0	0	0	0	0	0	0	0	0	0
울 산	지상층	0	0	0	0	0	0	0	0	0	0	0	0	0	0	0
	지하층	0	0	0	0	0	0	0	0	0	0	0	0	0	0	0
세 종	지상층	0	0	0	0	0	0	0	0	0	0	0	0	0	0	0
	지하층	0	0	0	0	0	0	0	0	0	0	0	0	0	0	0
경기 북부	지상층	0	0	0	0	0	0	0	0	0	0	0	0	0	0	0
	지하층	0	0	0	0	0	0	0	0	0	0	0	0	0	0	0
경기 남부	지상층	0	0	0	0	0	0	0	0	0	0	0	0	0	0	0
	지하층	0	0	0	0	0	0	0	0	0	0	0	0	0	0	0
강 원	지상층	0	0	0	0	0	0	0	0	0	0	0	0	0	0	0
	지하층	0	0	0	0	0	0	0	0	0	0	0	0	0	0	0
충 북	지상층	0	0	0	0	0	0	0	0	0	0	0	0	0	0	0
	지하층	0	0	0	0	0	0	0	0	0	0	0	0	0	0	0
충 남	지상층	0	0	0	0	0	0	0	0	0	0	0	0	0	0	0
	지하층	0	0	0	0	0	0	0	0	0	0	0	0	0	0	0
전 북	지상층	0	0	0	0	0	0	0	0	0	0	0	0	0	0	0
	지하층	0	0	0	0	0	0	0	0	0	0	0	0	0	0	0
전 남	지상층	0	0	0	0	0	0	0	0	0	0	0	0	0	0	0
	지하층	0	0	0	0	0	0	0	0	0	0	0	0	0	0	0
경 북	지상층	0	0	0	0	0	0	0	0	0	0	0	0	0	0	0
	지하층	0	0	0	0	0	0	0	0	0	0	0	0	0	0	0
경 남	지상층	0	0	0	0	0	0	0	0	0	0	0	0	0	0	0
	지하층	0	0	0	0	0	0	0	0	0	0	0	0	0	0	0
창 원	지상층	0	0	0	0	0	0	0	0	0	0	0	0	0	0	0
	지하층	0	0	0	0	0	0	0	0	0	0	0	0	0	0	0
제 주	지상층	0	0	0	0	0	0	0	0	0	0	0	0	0	0	0
	지하층	0	0	0	0	0	0	0	0	0	0	0	0	0	0	0

2-2-5 유홍주점 면적별 현황

구 분	유홍주점																
	소계	100㎡ 미만	100~150	150~200	200~300	300~400	400~500	500~600	600~700	700~800	800~900	900~1,000	1,000~2,000	2,000~3,000	3,000~4,000	4,000 이상	
총 계	계	25,232	9,575	8,645	2,829	2,466	881	338	182	91	50	42	34	74	15	7	3
	지상층	15,605	6,093	5,224	1,857	1,451	545	187	97	54	21	23	12	28	8	4	1
	지하층	9,627	3,482	3,421	972	1,015	336	151	85	37	29	19	22	46	7	3	2
서울	지상층	507	311	73	33	35	16	8	12	6	2	3	2	6	0	0	0
	지하층	1,186	596	236	91	96	45	27	31	11	13	7	9	21	3	0	0
부산	지상층	1,287	573	273	182	136	69	15	19	7	7	1	1	2	1	1	0
	지하층	958	488	266	90	56	20	13	7	5	1	4	3	3	2	0	0
대구	지상층	515	217	79	84	74	30	19	5	3	2	2	0	0	0	0	0
	지하층	648	174	172	100	135	34	15	7	3	2	1	3	2	0	0	0
인천	지상층	619	237	143	110	73	29	16	3	1	0	1	0	4	0	1	1
	지하층	342	127	101	43	38	16	8	1	1	1	0	2	3	0	0	1
광주	지상층	435	234	34	31	54	45	17	13	3	2	1	0	0	1	0	0
	지하층	127	50	26	13	9	15	5	3	2	2	1	1	0	0	0	0
대전	지상층	98	27	12	16	20	15	4	1	1	0	0	0	0	2	0	0
	지하층	108	17	39	20	17	2	4	2	1	2	1	1	2	0	0	0
울산	지상층	753	305	156	115	148	20	5	1	0	1	0	0	1	1	0	0
	지하층	202	87	65	19	20	5	3	1	1	0	0	0	1	0	0	0
세종	지상층	22	7	5	4	5	1	0	0	0	0	0	0	0	0	0	0
	지하층	14	5	4	2	2	1	0	0	0	0	0	0	0	0	0	0
경기북부	지상층	634	316	202	58	33	6	7	1	3	2	3	1	1	1	0	0
	지하층	580	239	214	46	56	12	3	5	2	0	0	1	2	0	0	0
경기남부	지상층	2,070	1,025	653	160	123	50	24	13	8	2	2	3	5	1	1	0
	지하층	1,897	805	747	117	128	51	27	8	4	3	2	0	3	1	1	0
강원	지상층	803	308	281	115	62	21	12	3	0	0	0	1	0	0	0	0
	지하층	519	166	211	59	52	18	7	4	0	1	0	1	0	0	0	0
충북	지상층	450	154	166	52	43	21	4	2	0	1	5	0	1	0	1	0
	지하층	311	95	115	32	50	13	3	1	1	0	1	0	0	0	0	0
충남	지상층	737	223	236	118	97	39	9	3	7	0	3	0	1	1	0	0
	지하층	420	83	174	72	58	19	11	1	0	0	1	0	1	0	0	0
전북	지상층	562	106	136	118	134	49	9	4	3	1	0	0	2	0	0	0
	지하층	268	30	79	48	81	16	8	2	2	1	1	0	0	0	0	0
전남	지상층	1,137	438	458	124	74	21	12	6	1	0	1	0	2	0	0	0
	지하층	344	88	166	44	32	6	2	3	1	0	0	0	2	0	0	0
경북	지상층	1,392	451	567	204	129	30	5	2	2	0	0	1	1	0	0	0
	지하층	429	70	226	44	65	18	3	1	0	0	0	0	1	0	1	0
경남	지상층	1,971	660	995	154	111	35	10	1	3	0	0	2	0	0	0	0
	지하층	465	139	227	36	43	13	5	1	0	0	0	0	1	0	0	0
창원	지상층	1,224	387	657	94	52	19	5	4	4	1	1	0	0	0	0	0
	지하층	439	159	212	29	20	9	0	1	3	1	0	0	3	0	1	1
제주	지상층	389	114	98	85	48	29	6	4	2	0	0	1	2	0	0	0
	지하층	370	64	141	67	57	23	7	6	0	2	0	1	1	1	0	0

2-2-6 단란주점 면적별 현황

구 분	단란주점																
	소계	100㎡ 미만	100~150	150~200	200~300	300~400	400~500	500~600	600~700	700~800	800~900	900~1,000	1,000~2,000	2,000~3,000	3,000~4,000	4,000 이상	
총 계	계	11,378	4,505	5,898	518	307	89	20	24	8	4	2	1	2	0	0	0
	지상층	5,703	2,104	2,990	321	184	66	13	15	4	3	1	0	2	0	0	0
	지하층	5,675	2,401	2,908	197	123	23	7	9	4	1	1	1	0	0	0	0
서울	지상층	228	104	106	7	7	0	1	2	0	0	0	0	1	0	0	0
	지하층	1,566	663	832	44	20	5	1	0	0	0	0	1	0	0	0	0
부산	지상층	555	282	234	17	15	3	3	0	0	0	0	0	1	0	0	0
	지하층	840	503	319	8	6	1	0	2	0	0	1	0	0	0	0	0
대구	지상층	226	72	122	18	11	1	2	0	0	0	0	0	0	0	0	0
	지하층	217	64	123	11	16	2	0	0	1	0	0	0	0	0	0	0
인천	지상층	282	89	155	20	10	3	0	3	2	0	0	0	0	0	0	0
	지하층	270	112	134	17	6	0	1	0	0	0	0	0	0	0	0	0
광주	지상층	261	101	132	11	13	3	0	1	0	0	0	0	0	0	0	0
	지하층	106	41	54	6	4	1	0	0	0	0	0	0	0	0	0	0
대전	지상층	128	52	59	4	4	6	1	1	1	0	0	0	0	0	0	0
	지하층	141	44	80	4	10	1	0	1	0	1	0	0	0	0	0	0
울산	지상층	279	99	143	24	11	2	0	0	0	0	0	0	0	0	0	0
	지하층	124	59	55	5	3	1	1	0	0	0	0	0	0	0	0	0
세종	지상층	16	9	6	1	0	0	0	0	0	0	0	0	0	0	0	0
	지하층	12	5	7	0	0	0	0	0	0	0	0	0	0	0	0	0
경기북부	지상층	241	82	149	6	4	0	0	0	0	0	0	0	0	0	0	0
	지하층	233	92	125	10	3	1	1	1	0	0	0	0	0	0	0	0
경기남부	지상층	717	288	394	17	12	5	1	0	0	0	0	0	0	0	0	0
	지하층	628	263	341	18	6	0	0	0	0	0	0	0	0	0	0	0
강원	지상층	274	111	121	22	14	5	0	1	0	0	0	0	0	0	0	0
	지하층	237	108	115	7	5	0	0	0	2	0	0	0	0	0	0	0
충북	지상층	239	63	144	17	12	3	0	0	0	0	0	0	0	0	0	0
	지하층	114	37	66	5	4	1	0	1	0	0	0	0	0	0	0	0
충남	지상층	254	70	142	25	2	14	1	0	0	0	0	0	0	0	0	0
	지하층	211	80	108	8	9	4	0	1	1	0	0	0	0	0	0	0
전북	지상층	239	58	156	13	5	4	0	3	0	0	0	0	0	0	0	0
	지하층	170	27	106	21	13	2	1	0	0	0	0	0	0	0	0	0
전남	지상층	509	120	286	42	38	13	3	2	1	3	1	0	0	0	0	0
	지하층	115	35	69	3	7	1	0	0	0	0	0	0	0	0	0	0
경북	지상층	422	127	243	37	13	1	0	1	0	0	0	0	0	0	0	0
	지하층	103	27	56	15	1	3	0	1	0	0	0	0	0	0	0	0
경남	지상층	446	179	236	25	4	1	1	0	0	0	0	0	0	0	0	0
	지하층	165	61	92	7	4	0	0	1	0	0	0	0	0	0	0	0
창원	지상층	216	113	81	13	6	2	0	1	0	0	0	0	0	0	0	0
	지하층	85	44	32	5	3	0	1	0	0	0	0	0	0	0	0	0
제주	지상층	171	85	81	2	3	0	0	0	0	0	0	0	0	0	0	0
	지하층	338	136	194	3	3	0	1	1	0	0	0	0	0	0	0	0

2-2-7 영화상영관 면적별 현황

구 분	영화상영관																
	소계	100㎡ 미만	100~150	150~200	200~300	300~400	400~500	500~600	600~700	700~800	800~900	900~1,000	1,000~2,000	2,000~3,000	3,000~4,000	4,000 이상	
총 계	계	615	3	7	13	21	15	37	15	10	15	6	6	72	109	81	205
	지상층	548	2	5	12	16	11	34	12	9	15	6	6	66	99	65	190
	지하층	67	1	2	1	5	4	3	3	1	0	0	0	6	10	16	15
서울	지상층	69	0	1	0	1	0	0	2	0	2	0	0	6	18	7	32
	지하층	27	1	0	0	4	2	3	1	0	0	0	0	4	4	1	7
부산	지상층	32	0	0	0	0	0	0	1	1	1	0	1	5	3	4	16
	지하층	2	0	1	0	0	0	0	0	0	0	0	0	0	0	1	0
대구	지상층	20	0	0	0	1	0	0	0	0	0	0	0	5	4	10	
	지하층	2	0	0	0	0	0	0	0	0	0	0	0	0	1	1	
인천	지상층	25	0	0	0	0	1	0	0	1	1	0	1	4	6	3	8
	지하층	6	0	0	0	0	0	0	0	0	0	0	0	0	2	2	2
광주	지상층	17	0	0	0	0	0	0	0	0	1	0	0	1	2	3	10
	지하층	0	0	0	0	0	0	0	0	0	0	0	0	0	0	0	0
대전	지상층	18	0	0	2	0	0	0	1	0	0	0	0	5	3	7	
	지하층	0	0	0	0	0	0	0	0	0	0	0	0	0	0	0	
울산	지상층	9	0	1	1	0	1	0	0	0	0	0	0	2	0	0	4
	지하층	2	0	0	0	0	1	0	0	0	0	0	0	0	0	1	0
세종	지상층	3	0	0	0	0	0	0	0	0	0	0	0	0	1	2	
	지하층	0	0	0	0	0	0	0	0	0	0	0	0	0	0	0	
경기북부	지상층	44	1	1	1	2	2	1	1	0	4	0	0	8	8	4	11
	지하층	4	0	0	0	0	0	0	0	0	0	0	0	1	0	2	1
경기남부	지상층	94	0	0	2	2	0	3	0	3	1	0	0	13	22	10	38
	지하층	14	0	0	1	0	1	0	1	0	0	0	0	0	3	6	2
강원	지상층	35	0	0	0	5	2	7	2	1	0	2	1	4	7	1	3
	지하층	0	0	0	0	0	0	0	0	0	0	0	0	0	0	0	0
충북	지상층	20	0	0	0	0	2	1	0	1	0	0	0	2	2	4	8
	지하층	1	0	0	0	0	0	0	0	0	0	0	0	0	0	0	1
충남	지상층	32	0	2	2	1	0	3	1	0	0	1	1	4	7	3	7
	지하층	1	0	0	0	0	0	0	1	0	0	0	0	0	0	0	0
전북	지상층	27	0	0	0	2	1	4	0	0	0	0	0	4	3	3	10
	지하층	2	0	1	0	0	0	0	0	1	0	0	0	0	0	0	0
전남	지상층	24	1	0	0	0	0	6	1	0	3	2	0	1	0	6	4
	지하층	0	0	0	0	0	0	0	0	0	0	0	0	0	0	0	0
경북	지상층	31	0	0	1	2	0	2	2	0	1	1	0	8	4	5	5
	지하층	1	0	0	0	0	0	0	0	0	0	0	0	0	0	1	0
경남	지상층	31	0	0	0	0	2	5	1	2	1	0	2	2	4	1	11
	지하층	1	0	0	0	0	0	0	0	0	0	0	0	0	0	0	1
창원	지상층	12	0	0	3	0	0	0	0	0	0	0	0	2	1	3	3
	지하층	0	0	0	0	0	0	0	0	0	0	0	0	0	0	0	0
제주	지상층	5	0	0	0	0	0	2	0	0	0	0	0	2	0	1	
	지하층	4	0	0	0	1	0	0	0	0	0	0	0	1	1	1	0

2-2-8 비디오물감상실업 면적별 현황

구 분	비디오물감상실업																
	소계	100㎡ 미만	100~150	150~200	200~300	300~400	400~500	500~600	600~700	700~800	800~900	900~1,000	1,000~2,000	2,000~3,000	3,000~4,000	4,000 이상	
총 계	계	135	7	38	39	39	4	2	1	1	0	1	0	2	0	1	0
	지상층	121	5	33	37	35	4	1	1	1	0	1	0	2	0	1	0
	지하층	14	2	5	2	4	0	1	0	0	0	0	0	0	0	0	0
서 울	지상층	11	2	5	2	2	0	0	0	0	0	0	0	0	0	0	0
	지하층	7	2	4	1	0	0	0	0	0	0	0	0	0	0	0	0
부 산	지상층	13	0	1	3	6	0	0	0	0	0	1	0	1	0	1	0
	지하층	2	0	0	1	1	0	0	0	0	0	0	0	0	0	0	0
대 구	지상층	8	0	3	0	4	1	0	0	0	0	0	0	0	0	0	0
	지하층	1	0	0	0	1	0	0	0	0	0	0	0	0	0	0	0
인 천	지상층	5	0	2	1	2	0	0	0	0	0	0	0	0	0	0	0
	지하층	0	0	0	0	0	0	0	0	0	0	0	0	0	0	0	0
광 주	지상층	8	0	0	4	3	0	0	0	1	0	0	0	0	0	0	0
	지하층	0	0	0	0	0	0	0	0	0	0	0	0	0	0	0	0
대 전	지상층	3	0	2	1	0	0	0	0	0	0	0	0	0	0	0	0
	지하층	0	0	0	0	0	0	0	0	0	0	0	0	0	0	0	0
울 산	지상층	3	2	0	1	0	0	0	0	0	0	0	0	0	0	0	0
	지하층	1	0	0	0	0	0	1	0	0	0	0	0	0	0	0	0
세 종	지상층	0	0	0	0	0	0	0	0	0	0	0	0	0	0	0	0
	지하층	0	0	0	0	0	0	0	0	0	0	0	0	0	0	0	0
경기 북부	지상층	10	0	3	4	2	1	0	0	0	0	0	0	0	0	0	0
	지하층	1	0	0	0	1	0	0	0	0	0	0	0	0	0	0	0
경기 남부	지상층	21	0	5	9	7	0	0	0	0	0	0	0	0	0	0	0
	지하층	1	0	1	0	0	0	0	0	0	0	0	0	0	0	0	0
강 원	지상층	2	0	0	1	1	0	0	0	0	0	0	0	0	0	0	0
	지하층	0	0	0	0	0	0	0	0	0	0	0	0	0	0	0	0
충 북	지상층	3	0	0	1	1	1	0	0	0	0	0	0	0	0	0	0
	지하층	0	0	0	0	0	0	0	0	0	0	0	0	0	0	0	0
충 남	지상층	1	0	0	0	1	0	0	0	0	0	0	0	0	0	0	0
	지하층	0	0	0	0	0	0	0	0	0	0	0	0	0	0	0	0
전 북	지상층	8	0	1	4	1	0	1	0	0	0	0	0	1	0	0	0
	지하층	0	0	0	0	0	0	0	0	0	0	0	0	0	0	0	0
전 남	지상층	4	0	1	1	2	0	0	0	0	0	0	0	0	0	0	0
	지하층	1	0	0	0	1	0	0	0	0	0	0	0	0	0	0	0
경 북	지상층	12	1	6	3	1	0	0	1	0	0	0	0	0	0	0	0
	지하층	0	0	0	0	0	0	0	0	0	0	0	0	0	0	0	0
경 남	지상층	1	0	0	0	1	0	0	0	0	0	0	0	0	0	0	0
	지하층	0	0	0	0	0	0	0	0	0	0	0	0	0	0	0	0
창 원	지상층	5	0	2	1	1	1	0	0	0	0	0	0	0	0	0	0
	지하층	0	0	0	0	0	0	0	0	0	0	0	0	0	0	0	0
제 주	지상층	3	0	2	1	0	0	0	0	0	0	0	0	0	0	0	0
	지하층	0	0	0	0	0	0	0	0	0	0	0	0	0	0	0	0

2-2-9 비디오물소극장업 면적별 현황

구 분	비디오물소극장업															
	소계	100㎡ 미만	100~150	150~200	200~300	300~400	400~500	500~600	600~700	700~800	800~900	900~1,000	1,000~2,000	2,000~3,000	3,000~4,000	4,000 이상
총 계	계	21	2	7	6	5	0	1	0	0	0	0	0	0	0	0
	지상층	17	1	5	5	5	0	1	0	0	0	0	0	0	0	0
	지하층	4	1	2	1	0	0	0	0	0	0	0	0	0	0	0
서울	지상층	3	1	0	0	2	0	0	0	0	0	0	0	0	0	0
	지하층	4	1	2	1	0	0	0	0	0	0	0	0	0	0	0
부산	지상층	3	0	1	2	0	0	0	0	0	0	0	0	0	0	0
	지하층	0	0	0	0	0	0	0	0	0	0	0	0	0	0	0
대구	지상층	5	0	1	2	2	0	0	0	0	0	0	0	0	0	0
	지하층	0	0	0	0	0	0	0	0	0	0	0	0	0	0	0
인천	지상층	0	0	0	0	0	0	0	0	0	0	0	0	0	0	0
	지하층	0	0	0	0	0	0	0	0	0	0	0	0	0	0	0
광주	지상층	2	0	2	0	0	0	0	0	0	0	0	0	0	0	0
	지하층	0	0	0	0	0	0	0	0	0	0	0	0	0	0	0
대전	지상층	1	0	0	1	0	0	0	0	0	0	0	0	0	0	0
	지하층	0	0	0	0	0	0	0	0	0	0	0	0	0	0	0
울산	지상층	0	0	0	0	0	0	0	0	0	0	0	0	0	0	0
	지하층	0	0	0	0	0	0	0	0	0	0	0	0	0	0	0
세종	지상층	0	0	0	0	0	0	0	0	0	0	0	0	0	0	0
	지하층	0	0	0	0	0	0	0	0	0	0	0	0	0	0	0
경기북부	지상층	0	0	0	0	0	0	0	0	0	0	0	0	0	0	0
	지하층	0	0	0	0	0	0	0	0	0	0	0	0	0	0	0
경기남부	지상층	1	0	1	0	0	0	0	0	0	0	0	0	0	0	0
	지하층	0	0	0	0	0	0	0	0	0	0	0	0	0	0	0
강원	지상층	1	0	0	0	0	0	1	0	0	0	0	0	0	0	0
	지하층	0	0	0	0	0	0	0	0	0	0	0	0	0	0	0
충북	지상층	0	0	0	0	0	0	0	0	0	0	0	0	0	0	0
	지하층	0	0	0	0	0	0	0	0	0	0	0	0	0	0	0
충남	지상층	0	0	0	0	0	0	0	0	0	0	0	0	0	0	0
	지하층	0	0	0	0	0	0	0	0	0	0	0	0	0	0	0
전북	지상층	0	0	0	0	0	0	0	0	0	0	0	0	0	0	0
	지하층	0	0	0	0	0	0	0	0	0	0	0	0	0	0	0
전남	지상층	0	0	0	0	0	0	0	0	0	0	0	0	0	0	0
	지하층	0	0	0	0	0	0	0	0	0	0	0	0	0	0	0
경북	지상층	0	0	0	0	0	0	0	0	0	0	0	0	0	0	0
	지하층	0	0	0	0	0	0	0	0	0	0	0	0	0	0	0
경남	지상층	0	0	0	0	0	0	0	0	0	0	0	0	0	0	0
	지하층	0	0	0	0	0	0	0	0	0	0	0	0	0	0	0
창원	지상층	1	0	0	0	1	0	0	0	0	0	0	0	0	0	0
	지하층	0	0	0	0	0	0	0	0	0	0	0	0	0	0	0
제주	지상층	0	0	0	0	0	0	0	0	0	0	0	0	0	0	0
	지하층	0	0	0	0	0	0	0	0	0	0	0	0	0	0	0

2-2-10 복합영상물제공업 면적별 현황

구 분	복합영상물제공업															
	소계	100㎡ 미만	100~150	150~200	200~300	300~400	400~500	500~600	600~700	700~800	800~900	900~1,000	1,000~2,000	2,000~3,000	3,000~4,000	4,000 이상
총 계	계	8	1	1	2	2	0	0	0	2	0	0	0	0	0	0
	지상층	7	1	1	2	2	0	0	0	1	0	0	0	0	0	0
	지하층	1	0	0	0	0	0	0	0	1	0	0	0	0	0	0
서 울	지상층	2	0	0	0	1	0	0	0	1	0	0	0	0	0	0
	지하층	0	0	0	0	0	0	0	0	0	0	0	0	0	0	0
부 산	지상층	2	0	0	2	0	0	0	0	0	0	0	0	0	0	0
	지하층	0	0	0	0	0	0	0	0	0	0	0	0	0	0	0
대 구	지상층	0	0	0	0	0	0	0	0	0	0	0	0	0	0	0
	지하층	0	0	0	0	0	0	0	0	0	0	0	0	0	0	0
인 천	지상층	1	0	0	0	1	0	0	0	0	0	0	0	0	0	0
	지하층	0	0	0	0	0	0	0	0	0	0	0	0	0	0	0
광 주	지상층	0	0	0	0	0	0	0	0	0	0	0	0	0	0	0
	지하층	0	0	0	0	0	0	0	0	0	0	0	0	0	0	0
대 전	지상층	0	0	0	0	0	0	0	0	0	0	0	0	0	0	0
	지하층	0	0	0	0	0	0	0	0	0	0	0	0	0	0	0
울 산	지상층	0	0	0	0	0	0	0	0	0	0	0	0	0	0	0
	지하층	0	0	0	0	0	0	0	0	0	0	0	0	0	0	0
세 종	지상층	0	0	0	0	0	0	0	0	0	0	0	0	0	0	0
	지하층	0	0	0	0	0	0	0	0	0	0	0	0	0	0	0
경기 북부	지상층	0	0	0	0	0	0	0	0	0	0	0	0	0	0	0
	지하층	0	0	0	0	0	0	0	0	0	0	0	0	0	0	0
경기 남부	지상층	1	1	0	0	0	0	0	0	0	0	0	0	0	0	0
	지하층	0	0	0	0	0	0	0	0	0	0	0	0	0	0	0
강 원	지상층	0	0	0	0	0	0	0	0	0	0	0	0	0	0	0
	지하층	0	0	0	0	0	0	0	0	0	0	0	0	0	0	0
충 북	지상층	0	0	0	0	0	0	0	0	0	0	0	0	0	0	0
	지하층	0	0	0	0	0	0	0	0	0	0	0	0	0	0	0
충 남	지상층	1	0	1	0	0	0	0	0	0	0	0	0	0	0	0
	지하층	0	0	0	0	0	0	0	0	0	0	0	0	0	0	0
전 북	지상층	0	0	0	0	0	0	0	0	0	0	0	0	0	0	0
	지하층	1	0	0	0	0	0	0	0	1	0	0	0	0	0	0
전 남	지상층	0	0	0	0	0	0	0	0	0	0	0	0	0	0	0
	지하층	0	0	0	0	0	0	0	0	0	0	0	0	0	0	0
경 북	지상층	0	0	0	0	0	0	0	0	0	0	0	0	0	0	0
	지하층	0	0	0	0	0	0	0	0	0	0	0	0	0	0	0
경 남	지상층	0	0	0	0	0	0	0	0	0	0	0	0	0	0	0
	지하층	0	0	0	0	0	0	0	0	0	0	0	0	0	0	0
창 원	지상층	0	0	0	0	0	0	0	0	0	0	0	0	0	0	0
	지하층	0	0	0	0	0	0	0	0	0	0	0	0	0	0	0
제 주	지상층	0	0	0	0	0	0	0	0	0	0	0	0	0	0	0
	지하층	0	0	0	0	0	0	0	0	0	0	0	0	0	0	0

2-2-11 학원 면적별 현황

구 분	학원																
	소계	100㎡ 미만	100~150	150~200	200~300	300~400	400~500	500~600	600~700	700~800	800~900	900~1,000	1,000~2,000	2,000~3,000	3,000~4,000	4,000 이상	
총 계	계	1,632	5	7	24	147	163	112	101	183	156	135	114	327	69	44	45
	지상층	1,586	5	7	24	145	162	111	98	183	155	131	111	311	67	41	35
	지하층	46	0	0	0	2	1	1	3	0	1	4	3	16	2	3	10
서울	지상층	567	0	2	6	23	39	28	32	71	68	52	45	149	26	15	11
	지하층	20	0	0	0	1	0	0	3	0	0	3	2	7	1	2	1
부산	지상층	162	0	0	3	15	25	13	10	29	9	13	11	28	5	0	1
	지하층	2	0	0	0	0	1	0	0	0	0	0	0	1	0	0	0
대구	지상층	54	0	0	0	1	2	1	1	14	8	4	6	12	2	0	3
	지하층	3	0	0	0	0	0	0	0	0	0	0	0	3	0	0	0
인천	지상층	72	0	0	0	14	7	8	7	10	7	8	4	4	2	0	1
	지하층	2	0	0	0	0	0	0	0	0	0	0	0	1	1	0	0
광주	지상층	27	0	1	0	0	2	3	0	2	3	5	3	6	1	0	1
	지하층	0	0	0	0	0	0	0	0	0	0	0	0	0	0	0	0
대전	지상층	32	0	0	0	3	1	4	4	1	5	9	0	4	1	0	0
	지하층	0	0	0	0	0	0	0	0	0	0	0	0	0	0	0	0
울산	지상층	10	0	0	0	0	0	1	0	1	0	2	3	3	0	0	0
	지하층	0	0	0	0	0	0	0	0	0	0	0	0	0	0	0	0
세종	지상층	5	0	0	0	3	1	0	0	1	0	0	0	0	0	0	0
	지하층	0	0	0	0	0	0	0	0	0	0	0	0	0	0	0	0
경기북부	지상층	90	0	2	2	8	11	4	6	13	8	7	4	14	6	2	3
	지하층	1	0	0	0	0	0	0	0	0	0	0	0	0	0	0	1
경기남부	지상층	463	5	1	13	66	64	43	29	36	35	24	25	69	22	21	10
	지하층	15	0	0	0	1	0	0	0	0	1	1	1	3	0	0	8
강원	지상층	12	0	0	0	2	4	1	0	0	1	0	1	3	0	0	0
	지하층	0	0	0	0	0	0	0	0	0	0	0	0	0	0	0	0
충북	지상층	19	0	0	0	1	1	1	3	0	3	2	2	4	1	0	1
	지하층	1	0	0	0	0	0	1	0	0	0	0	0	0	0	0	0
충남	지상층	17	0	0	0	2	3	2	1	2	1	0	1	3	0	1	1
	지하층	0	0	0	0	0	0	0	0	0	0	0	0	0	0	0	0
전북	지상층	10	0	0	0	0	0	0	0	0	1	1	1	5	1	1	0
	지하층	0	0	0	0	0	0	0	0	0	0	0	0	0	0	0	0
전남	지상층	2	0	0	0	1	0	0	0	0	0	0	0	1	0	0	0
	지하층	0	0	0	0	0	0	0	0	0	0	0	0	0	0	0	0
경북	지상층	13	0	0	0	1	2	0	2	0	2	1	1	2	0	0	2
	지하층	0	0	0	0	0	0	0	0	0	0	0	0	0	0	0	0
경남	지상층	17	0	0	0	3	0	1	2	2	3	2	1	2	0	0	1
	지하층	1	0	0	0	0	0	0	0	0	0	0	0	0	0	1	0
창원	지상층	11	0	1	0	2	0	1	1	1	0	1	2	1	0	1	0
	지하층	0	0	0	0	0	0	0	0	0	0	0	0	0	0	0	0
제주	지상층	3	0	0	0	0	0	0	0	0	1	0	1	1	0	0	0
	지하층	1	0	0	0	0	0	0	0	0	0	0	0	1	0	0	0

2-2-12 목욕장업(찜질방) 면적별 현황

구 분	목욕장업(찜질방)																
	소계	100㎡ 미만	100~150	150~200	200~300	300~400	400~500	500~600	600~700	700~800	800~900	900~1,000	1,000~2,000	2,000~3,000	3,000~4,000	4,000 이상	
총 계	계	1,551	13	33	43	59	74	66	82	58	73	66	79	481	237	99	88
	지상층	1,042	12	27	38	49	64	42	56	39	50	41	50	297	154	59	64
	지하층	509	1	6	5	10	10	24	26	19	23	25	29	184	83	40	24
서울	지상층	43	0	0	2	0	2	1	2	2	4	2	1	9	10	5	3
	지하층	197	0	3	2	4	4	9	8	8	10	9	16	77	25	14	8
부산	지상층	72	0	0	1	0	2	1	0	6	4	6	2	34	9	4	3
	지하층	7	0	0	1	0	0	0	0	0	0	0	0	1	0	3	2
대구	지상층	33	0	0	0	1	1	2	1	1	5	0	1	10	6	2	3
	지하층	10	0	0	1	0	0	1	2	0	0	0	1	1	3	0	1
인천	지상층	69	1	4	3	7	5	2	3	4	2	1	3	12	12	5	5
	지하층	39	0	0	0	1	0	0	2	2	1	1	2	15	11	3	1
광주	지상층	21	0	0	0	2	1	0	1	0	0	0	2	7	5	0	3
	지하층	2	0	0	0	0	0	0	0	0	0	0	0	2	0	0	0
대전	지상층	24	0	0	0	0	0	0	0	0	1	1	1	12	4	2	3
	지하층	7	0	0	0	0	1	0	1	1	0	2	0	1	1	0	0
울산	지상층	36	0	2	1	3	1	2	1	1	1	2	5	14	2	1	0
	지하층	2	0	0	0	0	0	0	1	0	0	0	0	1	0	0	0
세종	지상층	7	0	0	0	0	0	1	1	0	0	0	0	3	1	1	0
	지하층	0	0	0	0	0	0	0	0	0	0	0	0	0	0	0	0
경기북부	지상층	85	0	4	1	2	5	2	6	1	2	2	3	21	25	5	6
	지하층	54	0	0	0	0	1	1	4	1	5	5	3	13	14	7	0
경기남부	지상층	158	3	5	5	5	8	11	9	4	10	3	7	37	27	10	14
	지하층	94	0	1	0	2	1	7	7	3	2	3	4	35	14	6	9
강원	지상층	71	2	4	0	5	6	4	5	2	4	6	2	16	11	4	0
	지하층	17	0	0	0	0	2	2	0	1	0	0	2	7	2	1	0
충북	지상층	43	1	2	4	1	2	2	2	1	1	0	1	14	10	2	0
	지하층	8	0	0	1	0	0	0	0	0	0	0	0	3	2	1	1
충남	지상층	62	1	4	2	4	4	2	4	2	2	2	2	22	6	2	3
	지하층	10	1	0	0	0	0	0	1	1	0	1	1	4	1	0	0
전북	지상층	73	0	0	6	6	4	3	3	5	5	5	3	16	8	2	7
	지하층	10	0	0	0	2	1	2	0	0	0	0	0	2	3	0	0
전남	지상층	60	1	1	5	3	5	3	4	2	3	2	3	13	4	4	7
	지하층	9	0	1	0	1	0	1	0	0	2	0	0	3	1	0	0
경북	지상층	66	1	1	1	4	7	2	4	4	3	5	6	18	7	2	1
	지하층	6	0	0	0	0	0	1	0	0	0	0	0	3	1	1	0
경남	지상층	87	0	0	6	4	6	2	8	3	2	2	6	31	7	5	5
	지하층	19	0	0	0	0	0	0	0	1	1	1	0	11	2	2	1
창원	지상층	18	0	0	1	2	3	2	1	0	0	2	1	5	0	1	0
	지하층	12	0	1	0	0	0	0	0	0	2	3	0	4	2	0	0
제주	지상층	14	2	0	0	0	2	0	1	1	1	0	1	3	0	2	1
	지하층	6	0	0	0	0	0	0	0	1	0	0	0	1	1	2	1

2-2-13 게임제공업 면적별 현황

구 분	게임제공업																
	소계	100㎡ 미만	100~150	150~200	200~300	300~400	400~500	500~600	600~700	700~800	800~900	900~1,000	1,000~2,000	2,000~3,000	3,000~4,000	4,000 이상	
총 계	계	2,103	260	497	594	522	160	38	12	8	4	3	3	2	0	0	0
	지상층	1,709	200	419	510	416	122	26	5	5	2	0	3	1	0	0	0
	지하층	394	60	78	84	106	38	12	7	3	2	3	0	1	0	0	0
서 울	지상층	167	30	36	30	39	23	7	2	0	0	0	0	0	0	0	0
	지하층	120	21	18	23	34	12	5	2	2	1	2	0	0	0	0	0
부 산	지상층	96	10	24	26	21	12	1	2	0	0	0	0	0	0	0	0
	지하층	23	5	1	6	6	4	1	0	0	0	0	0	0	0	0	0
대 구	지상층	100	14	17	32	23	11	1	0	1	1	0	0	0	0	0	0
	지하층	14	0	3	6	4	0	1	0	0	0	0	0	0	0	0	0
인 천	지상층	139	12	43	48	27	6	2	0	1	0	0	0	0	0	0	0
	지하층	11	3	1	4	2	1	0	0	0	0	0	0	0	0	0	0
광 주	지상층	87	10	8	34	25	8	1	0	1	0	0	0	0	0	0	0
	지하층	9	3	2	1	1	1	0	0	0	0	0	0	1	0	0	0
대 전	지상층	57	4	17	21	12	3	0	0	0	0	0	0	0	0	0	0
	지하층	11	1	3	2	4	1	0	0	0	0	0	0	0	0	0	0
울 산	지상층	68	6	25	21	14	1	0	0	1	0	0	0	0	0	0	0
	지하층	9	0	5	3	1	0	0	0	0	0	0	0	0	0	0	0
세 종	지상층	8	1	5	1	1	0	0	0	0	0	0	0	0	0	0	0
	지하층	1	0	0	0	1	0	0	0	0	0	0	0	0	0	0	0
경기 북부	지상층	96	16	27	24	22	3	3	0	0	0	0	1	0	0	0	0
	지하층	16	3	1	0	8	3	1	0	0	0	0	0	0	0	0	0
경기 남부	지상층	290	36	72	75	83	18	4	0	1	0	0	0	1	0	0	0
	지하층	73	5	15	17	23	9	2	2	0	0	0	0	0	0	0	0
강 원	지상층	89	11	28	24	23	2	0	1	0	0	0	0	0	0	0	0
	지하층	30	10	7	4	7	1	0	0	0	0	1	0	0	0	0	0
충 북	지상층	97	3	17	31	36	7	3	0	0	0	0	0	0	0	0	0
	지하층	6	1	2	2	1	0	0	0	0	0	0	0	0	0	0	0
충 남	지상층	102	9	28	41	17	6	0	0	0	0	0	1	0	0	0	0
	지하층	17	1	5	3	2	4	0	1	0	1	0	0	0	0	0	0
전 북	지상층	52	4	4	15	19	8	2	0	0	0	0	0	0	0	0	0
	지하층	6	0	1	1	2	0	1	1	0	0	0	0	0	0	0	0
전 남	지상층	63	8	12	24	13	4	0	0	0	1	0	1	0	0	0	0
	지하층	6	2	3	1	0	0	0	0	0	0	0	0	0	0	0	0
경 북	지상층	113	11	37	33	27	5	0	0	0	0	0	0	0	0	0	0
	지하층	10	1	2	4	3	0	0	0	0	0	0	0	0	0	0	0
경 남	지상층	40	11	8	12	6	1	2	0	0	0	0	0	0	0	0	0
	지하층	13	3	3	2	4	0	1	0	0	0	0	0	0	0	0	0
창 원	지상층	29	4	9	11	2	3	0	0	0	0	0	0	0	0	0	0
	지하층	8	1	3	1	1	1	0	0	1	0	0	0	0	0	0	0
제 주	지상층	16	0	2	7	6	1	0	0	0	0	0	0	0	0	0	0
	지하층	11	0	3	4	2	1	0	1	0	0	0	0	0	0	0	0

2-2-14 인터넷컴퓨터게임시설제공업(PC방) 면적별 현황

구 분	인터넷컴퓨터게임시설제공업(PC방)																
	소계	100㎡ 미만	100~150	150~200	200~300	300~400	400~500	500~600	600~700	700~800	800~900	900~1,000	1,000~2,000	2,000~3,000	3,000~4,000	4,000 이상	
총 계	계	7,770	673	1,044	1,471	2,716	1,175	475	98	51	34	14	5	11	1	0	2
	지상층	6,323	599	901	1,255	2,182	902	348	61	33	22	7	2	9	1	0	1
	지하층	1,447	74	143	216	534	273	127	37	18	12	7	3	2	0	0	1
서울	지상층	614	118	97	101	166	78	39	6	5	1	2	0	1	0	0	0
	지하층	643	32	48	103	240	125	62	14	6	5	4	2	1	0	0	1
부산	지상층	411	14	34	74	175	66	35	5	6	2	0	0	0	0	0	0
	지하층	76	0	9	15	40	6	5	1	0	0	0	0	0	0	0	0
대구	지상층	343	6	29	69	130	71	28	5	1	3	0	0	1	0	0	0
	지하층	56	3	5	9	17	10	8	1	2	0	1	0	0	0	0	0
인천	지상층	461	76	85	59	147	58	25	4	2	4	0	1	0	0	0	0
	지하층	39	1	1	5	14	12	4	1	1	0	0	0	0	0	0	0
광주	지상층	211	9	19	52	67	42	20	0	2	0	0	0	0	0	0	0
	지하층	39	1	3	4	13	10	5	2	1	0	0	0	0	0	0	0
대전	지상층	203	16	23	31	89	27	8	2	2	2	3	0	0	0	0	0
	지하층	40	1	6	4	15	7	3	2	1	0	0	1	0	0	0	0
울산	지상층	274	45	67	67	69	17	7	1	1	0	0	0	0	0	0	0
	지하층	12	1	2	3	4	0	1	0	0	1	0	0	0	0	0	0
세종	지상층	28	3	3	7	11	2	2	0	0	0	0	0	0	0	0	0
	지하층	0	0	0	0	0	0	0	0	0	0	0	0	0	0	0	0
경기북부	지상층	414	61	49	56	136	72	27	8	2	1	1	0	1	0	0	0
	지하층	75	4	7	9	21	24	4	3	1	1	1	0	0	0	0	0
경기남부	지상층	1,163	146	193	219	368	166	47	12	4	3	1	0	4	0	0	0
	지하층	222	12	14	22	84	49	22	9	4	4	1	0	1	0	0	0
강원	지상층	273	12	52	82	94	21	11	1	0	0	0	0	0	0	0	0
	지하층	42	3	14	9	13	1	1	0	1	0	0	0	0	0	0	0
충북	지상층	269	16	37	64	97	32	17	4	0	1	0	0	1	0	0	0
	지하층	22	1	3	5	7	5	1	0	0	0	0	0	0	0	0	0
충남	지상층	336	17	52	81	125	46	10	3	1	1	0	0	0	0	0	0
	지하층	42	1	10	10	13	5	3	0	0	0	0	0	0	0	0	0
전북	지상층	254	5	23	37	107	59	18	1	2	1	0	1	0	0	0	0
	지하층	24	0	2	1	12	5	1	2	1	0	0	0	0	0	0	0
전남	지상층	228	11	26	48	81	39	18	2	2	1	0	0	0	0	0	0
	지하층	13	0	4	1	6	1	0	1	0	0	0	0	0	0	0	0
경북	지상층	327	10	39	90	134	42	9	3	0	0	0	0	0	0	0	0
	지하층	23	0	2	4	9	5	2	1	0	0	0	0	0	0	0	0
경남	지상층	265	15	33	55	95	41	22	1	1	2	0	0	0	0	0	0
	지하층	20	3	0	2	8	3	4	0	0	0	0	0	0	0	0	0
창원	지상층	147	8	20	41	51	15	4	3	2	0	0	0	1	1	0	1
	지하층	40	7	7	7	15	3	0	0	0	1	0	0	0	0	0	0
제주	지상층	102	11	20	22	40	8	1	0	0	0	0	0	0	0	0	0
	지하층	19	4	6	3	3	2	1	0	0	0	0	0	0	0	0	0

2-2-15 복합유통계임제공업 면적별 현황

구 분	복합유통계임제공업																
	소계	100㎡ 미만	100~150	150~200	200~300	300~400	400~500	500~600	600~700	700~800	800~900	900~1,000	1,000~2,000	2,000~3,000	3,000~4,000	4,000 이상	
총 계	계	893	54	76	139	275	202	95	11	15	11	5	3	5	0	1	1
	지상층	724	43	66	121	226	167	65	8	13	5	3	2	4	0	0	1
	지하층	169	11	10	18	49	35	30	3	2	6	2	1	1	0	1	0
서 울	지상층	52	2	3	5	21	9	9	1	1	0	0	1	0	0	0	0
	지하층	58	4	2	4	21	10	12	1	2	1	0	0	1	0	0	0
부 산	지상층	34	2	1	8	7	7	2	3	3	1	0	0	0	0	0	0
	지하층	7	0	0	0	4	1	1	0	0	0	0	1	0	0	0	0
대 구	지상층	24	1	5	2	2	6	3	0	1	1	1	1	1	0	0	0
	지하층	5	0	0	0	2	0	3	0	0	0	0	0	0	0	0	0
인 천	지상층	30	3	4	2	10	10	1	0	0	0	0	0	0	0	0	0
	지하층	10	0	3	1	2	2	1	0	0	0	1	0	0	0	0	0
광 주	지상층	19	3	2	5	7	1	0	0	0	1	0	0	0	0	0	0
	지하층	5	0	0	1	3	0	1	0	0	0	0	0	0	0	0	0
대 전	지상층	57	0	2	12	14	19	7	0	1	0	0	0	2	0	0	0
	지하층	10	0	0	2	4	2	2	0	0	0	0	0	0	0	0	0
울 산	지상층	23	1	0	3	9	7	0	1	0	1	0	0	1	0	0	0
	지하층	0	0	0	0	0	0	0	0	0	0	0	0	0	0	0	0
세 종	지상층	10	1	2	2	3	1	1	0	0	0	0	0	0	0	0	0
	지하층	1	0	0	0	0	0	1	0	0	0	0	0	0	0	0	0
경기 북부	지상층	46	3	4	7	16	12	3	1	0	0	0	0	0	0	0	0
	지하층	11	2	0	1	2	5	0	0	0	0	0	0	0	0	1	0
경기 남부	지상층	114	6	3	16	32	41	11	1	4	0	0	0	0	0	0	0
	지하층	22	0	0	1	4	10	5	1	0	1	0	0	0	0	0	0
강 원	지상층	31	2	4	9	9	6	1	0	0	0	0	0	0	0	0	0
	지하층	6	3	1	2	0	0	0	0	0	0	0	0	0	0	0	0
충 북	지상층	32	1	1	7	16	4	2	0	1	0	0	0	0	0	0	0
	지하층	2	0	0	0	0	0	1	0	0	0	1	0	0	0	0	0
충 남	지상층	31	3	5	4	8	7	3	0	0	0	1	0	0	0	0	0
	지하층	13	2	2	3	4	1	0	0	0	1	0	0	0	0	0	0
전 북	지상층	22	4	2	3	9	1	3	0	0	0	0	0	0	0	0	0
	지하층	0	0	0	0	0	0	0	0	0	0	0	0	0	0	0	0
전 남	지상층	52	4	9	10	17	8	3	0	1	0	0	0	0	0	0	0
	지하층	3	0	0	0	1	0	0	0	0	2	0	0	0	0	0	0
경 북	지상층	51	2	8	10	15	4	11	0	0	0	1	0	0	0	0	0
	지하층	1	0	0	0	0	0	1	0	0	0	0	0	0	0	0	0
경 남	지상층	38	2	6	9	9	7	2	1	1	1	0	0	0	0	0	0
	지하층	5	0	2	1	0	0	1	1	0	0	0	0	0	0	0	0
창 원	지상층	22	0	3	3	6	8	1	0	0	0	0	0	0	0	0	1
	지하층	6	0	0	2	1	3	0	0	0	0	0	0	0	0	0	0
제 주	지상층	36	3	2	4	16	9	2	0	0	0	0	0	0	0	0	0
	지하층	4	0	0	0	1	1	1	0	0	1	0	0	0	0	0	0

2-2-16 노래연습장업 면적별 현황

구 분	노래연습장업																
	소계	100㎡ 미만	100~150	150~200	200~300	300~400	400~500	500~600	600~700	700~800	800~900	900~1,000	1,000~2,000	2,000~3,000	3,000~4,000	4,000 이상	
총 계	계	27,543	5,294	11,662	5,874	3,890	615	135	34	14	4	7	2	10	0	0	2
	지상층	14,442	2,408	5,081	3,831	2,554	432	91	22	6	3	6	0	6	0	0	2
	지하층	13,101	2,886	6,581	2,043	1,336	183	44	12	8	1	1	2	4	0	0	0
서울	지상층	1,172	325	475	221	125	19	3	2	0	1	1	0	0	0	0	0
	지하층	3,917	997	1,856	631	371	41	12	5	2	1	0	1	0	0	0	0
부산	지상층	693	119	256	180	102	28	5	0	1	1	0	0	1	0	0	0
	지하층	732	179	361	110	71	7	4	0	0	0	0	0	0	0	0	0
대구	지상층	556	89	198	139	103	20	6	1	0	0	0	0	0	0	0	0
	지하층	923	149	478	165	109	19	0	2	1	0	0	0	0	0	0	0
인천	지상층	1,131	126	447	309	209	29	10	1	0	0	0	0	0	0	0	0
	지하층	1,009	161	630	111	82	18	3	0	1	0	0	1	2	0	0	0
광주	지상층	624	120	252	149	85	15	2	1	0	0	0	0	0	0	0	0
	지하층	310	60	157	52	34	4	3	0	0	0	0	0	0	0	0	0
대전	지상층	505	70	162	125	112	30	4	2	0	0	0	0	0	0	0	0
	지하층	698	186	379	70	52	8	3	0	0	0	0	0	0	0	0	0
울산	지상층	473	74	171	128	88	9	3	0	0	0	0	0	0	0	0	0
	지하층	132	19	73	17	17	1	2	1	2	0	0	0	0	0	0	0
세종	지상층	118	21	40	26	30	0	1	0	0	0	0	0	0	0	0	0
	지하층	19	1	7	3	5	3	0	0	0	0	0	0	0	0	0	0
경기북부	지상층	960	151	316	283	155	41	9	2	1	0	0	0	2	0	0	0
	지하층	615	221	228	98	57	8	2	0	0	0	0	0	1	0	0	0
경기남부	지상층	2,827	404	996	861	467	68	19	5	2	0	3	0	0	0	0	2
	지하층	2,333	519	1,234	334	218	20	6	1	1	0	0	0	0	0	0	0
강원	지상층	470	101	157	114	82	15	0	0	1	0	0	0	0	0	0	0
	지하층	334	71	165	50	40	6	1	0	1	0	0	0	0	0	0	0
충북	지상층	782	115	204	220	207	26	8	0	1	1	0	0	0	0	0	0
	지하층	280	32	140	48	49	10	0	1	0	0	0	0	0	0	0	0
충남	지상층	745	120	234	219	138	25	6	2	0	0	0	0	1	0	0	0
	지하층	427	48	175	115	75	13	1	0	0	0	0	0	0	0	0	0
전북	지상층	544	53	133	155	175	24	2	1	0	0	0	0	1	0	0	0
	지하층	258	17	111	51	66	10	1	2	0	0	0	0	0	0	0	0
전남	지상층	538	119	192	114	87	19	4	2	0	0	0	0	1	0	0	0
	지하층	173	28	107	20	13	3	2	0	0	0	0	0	0	0	0	0
경북	지상층	1,131	154	386	320	231	30	6	2	0	0	2	0	0	0	0	0
	지하층	265	28	119	74	37	6	1	0	0	0	0	0	0	0	0	0
경남	지상층	768	167	301	169	104	23	3	1	0	0	0	0	0	0	0	0
	지하층	273	59	154	28	26	5	0	0	0	0	0	0	1	0	0	0
창원	지상층	233	55	111	37	25	5	0	0	0	0	0	0	0	0	0	0
	지하층	270	78	143	35	10	1	3	0	0	0	0	0	0	0	0	0
제주	지상층	172	25	50	62	29	6	0	0	0	0	0	0	0	0	0	0
	지하층	133	33	64	31	4	0	0	0	0	0	1	0	0	0	0	0

2-2-17 산후조리원 면적별 현황

구 분	산후조리원																
	소계	100㎡ 미만	100~150	150~200	200~300	300~400	400~500	500~600	600~700	700~800	800~900	900~1,000	1,000~2,000	2,000~3,000	3,000~4,000	4,000 이상	
총 계	계	514	3	2	4	19	31	42	37	51	51	56	33	154	22	5	4
	지상층	501	3	2	4	18	31	42	37	51	51	54	32	146	21	5	4
	지하층	13	0	0	0	1	0	0	0	0	0	2	1	8	1	0	0
서울	지상층	115	2	0	0	4	7	15	8	18	15	14	5	26	0	0	1
	지하층	9	0	0	0	1	0	0	0	0	0	1	1	5	1	0	0
부산	지상층	24	1	0	0	0	1	0	2	2	0	3	1	10	4	0	0
	지하층	0	0	0	0	0	0	0	0	0	0	0	0	0	0	0	0
대구	지상층	22	0	0	1	0	0	0	0	1	2	3	3	10	2	0	0
	지하층	0	0	0	0	0	0	0	0	0	0	0	0	0	0	0	0
인천	지상층	26	0	0	0	0	4	2	1	4	4	3	2	4	1	0	1
	지하층	0	0	0	0	0	0	0	0	0	0	0	0	0	0	0	0
광주	지상층	9	0	0	0	0	0	1	0	0	0	1	0	4	1	2	0
	지하층	0	0	0	0	0	0	0	0	0	0	0	0	0	0	0	0
대전	지상층	11	0	0	0	0	0	1	0	1	0	0	1	5	2	0	1
	지하층	0	0	0	0	0	0	0	0	0	0	0	0	0	0	0	0
울산	지상층	7	0	0	0	0	0	1	0	0	1	0	0	5	0	0	0
	지하층	0	0	0	0	0	0	0	0	0	0	0	0	0	0	0	0
세종	지상층	6	0	0	0	0	0	1	0	0	0	0	0	5	0	0	0
	지하층	0	0	0	0	0	0	0	0	0	0	0	0	0	0	0	0
경기북부	지상층	38	0	0	0	2	2	1	4	6	3	4	3	10	2	1	0
	지하층	0	0	0	0	0	0	0	0	0	0	0	0	0	0	0	0
경기남부	지상층	124	0	1	1	5	9	7	6	6	17	16	11	40	5	0	0
	지하층	1	0	0	0	0	0	0	0	0	0	0	0	1	0	0	0
강원	지상층	18	0	0	0	0	1	4	4	1	3	3	1	1	0	0	0
	지하층	0	0	0	0	0	0	0	0	0	0	0	0	0	0	0	0
충북	지상층	12	0	0	0	1	1	2	0	0	0	0	0	6	2	0	0
	지하층	0	0	0	0	0	0	0	0	0	0	0	0	0	0	0	0
충남	지상층	15	0	0	0	0	0	2	3	2	2	1	0	2	1	1	1
	지하층	0	0	0	0	0	0	0	0	0	0	0	0	0	0	0	0
전북	지상층	13	0	1	0	0	2	0	1	1	1	1	0	6	0	0	0
	지하층	0	0	0	0	0	0	0	0	0	0	0	0	0	0	0	0
전남	지상층	12	0	0	0	1	0	2	0	3	2	1	0	3	0	0	0
	지하층	0	0	0	0	0	0	0	0	0	0	0	0	0	0	0	0
경북	지상층	14	0	0	0	1	1	3	2	0	0	3	1	3	0	0	0
	지하층	1	0	0	0	0	0	0	0	0	0	0	0	1	0	0	0
경남	지상층	13	0	0	0	1	1	0	3	2	0	0	1	4	0	1	0
	지하층	2	0	0	0	0	0	0	0	0	0	1	0	1	0	0	0
창원	지상층	14	0	0	2	1	1	0	1	4	1	1	2	1	0	0	0
	지하층	0	0	0	0	0	0	0	0	0	0	0	0	0	0	0	0
제주	지상층	8	0	0	0	2	1	0	2	0	0	0	1	1	1	0	0
	지하층	0	0	0	0	0	0	0	0	0	0	0	0	0	0	0	0

2-2-18 권총사격장 면적별 현황

구 분	권총사격장																
	소계	100㎡ 미만	100~150	150~200	200~300	300~400	400~500	500~600	600~700	700~800	800~900	900~1,000	1,000~2,000	2,000~3,000	3,000~4,000	4,000 이상	
총 계	계	13	0	1	0	2	0	4	2	1	0	0	0	3	0	0	0
	지상층	9	0	0	0	1	0	4	1	1	0	0	2	0	0	0	0
	지하층	4	0	1	0	1	0	0	1	0	0	0	1	0	0	0	0
서 울	지상층	3	0	0	0	0	0	2	0	1	0	0	0	0	0	0	0
	지하층	2	0	1	0	0	0	0	1	0	0	0	0	0	0	0	0
부 산	지상층	1	0	0	0	1	0	0	0	0	0	0	0	0	0	0	0
	지하층	1	0	0	0	1	0	0	0	0	0	0	0	0	0	0	0
대 구	지상층	1	0	0	0	0	0	1	0	0	0	0	0	0	0	0	0
	지하층	0	0	0	0	0	0	0	0	0	0	0	0	0	0	0	0
인 천	지상층	0	0	0	0	0	0	0	0	0	0	0	0	0	0	0	0
	지하층	0	0	0	0	0	0	0	0	0	0	0	0	0	0	0	0
광 주	지상층	0	0	0	0	0	0	0	0	0	0	0	0	0	0	0	0
	지하층	0	0	0	0	0	0	0	0	0	0	0	0	0	0	0	0
대 전	지상층	0	0	0	0	0	0	0	0	0	0	0	0	0	0	0	0
	지하층	0	0	0	0	0	0	0	0	0	0	0	0	0	0	0	0
울 산	지상층	0	0	0	0	0	0	0	0	0	0	0	0	0	0	0	0
	지하층	0	0	0	0	0	0	0	0	0	0	0	0	0	0	0	0
세 종	지상층	0	0	0	0	0	0	0	0	0	0	0	0	0	0	0	0
	지하층	0	0	0	0	0	0	0	0	0	0	0	0	0	0	0	0
경기 북부	지상층	0	0	0	0	0	0	0	0	0	0	0	0	0	0	0	0
	지하층	0	0	0	0	0	0	0	0	0	0	0	0	0	0	0	0
경기 남부	지상층	1	0	0	0	0	0	1	0	0	0	0	0	0	0	0	0
	지하층	1	0	0	0	0	0	0	0	0	0	0	0	1	0	0	0
강 원	지상층	1	0	0	0	0	0	0	0	0	0	0	0	1	0	0	0
	지하층	0	0	0	0	0	0	0	0	0	0	0	0	0	0	0	0
충 북	지상층	0	0	0	0	0	0	0	0	0	0	0	0	0	0	0	0
	지하층	0	0	0	0	0	0	0	0	0	0	0	0	0	0	0	0
충 남	지상층	0	0	0	0	0	0	0	0	0	0	0	0	0	0	0	0
	지하층	0	0	0	0	0	0	0	0	0	0	0	0	0	0	0	0
전 북	지상층	0	0	0	0	0	0	0	0	0	0	0	0	0	0	0	0
	지하층	0	0	0	0	0	0	0	0	0	0	0	0	0	0	0	0
전 남	지상층	0	0	0	0	0	0	0	0	0	0	0	0	0	0	0	0
	지하층	0	0	0	0	0	0	0	0	0	0	0	0	0	0	0	0
경 북	지상층	1	0	0	0	0	0	0	1	0	0	0	0	0	0	0	0
	지하층	0	0	0	0	0	0	0	0	0	0	0	0	0	0	0	0
경 남	지상층	0	0	0	0	0	0	0	0	0	0	0	0	0	0	0	0
	지하층	0	0	0	0	0	0	0	0	0	0	0	0	0	0	0	0
창 원	지상층	0	0	0	0	0	0	0	0	0	0	0	0	0	0	0	0
	지하층	0	0	0	0	0	0	0	0	0	0	0	0	0	0	0	0
제 주	지상층	1	0	0	0	0	0	0	0	0	0	0	0	1	0	0	0
	지하층	0	0	0	0	0	0	0	0	0	0	0	0	0	0	0	0

2-2-19 골프연습장 면적별 현황

구 분	골프연습장																
	소계	100㎡ 미만	100~150	150~200	200~300	300~400	400~500	500~600	600~700	700~800	800~900	900~1,000	1,000~2,000	2,000~3,000	3,000~4,000	4,000 이상	
총 계	계	8,994	105	230	542	1,583	2,235	2,269	472	389	255	218	199	421	46	12	18
	지상층	7,488	87	198	451	1,311	1,880	1,940	384	311	210	167	154	339	37	8	11
	지하층	1,506	18	32	91	272	355	329	88	78	45	51	45	82	9	4	7
서 울	지상층	369	6	10	25	89	94	77	20	12	9	7	7	10	2	1	0
	지하층	794	11	18	53	166	203	172	49	25	20	22	19	28	5	0	3
부 산	지상층	419	5	16	27	47	81	108	30	25	15	14	14	32	2	1	2
	지하층	71	1	1	3	8	14	14	2	8	3	2	4	10	0	1	0
대 구	지상층	395	2	8	12	56	78	98	27	15	22	13	19	37	7	0	1
	지하층	71	0	0	2	10	15	19	2	5	4	5	1	7	1	0	0
인 천	지상층	337	8	18	26	78	76	61	20	12	15	4	9	8	1	0	1
	지하층	53	2	1	3	4	14	11	0	6	3	4	2	3	0	0	0
광 주	지상층	155	1	1	5	16	28	38	15	12	4	10	4	19	2	0	0
	지하층	11	0	0	0	0	3	2	3	0	1	1	1	0	0	0	0
대 전	지상층	225	2	3	9	50	62	64	10	8	6	3	1	5	1	0	1
	지하층	24	0	1	2	3	3	8	3	1	1	1	1	0	0	0	0
울 산	지상층	268	0	3	11	53	73	68	16	10	6	6	3	12	3	3	1
	지하층	18	0	0	0	2	1	5	1	3	1	1	1	1	0	0	2
세 종	지상층	45	1	0	3	8	15	9	1	4	1	0	0	3	0	0	0
	지하층	2	0	0	0	1	0	0	0	0	0	0	0	1	0	0	0
경기 북부	지상층	633	7	15	41	101	176	174	35	26	16	11	11	17	2	1	0
	지하층	61	0	1	1	12	17	13	1	5	0	3	3	5	0	0	0
경기 남부	지상층	1,711	16	37	124	338	496	448	68	58	35	21	19	46	3	0	2
	지하층	219	0	5	10	44	51	45	18	13	8	7	6	10	0	1	1
강 원	지상층	268	3	10	29	51	75	60	9	8	2	6	8	7	0	0	0
	지하층	24	1	1	1	6	4	7	1	3	0	0	0	0	0	0	0
충 북	지상층	316	1	12	15	55	84	99	16	10	8	4	4	7	1	0	0
	지하층	21	0	0	2	0	3	5	2	1	1	2	1	3	1	0	0
충 남	지상층	367	1	13	15	54	98	109	18	17	6	12	6	13	2	1	2
	지하층	23	0	1	3	0	8	7	2	0	0	0	0	1	1	0	0
전 북	지상층	289	2	1	9	41	55	111	15	14	9	9	5	18	0	0	0
	지하층	16	1	0	5	2	2	3	0	1	0	0	0	2	0	0	0
전 남	지상층	303	7	11	19	59	76	66	18	7	10	7	9	13	1	0	0
	지하층	9	0	1	0	0	2	3	0	2	0	1	0	0	0	0	0
경 북	지상층	557	11	17	36	84	131	155	23	20	18	12	16	29	5	0	0
	지하층	19	0	0	3	3	4	3	1	0	1	0	1	2	0	0	1
경 남	지상층	470	6	11	26	60	112	106	20	23	17	22	16	46	3	1	1
	지하층	23	0	1	0	2	2	4	0	3	0	0	4	5	0	2	0
창 원	지상층	227	7	10	12	42	36	49	16	24	10	3	1	15	2	0	0
	지하층	24	2	0	2	3	3	5	2	1	1	1	0	3	1	0	0
제 주	지상층	134	1	2	7	29	34	40	7	6	1	3	2	2	0	0	0
	지하층	23	0	1	1	6	6	3	1	1	1	1	1	1	0	0	0

2-2-20 안마시술소 면적별 현황

구 분	안마시술소																
	소계	100㎡ 미만	100~150	150~200	200~300	300~400	400~500	500~600	600~700	700~800	800~900	900~1,000	1,000~2,000	2,000~3,000	3,000~4,000	4,000 이상	
총 계	계	264	4	9	5	22	42	41	42	30	32	24	10	3	0	0	0
	지상층	240	4	8	5	19	38	37	38	28	30	24	8	1	0	0	0
	지하층	24	0	1	0	3	4	4	4	2	2	0	2	2	0	0	0
서 울	지상층	37	0	1	0	3	1	6	7	7	6	2	3	1	0	0	0
	지하층	10	0	0	0	2	2	1	1	0	1	0	1	2	0	0	0
부 산	지상층	3	1	0	0	0	0	1	1	0	0	0	0	0	0	0	0
	지하층	1	0	0	0	0	0	1	0	0	0	0	0	0	0	0	0
대 구	지상층	7	0	0	0	1	6	0	0	0	0	0	0	0	0	0	0
	지하층	0	0	0	0	0	0	0	0	0	0	0	0	0	0	0	0
인 천	지상층	12	1	0	2	1	3	2	3	0	0	0	0	0	0	0	0
	지하층	0	0	0	0	0	0	0	0	0	0	0	0	0	0	0	0
광 주	지상층	8	0	0	0	0	0	3	2	1	2	0	0	0	0	0	0
	지하층	1	0	0	0	1	0	0	0	0	0	0	0	0	0	0	0
대 전	지상층	6	0	0	0	1	0	0	1	1	3	0	0	0	0	0	0
	지하층	0	0	0	0	0	0	0	0	0	0	0	0	0	0	0	0
울 산	지상층	5	0	0	0	0	0	2	1	0	0	1	1	0	0	0	0
	지하층	0	0	0	0	0	0	0	0	0	0	0	0	0	0	0	0
세 종	지상층	0	0	0	0	0	0	0	0	0	0	0	0	0	0	0	0
	지하층	0	0	0	0	0	0	0	0	0	0	0	0	0	0	0	0
경기 북부	지상층	22	0	0	0	3	8	1	3	2	2	3	0	0	0	0	0
	지하층	0	0	0	0	0	0	0	0	0	0	0	0	0	0	0	0
경기 남부	지상층	74	0	4	1	4	9	12	15	13	10	3	3	0	0	0	0
	지하층	12	0	1	0	0	2	2	3	2	1	0	1	0	0	0	0
강 원	지상층	7	0	0	0	2	0	1	1	0	3	0	0	0	0	0	0
	지하층	0	0	0	0	0	0	0	0	0	0	0	0	0	0	0	0
충 북	지상층	9	0	0	1	1	2	2	1	0	1	1	0	0	0	0	0
	지하층	0	0	0	0	0	0	0	0	0	0	0	0	0	0	0	0
충 남	지상층	14	0	1	0	1	2	1	1	1	0	7	0	0	0	0	0
	지하층	0	0	0	0	0	0	0	0	0	0	0	0	0	0	0	0
전 북	지상층	13	0	0	0	0	2	1	0	3	2	4	1	0	0	0	0
	지하층	0	0	0	0	0	0	0	0	0	0	0	0	0	0	0	0
전 남	지상층	5	1	0	0	0	1	1	1	0	0	1	0	0	0	0	0
	지하층	0	0	0	0	0	0	0	0	0	0	0	0	0	0	0	0
경 북	지상층	9	0	2	1	1	1	3	0	0	1	0	0	0	0	0	0
	지하층	0	0	0	0	0	0	0	0	0	0	0	0	0	0	0	0
경 남	지상층	6	0	0	0	1	2	1	1	0	0	1	0	0	0	0	0
	지하층	0	0	0	0	0	0	0	0	0	0	0	0	0	0	0	0
창 원	지상층	3	1	0	0	0	1	0	0	0	0	1	0	0	0	0	0
	지하층	0	0	0	0	0	0	0	0	0	0	0	0	0	0	0	0
제 주	지상층	0	0	0	0	0	0	0	0	0	0	0	0	0	0	0	0
	지하층	0	0	0	0	0	0	0	0	0	0	0	0	0	0	0	0

2-2-21 고시원업 면적별 현황

구 분	고시원업																
	소계	100㎡ 미만	100~150	150~200	200~300	300~400	400~500	500~600	600~700	700~800	800~900	900~1,000	1,000~2,000	2,000~3,000	3,000~4,000	4,000 이상	
총 계	계	10,956	151	524	731	2,055	2,334	2,387	773	481	401	392	589	113	17	3	5
	지상층	10,645	142	518	721	2,023	2,289	2,314	724	452	387	377	573	100	17	3	5
	지하층	311	9	6	10	32	45	73	49	29	14	15	16	13	0	0	0
서울	지상층	4,828	92	237	384	1,118	1,205	806	347	181	146	109	163	31	5	1	3
	지하층	270	8	5	8	26	41	64	46	22	12	13	13	12	0	0	0
부산	지상층	230	5	13	14	63	53	47	9	10	6	3	7	0	0	0	0
	지하층	0	0	0	0	0	0	0	0	0	0	0	0	0	0	0	0
대구	지상층	251	7	18	18	34	52	60	19	15	7	6	15	0	0	0	0
	지하층	2	0	0	0	0	0	1	1	0	0	0	0	0	0	0	0
인천	지상층	816	6	39	51	160	171	230	37	32	30	22	28	9	1	0	0
	지하층	4	0	0	0	0	0	0	0	2	0	2	0	0	0	0	0
광주	지상층	139	0	5	3	4	13	59	20	13	10	6	4	2	0	0	0
	지하층	2	0	0	0	0	1	0	0	0	0	0	1	0	0	0	0
대전	지상층	268	2	4	9	31	28	82	18	11	16	17	45	4	1	0	0
	지하층	0	0	0	0	0	0	0	0	0	0	0	0	0	0	0	0
울산	지상층	201	2	3	11	40	34	88	3	8	4	2	3	3	0	0	0
	지하층	0	0	0	0	0	0	0	0	0	0	0	0	0	0	0	0
세종	지상층	9	0	0	0	2	2	2	1	1	0	0	1	0	0	0	0
	지하층	0	0	0	0	0	0	0	0	0	0	0	0	0	0	0	0
경기북부	지상층	485	7	36	26	67	89	95	38	21	19	18	50	13	4	1	1
	지하층	9	0	0	0	1	0	7	0	1	0	0	0	0	0	0	0
경기남부	지상층	2,348	13	120	136	371	430	511	170	126	118	158	182	12	0	0	1
	지하층	11	1	0	1	3	1	1	1	2	0	0	0	1	0	0	0
강원	지상층	20	0	2	1	1	0	11	1	1	0	0	2	1	0	0	0
	지하층	0	0	0	0	0	0	0	0	0	0	0	0	0	0	0	0
충북	지상층	141	2	8	4	12	19	54	6	2	6	7	18	3	0	0	0
	지하층	0	0	0	0	0	0	0	0	0	0	0	0	0	0	0	0
충남	지상층	304	1	9	20	20	55	88	28	16	16	15	33	3	0	0	0
	지하층	3	0	0	0	0	0	0	0	1	0	0	2	0	0	0	0
전북	지상층	197	3	4	15	45	33	46	10	9	4	1	8	13	5	1	0
	지하층	0	0	0	0	0	0	0	0	0	0	0	0	0	0	0	0
전남	지상층	40	0	0	1	3	10	9	1	1	1	4	8	1	1	0	0
	지하층	0	0	0	0	0	0	0	0	0	0	0	0	0	0	0	0
경북	지상층	78	0	1	1	10	11	33	8	2	2	4	4	2	0	0	0
	지하층	0	0	0	0	0	0	0	0	0	0	0	0	0	0	0	0
경남	지상층	222	1	14	17	25	70	79	5	0	1	5	2	3	0	0	0
	지하층	10	0	1	1	2	2	0	1	1	2	0	0	0	0	0	0
창원	지상층	62	1	4	9	16	13	12	3	3	1	0	0	0	0	0	0
	지하층	0	0	0	0	0	0	0	0	0	0	0	0	0	0	0	0
제주	지상층	6	0	1	1	1	1	2	0	0	0	0	0	0	0	0	0
	지하층	0	0	0	0	0	0	0	0	0	0	0	0	0	0	0	0

2-2-22 전화방 및 화상대화방 면적별 현황

구 분	전화방 및 화상대화방																
	소계	100㎡ 미만	100~150	150~200	200~300	300~400	400~500	500~600	600~700	700~800	800~900	900~1,000	1,000~2,000	2,000~3,000	3,000~4,000	4,000 이상	
총 계	계	153	67	58	14	9	3	0	0	0	1	0	0	1	0	0	0
	지상층	145	63	55	14	9	2	0	0	0	1	0	0	1	0	0	0
	지하층	8	4	3	0	0	1	0	0	0	0	0	0	0	0	0	0
서울	지상층	30	18	11	1	0	0	0	0	0	0	0	0	0	0	0	0
	지하층	0	0	0	0	0	0	0	0	0	0	0	0	0	0	0	0
부산	지상층	4	1	1	1	1	0	0	0	0	0	0	0	0	0	0	0
	지하층	0	0	0	0	0	0	0	0	0	0	0	0	0	0	0	0
대구	지상층	12	4	4	0	2	2	0	0	0	0	0	0	0	0	0	0
	지하층	2	0	1	0	0	1	0	0	0	0	0	0	0	0	0	0
인천	지상층	9	2	6	1	0	0	0	0	0	0	0	0	0	0	0	0
	지하층	0	0	0	0	0	0	0	0	0	0	0	0	0	0	0	0
광주	지상층	2	1	0	1	0	0	0	0	0	0	0	0	0	0	0	0
	지하층	0	0	0	0	0	0	0	0	0	0	0	0	0	0	0	0
대전	지상층	8	5	1	1	1	0	0	0	0	0	0	0	0	0	0	0
	지하층	0	0	0	0	0	0	0	0	0	0	0	0	0	0	0	0
울산	지상층	3	0	1	2	0	0	0	0	0	0	0	0	0	0	0	0
	지하층	1	1	0	0	0	0	0	0	0	0	0	0	0	0	0	0
세종	지상층	0	0	0	0	0	0	0	0	0	0	0	0	0	0	0	0
	지하층	0	0	0	0	0	0	0	0	0	0	0	0	0	0	0	0
경기북부	지상층	21	9	9	2	1	0	0	0	0	0	0	0	0	0	0	0
	지하층	0	0	0	0	0	0	0	0	0	0	0	0	0	0	0	0
경기남부	지상층	37	17	14	3	3	0	0	0	0	0	0	0	0	0	0	0
	지하층	4	2	2	0	0	0	0	0	0	0	0	0	0	0	0	0
강원	지상층	1	0	0	0	1	0	0	0	0	0	0	0	0	0	0	0
	지하층	0	0	0	0	0	0	0	0	0	0	0	0	0	0	0	0
충북	지상층	3	0	2	1	0	0	0	0	0	0	0	0	0	0	0	0
	지하층	0	0	0	0	0	0	0	0	0	0	0	0	0	0	0	0
충남	지상층	6	2	2	0	0	0	0	0	0	1	0	0	1	0	0	0
	지하층	0	0	0	0	0	0	0	0	0	0	0	0	0	0	0	0
전북	지상층	0	0	0	0	0	0	0	0	0	0	0	0	0	0	0	0
	지하층	0	0	0	0	0	0	0	0	0	0	0	0	0	0	0	0
전남	지상층	4	3	1	0	0	0	0	0	0	0	0	0	0	0	0	0
	지하층	0	0	0	0	0	0	0	0	0	0	0	0	0	0	0	0
경북	지상층	2	0	1	1	0	0	0	0	0	0	0	0	0	0	0	0
	지하층	0	0	0	0	0	0	0	0	0	0	0	0	0	0	0	0
경남	지상층	1	0	1	0	0	0	0	0	0	0	0	0	0	0	0	0
	지하층	0	0	0	0	0	0	0	0	0	0	0	0	0	0	0	0
창원	지상층	2	1	1	0	0	0	0	0	0	0	0	0	0	0	0	0
	지하층	1	1	0	0	0	0	0	0	0	0	0	0	0	0	0	0
제주	지상층	0	0	0	0	0	0	0	0	0	0	0	0	0	0	0	0
	지하층	0	0	0	0	0	0	0	0	0	0	0	0	0	0	0	0

2-2-23 수면방업 면적별 현황

구 분	수면방업																
	소계	100㎡ 미만	100~150	150~200	200~300	300~400	400~500	500~600	600~700	700~800	800~900	900~1,000	1,000~2,000	2,000~3,000	3,000~4,000	4,000 이상	
총 계	계	98	10	20	19	13	10	12	4	0	1	2	5	2	0	0	0
	지상층	86	5	17	17	13	8	12	4	0	1	2	5	2	0	0	0
	지하층	12	5	3	2	0	2	0	0	0	0	0	0	0	0	0	0
서 울	지상층	8	1	4	1	2	0	0	0	0	0	0	0	0	0	0	0
	지하층	4	1	1	2	0	0	0	0	0	0	0	0	0	0	0	0
부 산	지상층	8	1	5	2	0	0	0	0	0	0	0	0	0	0	0	0
	지하층	4	3	1	0	0	0	0	0	0	0	0	0	0	0	0	0
대 구	지상층	6	0	1	3	2	0	0	0	0	0	0	0	0	0	0	0
	지하층	0	0	0	0	0	0	0	0	0	0	0	0	0	0	0	0
인 천	지상층	0	0	0	0	0	0	0	0	0	0	0	0	0	0	0	0
	지하층	0	0	0	0	0	0	0	0	0	0	0	0	0	0	0	0
광 주	지상층	3	0	0	0	0	2	0	0	0	0	0	1	0	0	0	0
	지하층	0	0	0	0	0	0	0	0	0	0	0	0	0	0	0	0
대 전	지상층	1	0	0	1	0	0	0	0	0	0	0	0	0	0	0	0
	지하층	0	0	0	0	0	0	0	0	0	0	0	0	0	0	0	0
울 산	지상층	0	0	0	0	0	0	0	0	0	0	0	0	0	0	0	0
	지하층	0	0	0	0	0	0	0	0	0	0	0	0	0	0	0	0
세 종	지상층	0	0	0	0	0	0	0	0	0	0	0	0	0	0	0	0
	지하층	0	0	0	0	0	0	0	0	0	0	0	0	0	0	0	0
경기 북부	지상층	2	0	1	0	0	0	0	0	0	1	0	0	0	0	0	0
	지하층	0	0	0	0	0	0	0	0	0	0	0	0	0	0	0	0
경기 남부	지상층	46	2	2	6	7	6	11	4	0	0	2	4	2	0	0	0
	지하층	3	1	0	0	0	2	0	0	0	0	0	0	0	0	0	0
강 원	지상층	5	0	1	3	1	0	0	0	0	0	0	0	0	0	0	0
	지하층	0	0	0	0	0	0	0	0	0	0	0	0	0	0	0	0
충 북	지상층	0	0	0	0	0	0	0	0	0	0	0	0	0	0	0	0
	지하층	0	0	0	0	0	0	0	0	0	0	0	0	0	0	0	0
충 남	지상층	2	0	1	1	0	0	0	0	0	0	0	0	0	0	0	0
	지하층	0	0	0	0	0	0	0	0	0	0	0	0	0	0	0	0
전 북	지상층	0	0	0	0	0	0	0	0	0	0	0	0	0	0	0	0
	지하층	0	0	0	0	0	0	0	0	0	0	0	0	0	0	0	0
전 남	지상층	1	0	0	0	0	0	1	0	0	0	0	0	0	0	0	0
	지하층	1	0	1	0	0	0	0	0	0	0	0	0	0	0	0	0
경 북	지상층	0	0	0	0	0	0	0	0	0	0	0	0	0	0	0	0
	지하층	0	0	0	0	0	0	0	0	0	0	0	0	0	0	0	0
경 남	지상층	0	0	0	0	0	0	0	0	0	0	0	0	0	0	0	0
	지하층	0	0	0	0	0	0	0	0	0	0	0	0	0	0	0	0
창 원	지상층	4	1	2	0	1	0	0	0	0	0	0	0	0	0	0	0
	지하층	0	0	0	0	0	0	0	0	0	0	0	0	0	0	0	0
제 주	지상층	0	0	0	0	0	0	0	0	0	0	0	0	0	0	0	0
	지하층	0	0	0	0	0	0	0	0	0	0	0	0	0	0	0	0

2-2-24 콜라텍업 면적별 현황

구 분	콜라텍업																
	계	100㎡ 미만	100~150	150~200	200~300	300~400	400~500	500~600	600~700	700~800	800~900	900~1,000	1,000~2,000	2,000~3,000	3,000~4,000	4,000 이상	
총 계	계	418	22	49	79	88	57	27	19	20	12	9	11	15	9	1	0
	지상층	280	14	27	59	62	39	13	15	14	7	8	6	8	7	1	0
	지하층	138	8	22	20	26	18	14	4	6	5	1	5	7	2	0	0
서울	지상층	16	1	0	0	1	3	1	1	2	0	1	3	2	1	0	0
	지하층	15	0	2	1	1	3	2	1	2	0	0	2	0	1	0	0
부산	지상층	24	0	0	2	4	2	1	1	2	3	0	1	3	4	1	0
	지하층	8	1	1	0	1	0	1	0	0	0	0	1	3	0	0	0
대구	지상층	16	1	4	4	2	2	0	2	0	1	0	0	0	0	0	0
	지하층	13	0	1	2	2	1	2	1	1	3	0	0	0	0	0	0
인천	지상층	7	0	0	1	2	0	1	1	1	0	1	0	0	0	0	0
	지하층	5	1	0	0	2	1	0	0	0	0	0	0	1	0	0	0
광주	지상층	11	3	2	1	2	0	1	0	1	1	0	0	0	0	0	0
	지하층	3	0	0	0	1	0	0	1	0	1	0	0	0	0	0	0
대전	지상층	9	1	0	1	0	0	0	1	1	0	4	0	1	0	0	0
	지하층	1	0	0	0	0	0	1	0	0	0	0	0	0	0	0	0
울산	지상층	16	0	3	6	4	3	0	0	0	0	0	0	0	0	0	0
	지하층	4	0	0	2	0	0	0	0	0	0	0	1	1	0	0	0
세종	지상층	0	0	0	0	0	0	0	0	0	0	0	0	0	0	0	0
	지하층	1	0	0	0	1	0	0	0	0	0	0	0	0	0	0	0
경기북부	지상층	10	1	4	3	0	0	0	0	1	0	0	1	0	0	0	0
	지하층	10	1	3	0	2	0	3	0	1	0	0	0	0	0	0	0
경기남부	지상층	25	2	1	1	4	4	3	4	1	2	1	0	2	0	0	0
	지하층	20	2	2	1	5	4	2	1	1	1	0	1	0	0	0	0
강원	지상층	11	1	2	2	3	1	0	0	1	0	1	0	0	0	0	0
	지하층	3	0	0	0	3	0	0	0	0	0	0	0	0	0	0	0
충북	지상층	17	1	1	8	6	1	0	0	0	0	0	0	0	0	0	0
	지하층	7	0	1	4	1	1	0	0	0	0	0	0	0	0	0	0
충남	지상층	22	0	0	4	3	8	2	1	1	0	0	1	0	2	0	0
	지하층	7	1	1	0	1	1	0	0	0	0	0	0	2	1	0	0
전북	지상층	10	0	0	1	2	4	1	0	2	0	0	0	0	0	0	0
	지하층	5	0	1	1	0	1	1	0	0	0	1	0	0	0	0	0
전남	지상층	8	1	0	1	6	0	0	0	0	0	0	0	0	0	0	0
	지하층	3	0	0	1	0	2	0	0	0	0	0	0	0	0	0	0
경북	지상층	31	0	3	9	15	3	1	0	0	0	0	0	0	0	0	0
	지하층	11	1	7	0	1	1	0	0	1	0	0	0	0	0	0	0
경남	지상층	28	2	5	7	8	5	1	0	0	0	0	0	0	0	0	0
	지하층	10	0	1	4	4	1	0	0	0	0	0	0	0	0	0	0
창원	지상층	12	0	1	7	0	0	1	3	0	0	0	0	0	0	0	0
	지하층	7	0	2	4	1	0	0	0	0	0	0	0	0	0	0	0
제주	지상층	7	0	1	1	0	3	0	1	1	0	0	0	0	0	0	0
	지하층	5	1	0	0	0	2	2	0	0	0	0	0	0	0	0	0

2-2-25 방탈출카페업 면적별 현황

구 분	방탈출카페															
	계	100㎡ 미만	100~150	150~200	200~300	300~400	400~500	500~600	600~700	700~800	800~900	900~1,000	1,000~2,000	2,000~3,000	3,000~4,000	4,000 이상
총 계	계	35	1	3	6	14	8	2	1	0	0	0	0	0	0	0
	지상층	30	1	3	6	13	4	2	1	0	0	0	0	0	0	0
	지하층	5	0	0	0	1	4	0	0	0	0	0	0	0	0	0
서울	지상층	10	1	1	1	4	3	0	0	0	0	0	0	0	0	0
	지하층	5	0	0	0	1	4	0	0	0	0	0	0	0	0	0
부산	지상층	6	0	0	0	5	0	1	0	0	0	0	0	0	0	0
	지하층	0	0	0	0	0	0	0	0	0	0	0	0	0	0	0
대구	지상층	0	0	0	0	0	0	0	0	0	0	0	0	0	0	0
	지하층	0	0	0	0	0	0	0	0	0	0	0	0	0	0	0
인천	지상층	1	0	0	0	1	0	0	0	0	0	0	0	0	0	0
	지하층	0	0	0	0	0	0	0	0	0	0	0	0	0	0	0
광주	지상층	0	0	0	0	0	0	0	0	0	0	0	0	0	0	0
	지하층	0	0	0	0	0	0	0	0	0	0	0	0	0	0	0
대전	지상층	0	0	0	0	0	0	0	0	0	0	0	0	0	0	0
	지하층	0	0	0	0	0	0	0	0	0	0	0	0	0	0	0
울산	지상층	0	0	0	0	0	0	0	0	0	0	0	0	0	0	0
	지하층	0	0	0	0	0	0	0	0	0	0	0	0	0	0	0
세종	지상층	0	0	0	0	0	0	0	0	0	0	0	0	0	0	0
	지하층	0	0	0	0	0	0	0	0	0	0	0	0	0	0	0
경기 북부	지상층	0	0	0	0	0	0	0	0	0	0	0	0	0	0	0
	지하층	0	0	0	0	0	0	0	0	0	0	0	0	0	0	0
경기 남부	지상층	8	0	2	4	1	0	1	0	0	0	0	0	0	0	0
	지하층	0	0	0	0	0	0	0	0	0	0	0	0	0	0	0
강원	지상층	3	0	0	1	1	1	0	0	0	0	0	0	0	0	0
	지하층	0	0	0	0	0	0	0	0	0	0	0	0	0	0	0
충북	지상층	0	0	0	0	0	0	0	0	0	0	0	0	0	0	0
	지하층	0	0	0	0	0	0	0	0	0	0	0	0	0	0	0
충남	지상층	0	0	0	0	0	0	0	0	0	0	0	0	0	0	0
	지하층	0	0	0	0	0	0	0	0	0	0	0	0	0	0	0
전북	지상층	0	0	0	0	0	0	0	0	0	0	0	0	0	0	0
	지하층	0	0	0	0	0	0	0	0	0	0	0	0	0	0	0
전남	지상층	0	0	0	0	0	0	0	0	0	0	0	0	0	0	0
	지하층	0	0	0	0	0	0	0	0	0	0	0	0	0	0	0
경북	지상층	0	0	0	0	0	0	0	0	0	0	0	0	0	0	0
	지하층	0	0	0	0	0	0	0	0	0	0	0	0	0	0	0
경남	지상층	0	0	0	0	0	0	0	0	0	0	0	0	0	0	0
	지하층	0	0	0	0	0	0	0	0	0	0	0	0	0	0	0
창원	지상층	2	0	0	0	1	0	0	1	0	0	0	0	0	0	0
	지하층	0	0	0	0	0	0	0	0	0	0	0	0	0	0	0
제주	지상층	0	0	0	0	0	0	0	0	0	0	0	0	0	0	0
	지하층	0	0	0	0	0	0	0	0	0	0	0	0	0	0	0

2-2-26 만화카페업 면적별 현황

구 분	만화카페																
	계	100㎡ 미만	100~150	150~200	200~300	300~400	400~500	500~600	600~700	700~800	800~900	900~1,000	1,000~2,000	2,000~3,000	3,000~4,000	4,000 이상	
총 계	계	91	1	4	21	47	13	1	2	0	1	0	0	1	0	0	0
	지상층	87	1	4	21	45	12	1	2	0	0	0	0	1	0	0	0
	지하층	4	0	0	0	2	1	0	0	0	1	0	0	0	0	0	0
서울	지상층	19	0	0	5	10	3	1	0	0	0	0	0	0	0	0	0
	지하층	3	0	0	0	1	1	0	0	0	1	0	0	0	0	0	0
부산	지상층	1	0	0	0	0	0	0	1	0	0	0	0	0	0	0	0
	지하층	0	0	0	0	0	0	0	0	0	0	0	0	0	0	0	0
대구	지상층	5	0	0	2	3	0	0	0	0	0	0	0	0	0	0	0
	지하층	0	0	0	0	0	0	0	0	0	0	0	0	0	0	0	0
인천	지상층	10	0	0	4	5	1	0	0	0	0	0	0	0	0	0	0
	지하층	0	0	0	0	0	0	0	0	0	0	0	0	0	0	0	0
광주	지상층	1	0	1	0	0	0	0	0	0	0	0	0	0	0	0	0
	지하층	0	0	0	0	0	0	0	0	0	0	0	0	0	0	0	0
대전	지상층	1	0	0	0	1	0	0	0	0	0	0	0	0	0	0	0
	지하층	0	0	0	0	0	0	0	0	0	0	0	0	0	0	0	0
울산	지상층	1	0	0	0	1	0	0	0	0	0	0	0	0	0	0	0
	지하층	0	0	0	0	0	0	0	0	0	0	0	0	0	0	0	0
세종	지상층	1	0	0	0	0	1	0	0	0	0	0	0	0	0	0	0
	지하층	0	0	0	0	0	0	0	0	0	0	0	0	0	0	0	0
경기북부	지상층	4	0	1	1	2	0	0	0	0	0	0	0	0	0	0	0
	지하층	0	0	0	0	0	0	0	0	0	0	0	0	0	0	0	0
경기남부	지상층	26	0	0	6	16	4	0	0	0	0	0	0	0	0	0	0
	지하층	0	0	0	0	0	0	0	0	0	0	0	0	0	0	0	0
강원	지상층	2	0	0	2	0	0	0	0	0	0	0	0	0	0	0	0
	지하층	0	0	0	0	0	0	0	0	0	0	0	0	0	0	0	0
충북	지상층	1	0	0	0	1	0	0	0	0	0	0	0	0	0	0	0
	지하층	0	0	0	0	0	0	0	0	0	0	0	0	0	0	0	0
충남	지상층	3	0	0	1	1	0	0	0	0	0	0	0	1	0	0	0
	지하층	1	0	0	0	1	0	0	0	0	0	0	0	0	0	0	0
전북	지상층	2	0	0	0	1	1	0	0	0	0	0	0	0	0	0	0
	지하층	0	0	0	0	0	0	0	0	0	0	0	0	0	0	0	0
전남	지상층	0	0	0	0	0	0	0	0	0	0	0	0	0	0	0	0
	지하층	0	0	0	0	0	0	0	0	0	0	0	0	0	0	0	0
경북	지상층	5	0	2	0	3	0	0	0	0	0	0	0	0	0	0	0
	지하층	0	0	0	0	0	0	0	0	0	0	0	0	0	0	0	0
경남	지상층	4	0	0	0	1	2	0	1	0	0	0	0	0	0	0	0
	지하층	0	0	0	0	0	0	0	0	0	0	0	0	0	0	0	0
창원	지상층	1	1	0	0	0	0	0	0	0	0	0	0	0	0	0	0
	지하층	0	0	0	0	0	0	0	0	0	0	0	0	0	0	0	0
제주	지상층	0	0	0	0	0	0	0	0	0	0	0	0	0	0	0	0
	지하층	0	0	0	0	0	0	0	0	0	0	0	0	0	0	0	0

2-2-27 키즈카페업 면적별 현황

구 분	키즈카페																
	계	100㎡ 미만	100~150	150~200	200~300	300~400	400~500	500~600	600~700	700~800	800~900	900~1,000	1,000~2,000	2,000~3,000	3,000~4,000	4,000 이상	
총 계	계	556	145	127	54	50	43	34	10	14	11	9	18	30	8	3	0
	지상층	503	128	117	53	47	40	31	9	11	9	7	17	27	5	2	0
	지하층	53	17	10	1	3	3	3	1	3	2	2	1	3	3	1	0
서울	지상층	38	11	9	4	2	3	2	1	1	0	1	2	2	0	0	0
	지하층	8	4	0	0	0	1	0	0	0	1	0	0	1	1	0	0
부산	지상층	22	5	7	2	1	0	3	0	0	0	0	0	2	2	0	0
	지하층	1	0	0	0	0	0	0	0	0	0	1	0	0	0	0	0
대구	지상층	20	3	1	2	5	4	0	0	1	0	0	2	2	0	0	0
	지하층	0	0	0	0	0	0	0	0	0	0	0	0	0	0	0	0
인천	지상층	39	9	4	8	7	3	1	1	1	0	1	3	1	0	0	0
	지하층	1	0	0	0	0	0	0	0	0	0	1	0	0	0	0	0
광주	지상층	15	2	9	0	0	1	0	1	1	0	0	0	1	0	0	0
	지하층	0	0	0	0	0	0	0	0	0	0	0	0	0	0	0	0
대전	지상층	14	4	3	4	1	0	0	0	0	0	1	0	1	0	0	0
	지하층	1	0	0	0	1	0	0	0	0	0	0	0	0	0	0	0
울산	지상층	10	1	2	1	0	3	0	0	0	1	0	2	0	0	0	0
	지하층	0	0	0	0	0	0	0	0	0	0	0	0	0	0	0	0
세종	지상층	6	1	3	0	2	0	0	0	0	0	0	0	0	0	0	0
	지하층	0	0	0	0	0	0	0	0	0	0	0	0	0	0	0	0
경기북부	지상층	52	20	9	3	5	5	2	1	2	1	0	1	3	0	0	0
	지하층	3	0	0	0	0	0	1	0	1	0	0	0	0	0	1	0
경기남부	지상층	144	56	36	6	6	10	8	2	3	4	2	4	6	1	0	0
	지하층	18	8	6	0	0	0	1	0	0	0	0	0	2	1	0	0
강원	지상층	10	1	1	1	0	3	2	0	0	0	0	1	1	0	0	0
	지하층	3	0	0	0	0	0	0	0	1	1	0	1	0	0	0	0
충북	지상층	22	3	7	5	2	2	1	0	0	1	0	0	1	0	0	0
	지하층	0	0	0	0	0	0	0	0	0	0	0	0	0	0	0	0
충남	지상층	24	3	5	2	5	1	4	1	0	0	0	1	1	1	0	0
	지하층	14	5	4	0	2	1	1	0	0	0	0	0	0	1	0	0
전북	지상층	23	2	8	2	3	0	2	1	1	1	0	0	2	0	1	0
	지하층	1	0	0	0	0	1	0	0	0	0	0	0	0	0	0	0
전남	지상층	10	0	2	2	1	1	1	1	0	0	1	0	1	0	0	0
	지하층	1	0	0	0	0	0	0	0	1	0	0	0	0	0	0	0
경북	지상층	21	2	5	6	4	0	0	0	1	0	1	1	1	0	0	0
	지하층	0	0	0	0	0	0	0	0	0	0	0	0	0	0	0	0
경남	지상층	12	2	2	3	2	1	2	0	0	0	0	0	0	0	0	0
	지하층	2	0	0	1	0	0	0	1	0	0	0	0	0	0	0	0
창원	지상층	11	1	2	0	0	1	3	0	0	1	0	0	1	1	1	0
	지하층	0	0	0	0	0	0	0	0	0	0	0	0	0	0	0	0
제주	지상층	10	2	2	2	1	2	0	0	0	0	0	0	1	0	0	0
	지하층	0	0	0	0	0	0	0	0	0	0	0	0	0	0	0	0

2-3 지하 다중이용업 현황

구 분	계	다중이용업소											
		휴 게 음 식 점	제 과 점 영 업	일 반 음 식 점	공 유 주 방	유 홍 주 점	단 란 주 점	영 화 상 영 관	비 디 오 물 감 상 실 업	비 디 오 물 소 극 장 업	복 합 영 상 물 제 공 업	학 원	목 욕 장 업
계	48,029	2,342	351	12,204	0	9,627	5,675	67	14	4	1	46	509
서울	16,333	640	112	6,716	0	1,186	1,566	27	7	4	0	20	197
부산	3,512	114	29	634	0	958	840	2	2	0	0	2	7
대구	2,597	256	18	356	0	648	217	2	1	0	0	3	10
인천	2,593	284	23	495	0	342	270	6	0	0	0	2	39
광주	812	33	5	159	0	127	106	0	0	0	0	0	2
대전	1,380	61	9	269	0	108	141	0	0	0	0	0	7
울산	614	29	4	74	0	202	124	2	1	0	0	0	2
세종	94	11	3	30	0	14	12	0	0	0	0	0	0
경기북부	2,198	132	24	369	0	580	233	4	1	0	0	1	54
경기남부	7,598	359	67	1,584	0	1,897	628	14	1	0	0	15	94
강원	1,585	56	6	308	0	519	237	0	0	0	0	0	17
충북	950	60	7	110	0	311	114	1	0	0	0	1	8
충남	1,489	77	11	212	0	420	211	1	0	0	0	0	10
전북	939	53	6	119	0	268	170	2	0	0	1	0	10
전남	787	28	4	77	0	344	115	0	1	0	0	0	9
경북	1,070	47	9	145	0	429	103	1	0	0	0	0	6
경남	1,132	16	7	100	0	465	165	1	0	0	0	1	19
창원	1,139	54	5	188	0	439	85	0	0	0	0	0	12
제주	1,207	32	2	259	0	370	338	4	0	0	0	1	6

다중이용업소

게임 제공 업	(P C 방 업)	인 터 넷 컴 퓨 터	복 합 유 동 계 임 제 공 업	노 래 연 습 장	산 후 조 리 원	권 총 사 격 장	골 프 연 습 장	안 마 시 술 소	고 시 원 업	전 화 상 대 화 방 및 방	수 면 방 업	콜 라 텍 업	방 탈 출 카 페 업	만 화 카 페 업	키 즈 카 페 업
394	1,447	169	13,101	13	4	1,506	24	311	8	12	138	5	4	53	
120	643	58	3,917	9	2	794	10	270	0	4	15	5	3	8	
23	76	7	732	0	1	71	1	0	0	4	8	0	0	1	
14	56	5	923	0	0	71	0	2	2	0	13	0	0	0	
11	39	10	1,009	0	0	53	0	4	0	0	5	0	0	1	
9	39	5	310	0	0	11	1	2	0	0	3	0	0	0	
11	40	10	698	0	0	24	0	0	0	0	1	0	0	1	
9	12	0	132	0	0	18	0	0	1	0	4	0	0	0	
1	0	1	19	0	0	2	0	0	0	0	1	0	0	0	
16	75	11	615	0	0	61	0	9	0	0	10	0	0	3	
73	222	22	2,333	1	1	219	12	11	4	3	20	0	0	18	
30	42	6	334	0	0	24	0	0	0	0	3	0	0	3	
6	22	2	280	0	0	21	0	0	0	0	7	0	0	0	
17	42	13	427	0	0	23	0	3	0	0	7	0	1	14	
6	24	0	258	0	0	16	0	0	0	0	5	0	0	1	
6	13	3	173	0	0	9	0	0	0	1	3	0	0	1	
10	23	1	265	1	0	19	0	0	0	0	11	0	0	0	
13	20	5	273	2	0	23	0	10	0	0	10	0	0	2	
8	40	6	270	0	0	24	0	0	1	0	7	0	0	0	
11	19	4	133	0	0	23	0	0	0	0	5	0	0	0	

2-4 다중이용업 교육실시현황

구 분	신규교육			수시교육			보수교육		
	교육대상 (개소)	이수대상 (개소)	인원 (명)	교육대상 (개소)	이수대상 (개소)	인원 (명)	교육대상 (개소)	이수대상 (개소)	인원 (명)
계	15,558	15,557	16,274	1,551	1,550	1,561	61,675	60,083	62,902
서울	2,623	2,623	2,987	160	160	167	13,493	13,323	14,117
부산	1,691	1,691	1,769	55	55	56	4,975	4,873	5,110
대구	358	358	358	3	3	3	3,305	3,207	3,466
인천	1,280	1,280	1,220	95	95	95	1,956	1,956	1,964
광주	422	422	422	1	1	1	2,050	2,017	2,017
대전	898	898	945	3	3	4	1,614	1,614	1,667
울산	342	342	391	27	27	27	1,774	1,619	1,619
세종	151	151	151	0	0	0	304	304	320
경기북부	751	751	751	69	69	70	2,596	2,596	2,616
경기남부	2,667	2,667	2,713	1,046	1,045	1,046	11,187	11,173	11,310
강원	752	752	781	6	6	6	2,056	2,010	2,146
충북	576	576	640	24	24	24	1,607	1,607	1,648
충남	530	530	539	8	8	8	2,225	2,219	2,237
전북	419	419	418	4	4	4	2,075	2,045	2,046
전남	314	314	376	21	21	21	1,691	1,638	1,655
경북	753	753	760	4	4	4	2,431	2,402	2,402
경남	625	625	647	11	11	11	2,784	2,784	3,042
창원	187	187	187	2	2	2	2,189	2,144	2,144
제주	219	218	219	12	12	12	1,363	552	1,376

2-5 다중이용업소 법령위반업소 공개 현황

구분	계	다중이용업소											
		휴게음식점	제과점영업	일반음식점	공유주방	유흥주점	단란주점	영화상영관	비디오물감상실업	비디오물소극장업	복합영상물제공업	학원	목욕장업
계	40	0	0	5	0	6	1	1	0	0	0	1	1
서울	26	0	0	2	0	0	0	1	0	0	0	1	1
부산	0	0	0	0	0	0	0	0	0	0	0	0	0
대구	0	0	0	0	0	0	0	0	0	0	0	0	0
인천	1	0	0	0	0	1	0	0	0	0	0	0	0
광주	0	0	0	0	0	0	0	0	0	0	0	0	0
대전	0	0	0	0	0	0	0	0	0	0	0	0	0
울산	0	0	0	0	0	0	0	0	0	0	0	0	0
세종	0	0	0	0	0	0	0	0	0	0	0	0	0
경기북부	0	0	0	0	0	0	0	0	0	0	0	0	0
경기남부	1	0	0	1	0	0	0	0	0	0	0	0	0
강원	4	0	0	2	0	2	0	0	0	0	0	0	0
충북	0	0	0	0	0	0	0	0	0	0	0	0	0
충남	3	0	0	0	0	0	0	0	0	0	0	0	0
전북	0	0	0	0	0	0	0	0	0	0	0	0	0
전남	1	0	0	0	0	0	1	0	0	0	0	0	0
경북	0	0	0	0	0	0	0	0	0	0	0	0	0
경남	0	0	0	0	0	0	0	0	0	0	0	0	0
창원	4	0	0	0	0	3	0	0	0	0	0	0	0
제주	0	0	0	0	0	0	0	0	0	0	0	0	0

다중이용업소														
게 임 제 공 업	P C 방	복합유통 등 게 임 제 공 업	노 래 연 습 장	산 후 조 리 원	권 총 사 격 장	골 프 연 습 장	안 마 시 술 소	고 시 원 업	전 화 상 대 화 방 및 방 및	수 면 방 업	콜 라 텍 업	방 탈 출 카 페 업	만 화 카 페 업	키 즈 카 페 업
0	8	0	3	0	0	8	0	5	0	0	0	0	0	1
0	8	0	2	0	0	5	0	5	0	0	0	0	0	1
0	0	0	0	0	0	0	0	0	0	0	0	0	0	0
0	0	0	0	0	0	0	0	0	0	0	0	0	0	0
0	0	0	0	0	0	0	0	0	0	0	0	0	0	0
0	0	0	0	0	0	0	0	0	0	0	0	0	0	0
0	0	0	0	0	0	0	0	0	0	0	0	0	0	0
0	0	0	0	0	0	0	0	0	0	0	0	0	0	0
0	0	0	0	0	0	0	0	0	0	0	0	0	0	0
0	0	0	0	0	0	0	0	0	0	0	0	0	0	0
0	0	0	0	0	0	0	0	0	0	0	0	0	0	0
0	0	0	0	0	0	0	0	0	0	0	0	0	0	0
0	0	0	0	0	0	0	0	0	0	0	0	0	0	0
0	0	0	0	0	0	0	0	0	0	0	0	0	0	0
0	0	0	0	0	0	0	0	0	0	0	0	0	0	0
0	0	0	1	0	0	2	0	0	0	0	0	0	0	0
0	0	0	0	0	0	0	0	0	0	0	0	0	0	0
0	0	0	0	0	0	0	0	0	0	0	0	0	0	0
0	0	0	0	0	0	0	0	0	0	0	0	0	0	0
0	0	0	0	0	0	0	0	0	0	0	0	0	0	0
0	0	0	0	0	0	0	0	0	0	0	0	0	0	0
0	0	0	0	0	0	1	0	0	0	0	0	0	0	0
0	0	0	0	0	0	0	0	0	0	0	0	0	0	0

다중이용업

2-6 다중이용업소 화재위험평가 대상

구 분	총 계	2,000㎡지역 내 다중이용업소가 50개이상 밀집하여 있는 경우	5층 이상의 건축물로서 다중이용업소가 10개 이상 있는 경우	하나의 건축물에 다중이용업소로 사용하는 영업장의 바닥면적의 합계가 1,000㎡ 이상인 경우
계	5,889	697	519	4,673
서울	1,701	686	240	775
부산	281	0	22	259
대구	218	0	9	209
인천	450	0	39	411
광주	19	0	1	18
대전	183	0	5	178
울산	98	0	3	95
세종	27	0	6	21
경기북부	590	1	50	539
경기남부	834	0	85	749
강원	126	0	3	123
충북	98	0	0	98
충남	142	0	7	135
전북	401	0	2	399
전남	111	2	1	108
경북	151	0	0	151
경남	162	3	12	147
창원	226	5	34	187
제주	71	0	0	71

2-6-1 다중이용업소 화재위험평가 실시현황

구분	총계	기존 다중이용업 평가	새로운 형태의 영업 평가
계	400	200	200
서울	47	24	23
부산	29	13	16
대구	10	3	7
인천	22	11	11
광주	8	1	7
대전	12	6	6
울산	20	6	14
세종	9	2	7
경기북부	26	13	13
경기남부	70	45	25
강원	23	15	8
충북	14	9	5
충남	24	14	10
전북	20	9	11
전남	11	5	6
경북	19	8	11
경남	19	10	9
창원	17	6	11
제주	0	0	0

2-7 안전관리우수업소 공표 현황

구 분	계	다중이용업소											
		휴 게 음 식 점	제 과 점 영 업	일 반 음 식 점	공 유 주 방	유 홍 주 점	단 란 주 점	영 화 상 영 관	비 디 오 물 감 상 실 업	비 디 오 물 소 극 장 업	복 합 영 상 물 체 공 업	학 원	목 욕 장 업
계	1,408	436	13	501	0	44	12	154	1	0	0	21	21
서울	307	123	4	99	0	0	0	22	0	0	0	12	5
부산	80	15	2	42	0	0	0	14	0	0	0	0	0
대구	83	40	0	22	0	1	0	9	0	0	0	0	3
인천	61	24	1	25	0	0	0	8	0	0	0	1	0
광주	32	18	0	11	0	0	0	2	0	0	0	0	0
대전	37	20	0	8	0	0	0	5	0	0	0	1	0
울산	29	18	1	3	0	0	0	2	0	0	0	0	0
세종	11	7	0	2	0	0	0	1	0	0	0	0	0
경기북부	43	11	0	16	0	0	0	8	0	0	0	3	1
경기남부	83	17	0	30	0	2	0	27	0	0	0	1	2
강원	76	15	1	29	0	5	0	10	1	0	0	1	2
충북	64	15	0	22	0	1	2	8	0	0	0	0	0
충남	115	25	3	53	0	1	0	6	0	0	0	0	2
전북	88	28	0	31	0	0	1	6	0	0	0	2	2
전남	127	11	0	42	0	25	8	2	0	0	0	0	1
경북	73	17	1	27	0	4	0	8	0	0	0	0	2
경남	33	13	0	10	0	2	0	5	0	0	0	0	1
창원	16	4	0	3	0	0	0	8	0	0	0	0	0
제주	50	15	0	26	0	3	1	3	0	0	0	0	0

다중이용업소															
게 임 제 공 업	(P C 방 업)	인 터 넷 컴 퓨 터 제 공 업	복 합 유 동 게 임 제 공 업	노 래 연 습 장	산 후 조 리 원	권 총 사 격 장	골 프 연 습 장	안 마 시 술 소	고 시 원 업	전 화 상 대 화 방 방 및	수 면 방 업	콜 라 텍 업	방 탈 출 카 페 업	만 화 카 페 업	키 즈 카 페 업
0	26	3	62	42	1	56	0	15	0	0	0	0	0	0	0
0	6	0	5	13	0	7	0	11	0	0	0	0	0	0	0
0	0	0	0	5	0	2	0	0	0	0	0	0	0	0	0
0	1	0	0	2	1	4	0	0	0	0	0	0	0	0	0
0	0	0	0	1	0	1	0	0	0	0	0	0	0	0	0
0	0	0	0	0	0	1	0	0	0	0	0	0	0	0	0
0	0	0	1	0	0	2	0	0	0	0	0	0	0	0	0
0	0	0	0	1	0	4	0	0	0	0	0	0	0	0	0
0	0	0	0	1	0	0	0	0	0	0	0	0	0	0	0
0	0	1	1	0	0	2	0	0	0	0	0	0	0	0	0
0	2	0	2	0	0	0	0	0	0	0	0	0	0	0	0
0	4	1	4	1	0	2	0	0	0	0	0	0	0	0	0
0	2	0	6	3	0	5	0	0	0	0	0	0	0	0	0
0	1	0	10	6	0	6	0	2	0	0	0	0	0	0	0
0	3	0	2	3	0	8	0	2	0	0	0	0	0	0	0
0	4	0	27	1	0	6	0	0	0	0	0	0	0	0	0
0	3	0	4	4	0	3	0	0	0	0	0	0	0	0	0
0	0	0	0	0	0	2	0	0	0	0	0	0	0	0	0
0	0	0	0	0	0	1	0	0	0	0	0	0	0	0	0
0	0	1	0	1	0	0	0	0	0	0	0	0	0	0	0

2-8 다중이용업소 비상구 설치현황

구분	계	총 계									
		총계	소계	지하층	소계	지상1층	지상2층	지상3층	지상4층	소계	지상5층이상
총 계	계	179,339	48,111	48,111	117,570	13,262	68,907	23,445	11,956	13,658	13,658
	부속실	32,270	420	420	31,304	728	19,634	7,293	3,649	546	546
	발코니	35,643	289	289	34,790	531	22,766	7,757	3,736	564	564
서울	계단	111,426	47,402	47,402	51,476	12,003	26,507	8,395	4,571	12,548	12,548
	부속실	6,990	176	176	6,753	202	3,599	1,909	1,043	61	61
	발코니	8,783	116	116	8,628	132	4,536	2,464	1,496	39	39
부산	계단	28,464	15,872	15,872	8,547	2,517	3,415	1,523	1,092	4,045	4,045
	부속실	770	4	4	704	30	435	163	76	62	62
	발코니	2,282	1	1	2,210	44	1,288	577	301	71	71
대구	계단	9,153	3,507	3,507	4,851	466	2,724	1,151	510	795	795
	부속실	427	2	2	416	2	258	93	63	9	9
	발코니	1,563	20	20	1,525	3	1,093	313	116	18	18
인천	계단	5,534	2,575	2,575	2,533	261	1,544	474	254	426	426
	부속실	2,770	170	170	2,529	41	1,554	559	375	71	71
	발코니	1,390	63	63	1,283	19	838	234	192	44	44
광주	계단	5,902	2,593	2,593	2,526	504	1,364	437	221	783	783
	부속실	675	0	0	669	2	488	102	77	6	6
	발코니	1,306	0	0	1,269	6	832	289	142	37	37
대전	계단	2,146	818	818	1,128	153	662	216	97	200	200
	부속실	1,008	0	0	948	3	611	200	134	60	60
	발코니	1,015	0	0	965	1	651	200	113	50	50
울산	계단	2,604	1,376	1,376	836	71	491	178	96	392	392
	부속실	1,013	44	44	940	42	623	195	80	29	29
	발코니	1,330	50	50	1,236	63	783	266	124	44	44
세종	계단	2,023	525	525	1,402	265	782	249	106	96	96
	부속실	232	0	0	231	0	171	43	17	1	1
	발코니	128	0	0	124	0	93	26	5	4	4
경기북부	계단	595	94	94	452	265	128	29	30	49	49
	부속실	2,614	0	0	2,601	89	1,644	652	216	13	13
	발코니	1,536	17	17	1,484	63	941	382	98	35	35
경기남부	계단	5,296	2,181	2,181	2,314	522	1,214	387	191	801	801
	부속실	8,202	0	0	8,060	61	5,014	1,996	989	142	142
	발코니	4,508	2	2	4,381	53	2,974	960	394	125	125
강원	계단	17,332	7,624	7,624	7,152	1,158	4,119	1,130	745	2,556	2,556
	부속실	639	0	0	639	37	435	113	54	0	0
	발코니	1,299	1	1	1,295	8	934	258	95	3	3
충북	계단	3,945	1,564	1,564	2,148	438	1,256	319	135	233	233
	부속실	1,170	0	0	1,168	4	839	215	110	2	2
	발코니	1,261	0	0	1,253	2	832	276	143	8	8
충남	계단	2,630	950	950	1,420	311	800	180	129	260	260
	부속실	1,229	1	1	1,224	4	877	248	95	4	4
	발코니	1,393	1	1	1,384	3	1,034	232	115	8	8
전북	계단	4,060	1,489	1,489	2,204	672	1,090	264	178	367	367
	부속실	273	1	1	269	5	197	50	17	3	3
	발코니	1,454	0	0	1,424	31	998	280	115	30	30
전남	계단	3,383	933	933	2,239	634	1,146	301	158	211	211
	부속실	1,197	11	11	1,169	133	824	159	53	17	17
	발코니	943	5	5	929	42	686	151	50	9	9
경북	계단	3,312	771	771	2,437	872	1,238	244	83	104	104
	부속실	328	2	2	325	33	236	41	15	1	1
	발코니	2,409	12	12	2,391	45	1,931	331	84	6	6
경남	계단	4,775	1,056	1,056	3,591	1,423	1,666	404	98	128	128
	부속실	1,864	0	0	1,856	2	1,301	379	174	8	8
	발코니	1,491	0	0	1,485	7	1,130	254	94	6	6
창원	계단	4,441	1,105	1,105	2,781	923	1,369	326	163	555	555
	부속실	753	9	9	691	35	441	155	60	53	53
	발코니	468	1	1	442	7	310	94	31	25	25
제주	계단	3,582	1,162	1,162	1,943	240	995	469	239	477	477
	부속실	116	0	0	112	3	87	21	1	4	4
	발코니	1,084	0	0	1,082	2	882	170	28	2	2
	계단	2,249	1,207	1,207	972	308	504	114	46	70	70

2-8-1 휴게음식점 층별 현황

구분		휴게음식점									
		총계	소계	지하층	소계	지상1층	지상2층	지상3층	지상4층	소계	지상5층이상
총 계	계	11,956	2,337	2,337	9,329	807	6,668	1,424	430	290	290
	부속실	2,277	16	16	2,251	66	1,626	433	126	10	10
	발코니	3,314	14	14	3,292	59	2,518	554	161	8	8
	계단	6,365	2,307	2,307	3,786	682	2,524	437	143	272	272
서울	부속실	385	2	2	383	28	258	74	23	0	0
	발코니	473	3	3	470	16	338	87	29	0	0
	계단	1,455	619	619	779	366	330	59	24	57	57
	부속실	69	2	2	64	11	38	8	7	3	3
부산	발코니	274	0	0	271	6	154	63	48	3	3
	계단	472	112	112	336	43	210	56	27	24	24
	부속실	50	0	0	49	0	42	5	2	1	1
	발코니	242	3	3	239	1	180	51	7	0	0
대구	계단	530	253	253	263	5	204	45	9	14	14
	부속실	126	9	9	116	1	86	19	10	1	1
	발코니	109	5	5	104	13	69	18	4	0	0
	계단	453	270	270	162	33	103	24	2	21	21
광주	부속실	43	0	0	43	0	37	5	1	0	0
	발코니	113	0	0	113	0	90	19	4	0	0
	계단	130	33	33	95	0	79	9	7	2	2
	부속실	56	0	0	56	0	46	8	2	0	0
대전	발코니	83	0	0	83	0	66	15	2	0	0
	계단	136	61	61	65	1	53	7	4	10	10
	부속실	64	3	3	61	7	43	8	3	0	0
	발코니	112	1	1	111	5	81	23	2	0	0
울산	계단	149	25	25	120	17	70	27	6	4	4
	부속실	15	0	0	15	0	12	3	0	0	0
	발코니	25	0	0	25	0	18	6	1	0	0
	계단	49	11	11	38	0	35	0	3	0	0
세종	부속실	339	0	0	338	2	202	103	31	1	1
	발코니	189	2	2	186	6	134	34	12	1	1
	계단	356	130	130	170	20	125	19	6	56	56
	부속실	473	0	0	472	1	359	89	23	1	1
경기북부	발코니	336	0	0	334	3	280	36	15	2	2
	계단	947	366	366	539	63	400	55	21	42	42
	부속실	61	0	0	61	0	51	9	1	0	0
	발코니	145	0	0	145	0	102	33	10	0	0
강원	계단	197	54	54	137	9	106	18	4	6	6
	부속실	81	0	0	80	1	58	15	6	1	1
	발코니	112	0	0	112	0	94	14	4	0	0
	계단	168	60	60	107	0	92	8	7	1	1
충북	부속실	127	0	0	127	2	101	22	2	0	0
	발코니	144	0	0	144	0	129	11	4	0	0
	계단	184	80	80	95	8	73	12	2	9	9
	부속실	29	0	0	29	0	22	7	0	0	0
전북	발코니	160	0	0	160	1	142	17	0	0	0
	계단	202	52	52	147	33	99	12	3	3	3
	부속실	98	0	0	98	7	77	13	1	0	0
	발코니	120	0	0	120	5	92	17	6	0	0
전남	계단	194	28	28	163	27	114	20	2	3	3
	부속실	39	0	0	39	0	33	6	0	0	0
	발코니	316	0	0	315	0	263	49	3	1	1
	계단	282	47	47	231	23	180	24	4	4	4
경북	부속실	148	0	0	147	0	113	23	11	1	1
	발코니	185	0	0	184	0	152	25	7	1	1
	계단	176	18	18	150	11	118	13	8	8	8
	부속실	61	0	0	60	6	38	13	3	1	1
창원	발코니	40	0	0	40	3	25	11	1	0	0
	계단	163	56	56	100	12	69	17	2	7	7
	부속실	13	0	0	13	0	10	3	0	0	0
	발코니	136	0	0	136	0	109	25	2	0	0
제주	계단	122	32	32	89	11	64	12	2	1	1

2-8-2 제과점영업 층별 현황

구분		제과점영업									
		계	소계	지하층	소계	지상1층	지상2층	지상3층	지상4층	소계	지상5층이상
총 계	계	781	347	347	420	86	268	51	15	14	14
	부속실	91	4	4	84	6	61	12	5	3	3
	발코니	106	2	2	104	3	84	13	4	0	0
서울	계단	584	341	341	232	77	123	26	6	11	11
	부속실	20	0	0	18	0	10	4	4	2	2
	발코니	18	0	0	18	0	15	3	0	0	0
부산	계단	156	109	109	43	19	17	4	3	4	4
	부속실	3	0	0	2	0	2	0	0	1	1
	발코니	8	0	0	8	1	5	2	0	0	0
대구	계단	56	29	29	27	9	16	1	1	0	0
	부속실	0	0	0	0	0	0	0	0	0	0
	발코니	9	0	0	9	0	8	0	1	0	0
인천	계단	28	18	18	10	3	7	0	0	0	0
	부속실	6	3	3	3	1	2	0	0	0	0
	발코니	5	0	0	5	1	3	0	1	0	0
광주	계단	39	21	21	18	3	10	5	0	0	0
	부속실	2	0	0	2	0	1	1	0	0	0
	발코니	4	0	0	4	0	4	0	0	0	0
대전	계단	9	6	6	3	1	2	0	0	0	0
	부속실	3	0	0	3	0	3	0	0	0	0
	발코니	7	0	0	7	0	4	3	0	0	0
울산	계단	15	9	9	6	1	3	2	0	0	0
	부속실	4	0	0	4	1	2	1	0	0	0
	발코니	4	2	2	2	0	2	0	0	0	0
세종	계단	5	2	2	3	0	3	0	0	0	0
	부속실	1	0	0	1	0	1	0	0	0	0
	발코니	0	0	0	0	0	0	0	0	0	0
경기북부	계단	5	3	3	2	1	1	0	0	0	0
	부속실	7	0	0	7	0	4	3	0	0	0
	발코니	3	0	0	3	0	1	2	0	0	0
경기남부	계단	37	24	24	13	6	6	1	0	0	0
	부속실	15	0	0	15	0	14	0	1	0	0
	발코니	21	0	0	21	1	17	3	0	0	0
강원	계단	115	66	66	45	12	26	6	1	4	4
	부속실	2	0	0	2	2	0	0	0	0	0
	발코니	1	0	0	1	0	0	0	1	0	0
충북	계단	13	6	6	7	2	4	1	0	0	0
	부속실	5	0	0	5	0	5	0	0	0	0
	발코니	2	0	0	2	0	2	0	0	0	0
충남	계단	13	7	7	6	2	3	1	0	0	0
	부속실	3	1	1	2	1	1	0	0	0	0
	발코니	4	0	0	4	0	4	0	0	0	0
전북	계단	24	10	10	12	4	7	0	1	2	2
	부속실	4	0	0	4	0	4	0	0	0	0
	발코니	2	0	0	2	0	2	0	0	0	0
전남	계단	11	6	6	5	5	0	0	0	0	0
	부속실	7	0	0	7	1	4	2	0	0	0
	발코니	3	0	0	3	0	3	0	0	0	0
경북	계단	9	4	4	5	3	1	1	0	0	0
	부속실	2	0	0	2	0	2	0	0	0	0
	발코니	6	0	0	6	0	5	0	1	0	0
경남	계단	18	9	9	9	4	3	2	0	0	0
	부속실	3	0	0	3	0	2	1	0	0	0
	발코니	1	0	0	1	0	1	0	0	0	0
창원	계단	11	6	6	5	2	3	0	0	0	0
	부속실	4	0	0	4	0	4	0	0	0	0
	발코니	3	0	0	3	0	3	0	0	0	0
제주	계단	12	4	4	7	0	6	1	0	1	1
	부속실	0	0	0	0	0	0	0	0	0	0
	발코니	5	0	0	5	0	5	0	0	0	0
	계단	8	2	2	6	0	5	1	0	0	0

2-8-3 일반음식점 층별 현황

구분		일반음식점									
		계	소계	지하층	소계	지상1층	지상2층	지상3층	지상4층	소계	지상5층이상
총 계	계	57,130	11,862	11,862	42,032	1,970	31,254	6,599	2,209	3,236	3,236
	부속실	11,170	95	95	11,012	58	8,668	1,759	527	63	63
	발코니	13,504	126	126	13,283	134	10,335	2,209	605	95	95
	계단	32,456	11,641	11,641	17,737	1,778	12,251	2,631	1,077	3,078	3,078
서울	부속실	2,125	61	61	2,054	27	1,578	374	75	10	10
	발코니	2,936	102	102	2,832	43	2,133	535	121	2	2
	계단	10,406	6,193	6,193	3,250	857	1,792	365	236	963	963
	계단	32,456	11,641	11,641	17,737	1,778	12,251	2,631	1,077	3,078	3,078
부산	부속실	262	0	0	243	7	175	42	19	19	19
	발코니	986	0	0	969	27	686	194	62	17	17
	계단	3,238	634	634	2,250	103	1,425	520	202	354	354
	계단	32,456	11,641	11,641	17,737	1,778	12,251	2,631	1,077	3,078	3,078
대구	부속실	153	2	2	151	0	118	25	8	0	0
	발코니	627	4	4	618	0	479	106	33	5	5
	계단	1,299	350	350	816	13	635	121	47	133	133
	계단	32,456	11,641	11,641	17,737	1,778	12,251	2,631	1,077	3,078	3,078
인천	부속실	1,091	21	21	1,067	3	876	144	44	3	3
	발코니	622	14	14	605	0	490	84	31	3	3
	계단	1,729	460	460	1,110	78	773	190	69	159	159
	계단	32,456	11,641	11,641	17,737	1,778	12,251	2,631	1,077	3,078	3,078
광주	부속실	180	0	0	177	0	136	25	16	3	3
	발코니	421	0	0	405	0	321	61	23	16	16
	계단	555	159	159	326	1	251	57	17	70	70
	계단	32,456	11,641	11,641	17,737	1,778	12,251	2,631	1,077	3,078	3,078
대전	부속실	428	0	0	423	0	338	60	25	5	5
	발코니	433	0	0	427	0	330	68	29	6	6
	계단	756	268	268	368	0	275	65	28	120	120
	계단	32,456	11,641	11,641	17,737	1,778	12,251	2,631	1,077	3,078	3,078
울산	부속실	280	4	4	273	0	213	47	13	3	3
	발코니	384	2	2	380	1	284	68	27	2	2
	계단	418	67	67	335	3	260	55	17	16	16
	계단	32,456	11,641	11,641	17,737	1,778	12,251	2,631	1,077	3,078	3,078
세종	부속실	163	0	0	163	0	120	30	13	0	0
	발코니	56	0	0	56	0	38	15	3	0	0
	계단	307	30	30	270	229	31	4	6	7	7
	계단	32,456	11,641	11,641	17,737	1,778	12,251	2,631	1,077	3,078	3,078
경기북부	부속실	904	0	0	904	7	738	129	30	0	0
	발코니	621	4	4	611	24	456	119	12	6	6
	계단	1,430	365	365	904	81	664	125	34	161	161
	계단	32,456	11,641	11,641	17,737	1,778	12,251	2,631	1,077	3,078	3,078
경기남부	부속실	3,009	0	0	3,009	3	2,312	516	178	0	0
	발코니	2,018	0	0	2,013	10	1,612	314	77	5	5
	계단	5,057	1,605	1,605	2,936	193	2,254	331	158	516	516
	계단	32,456	11,641	11,641	17,737	1,778	12,251	2,631	1,077	3,078	3,078
강원	부속실	250	0	0	250	0	188	37	25	0	0
	발코니	504	0	0	502	0	372	96	34	2	2
	계단	1,088	300	300	682	41	516	85	40	106	106
	계단	32,456	11,641	11,641	17,737	1,778	12,251	2,631	1,077	3,078	3,078
충북	부속실	414	0	0	414	0	326	69	19	0	0
	발코니	456	0	0	453	0	336	84	33	3	3
	계단	562	110	110	411	2	336	53	20	41	41
	계단	32,456	11,641	11,641	17,737	1,778	12,251	2,631	1,077	3,078	3,078
충남	부속실	481	0	0	481	0	395	72	14	0	0
	발코니	552	0	0	551	2	452	71	26	1	1
	계단	899	210	210	609	31	476	67	35	80	80
	계단	32,456	11,641	11,641	17,737	1,778	12,251	2,631	1,077	3,078	3,078
전북	부속실	105	1	1	103	0	84	14	5	1	1
	발코니	616	0	0	601	6	471	96	28	15	15
	계단	873	119	119	704	70	497	100	37	50	50
	계단	32,456	11,641	11,641	17,737	1,778	12,251	2,631	1,077	3,078	3,078
전남	부속실	316	2	2	308	5	269	25	9	6	6
	발코니	334	0	0	329	8	267	42	12	5	5
	계단	693	75	75	582	33	453	76	20	36	36
	계단	32,456	11,641	11,641	17,737	1,778	12,251	2,631	1,077	3,078	3,078
경북	부속실	89	1	1	88	1	74	11	2	0	0
	발코니	736	0	0	735	8	627	85	15	1	1
	계단	879	144	144	698	13	508	162	15	37	37
	계단	32,456	11,641	11,641	17,737	1,778	12,251	2,631	1,077	3,078	3,078
경남	부속실	614	0	0	614	0	497	94	23	0	0
	발코니	513	0	0	513	0	411	82	20	0	0
	계단	716	100	100	508	6	398	72	32	108	108
	계단	32,456	11,641	11,641	17,737	1,778	12,251	2,631	1,077	3,078	3,078
창원	부속실	265	3	3	253	5	202	37	9	9	9
	발코니	161	0	0	157	4	122	23	8	4	4
	계단	946	193	193	662	7	474	139	42	91	91
	계단	32,456	11,641	11,641	17,737	1,778	12,251	2,631	1,077	3,078	3,078
제주	부속실	41	0	0	37	0	29	8	0	4	4
	발코니	528	0	0	526	1	448	66	11	2	2
	계단	605	259	259	316	17	233	44	22	30	30
	계단	32,456	11,641	11,641	17,737	1,778	12,251	2,631	1,077	3,078	3,078

2-8-4 공유주방 층별 현황

구분		공유주방									
		계	소계	지하층	소계	지상1층	지상2층	지상3층	지상4층	소계	지상5층이상
총 계	계	0	0	0	0	0	0	0	0	0	0
	부속실	0	0	0	0	0	0	0	0	0	0
	발코니	0	0	0	0	0	0	0	0	0	0
	계단	0	0	0	0	0	0	0	0	0	0
서울	부속실	0	0	0	0	0	0	0	0	0	0
	발코니	0	0	0	0	0	0	0	0	0	0
	계단	0	0	0	0	0	0	0	0	0	0
	계단	0	0	0	0	0	0	0	0	0	0
부산	부속실	0	0	0	0	0	0	0	0	0	0
	발코니	0	0	0	0	0	0	0	0	0	0
	계단	0	0	0	0	0	0	0	0	0	0
	계단	0	0	0	0	0	0	0	0	0	0
대구	부속실	0	0	0	0	0	0	0	0	0	0
	발코니	0	0	0	0	0	0	0	0	0	0
	계단	0	0	0	0	0	0	0	0	0	0
	계단	0	0	0	0	0	0	0	0	0	0
인천	부속실	0	0	0	0	0	0	0	0	0	0
	발코니	0	0	0	0	0	0	0	0	0	0
	계단	0	0	0	0	0	0	0	0	0	0
	계단	0	0	0	0	0	0	0	0	0	0
광주	부속실	0	0	0	0	0	0	0	0	0	0
	발코니	0	0	0	0	0	0	0	0	0	0
	계단	0	0	0	0	0	0	0	0	0	0
	계단	0	0	0	0	0	0	0	0	0	0
대전	부속실	0	0	0	0	0	0	0	0	0	0
	발코니	0	0	0	0	0	0	0	0	0	0
	계단	0	0	0	0	0	0	0	0	0	0
	계단	0	0	0	0	0	0	0	0	0	0
울산	부속실	0	0	0	0	0	0	0	0	0	0
	발코니	0	0	0	0	0	0	0	0	0	0
	계단	0	0	0	0	0	0	0	0	0	0
	계단	0	0	0	0	0	0	0	0	0	0
세종	부속실	0	0	0	0	0	0	0	0	0	0
	발코니	0	0	0	0	0	0	0	0	0	0
	계단	0	0	0	0	0	0	0	0	0	0
	계단	0	0	0	0	0	0	0	0	0	0
경기북부	부속실	0	0	0	0	0	0	0	0	0	0
	발코니	0	0	0	0	0	0	0	0	0	0
	계단	0	0	0	0	0	0	0	0	0	0
	계단	0	0	0	0	0	0	0	0	0	0
경기남부	부속실	0	0	0	0	0	0	0	0	0	0
	발코니	0	0	0	0	0	0	0	0	0	0
	계단	0	0	0	0	0	0	0	0	0	0
	계단	0	0	0	0	0	0	0	0	0	0
강원	부속실	0	0	0	0	0	0	0	0	0	0
	발코니	0	0	0	0	0	0	0	0	0	0
	계단	0	0	0	0	0	0	0	0	0	0
	계단	0	0	0	0	0	0	0	0	0	0
충북	부속실	0	0	0	0	0	0	0	0	0	0
	발코니	0	0	0	0	0	0	0	0	0	0
	계단	0	0	0	0	0	0	0	0	0	0
	계단	0	0	0	0	0	0	0	0	0	0
충남	부속실	0	0	0	0	0	0	0	0	0	0
	발코니	0	0	0	0	0	0	0	0	0	0
	계단	0	0	0	0	0	0	0	0	0	0
	계단	0	0	0	0	0	0	0	0	0	0
전북	부속실	0	0	0	0	0	0	0	0	0	0
	발코니	0	0	0	0	0	0	0	0	0	0
	계단	0	0	0	0	0	0	0	0	0	0
	계단	0	0	0	0	0	0	0	0	0	0
전남	부속실	0	0	0	0	0	0	0	0	0	0
	발코니	0	0	0	0	0	0	0	0	0	0
	계단	0	0	0	0	0	0	0	0	0	0
	계단	0	0	0	0	0	0	0	0	0	0
경북	부속실	0	0	0	0	0	0	0	0	0	0
	발코니	0	0	0	0	0	0	0	0	0	0
	계단	0	0	0	0	0	0	0	0	0	0
	계단	0	0	0	0	0	0	0	0	0	0
경남	부속실	0	0	0	0	0	0	0	0	0	0
	발코니	0	0	0	0	0	0	0	0	0	0
	계단	0	0	0	0	0	0	0	0	0	0
	계단	0	0	0	0	0	0	0	0	0	0
창원	부속실	0	0	0	0	0	0	0	0	0	0
	발코니	0	0	0	0	0	0	0	0	0	0
	계단	0	0	0	0	0	0	0	0	0	0
	계단	0	0	0	0	0	0	0	0	0	0
제주	부속실	0	0	0	0	0	0	0	0	0	0
	발코니	0	0	0	0	0	0	0	0	0	0
	계단	0	0	0	0	0	0	0	0	0	0
	계단	0	0	0	0	0	0	0	0	0	0

2-8-5 유흥주점 층별 현황

구분		유흥주점									
		계	소계	지하층	소계	지상1층	지상2층	지상3층	지상4층	소계	지상5층이상
총 계	계	25,364	9,643	9,643	14,410	4,143	6,928	2,296	1,043	1,311	1,311
	부속실	3,134	61	61	3,010	165	1,711	767	367	63	63
	발코니	2,912	60	60	2,805	101	2,008	512	184	47	47
	계단	19,318	9,522	9,522	8,595	3,877	3,209	1,017	492	1,201	1,201
서울	부속실	115	1	1	114	1	78	29	6	0	0
	발코니	135	1	1	134	2	95	27	10	0	0
	계단	1,575	1,167	1,167	268	47	128	77	16	140	140
	계단	1,575	1,167	1,167	268	47	128	77	16	140	140
부산	부속실	145	2	2	128	1	92	22	13	15	15
	발코니	282	1	1	272	0	149	84	39	9	9
	계단	1,818	955	955	752	166	342	178	66	111	111
	계단	1,818	955	955	752	166	342	178	66	111	111
대구	부속실	30	0	0	30	1	14	13	2	0	0
	발코니	113	1	1	112	1	93	16	2	0	0
	계단	1,020	647	647	348	92	178	55	23	25	25
	계단	1,020	647	647	348	92	178	55	23	25	25
인천	부속실	229	30	30	199	8	89	63	39	0	0
	발코니	63	12	12	49	1	30	16	2	2	2
	계단	669	333	333	278	159	78	26	15	58	58
	계단	669	333	333	278	159	78	26	15	58	58
광주	부속실	100	0	0	99	1	80	14	4	1	1
	발코니	97	0	0	93	6	54	28	5	4	4
	계단	365	131	131	211	57	77	51	26	23	23
	계단	365	131	131	211	57	77	51	26	23	23
대전	부속실	17	0	0	17	0	7	6	4	0	0
	발코니	32	0	0	32	1	21	6	4	0	0
	계단	157	109	109	42	20	10	7	5	6	6
	계단	157	109	109	42	20	10	7	5	6	6
울산	부속실	190	20	20	162	17	107	29	9	8	8
	발코니	226	20	20	194	30	119	28	17	12	12
	계단	539	163	163	355	126	160	37	32	21	21
	계단	539	163	163	355	126	160	37	32	21	21
세종	부속실	6	0	0	6	0	6	0	0	0	0
	발코니	4	0	0	4	0	3	1	0	0	0
	계단	26	14	14	11	1	8	1	1	1	1
	계단	26	14	14	11	1	8	1	1	1	1
경기북부	부속실	211	0	0	208	35	90	60	23	3	3
	발코니	95	9	9	85	10	54	19	2	1	1
	계단	908	571	571	281	197	61	10	13	56	56
	계단	908	571	571	281	197	61	10	13	56	56
경기남부	부속실	742	0	0	742	1	341	267	133	0	0
	발코니	347	0	0	345	1	220	90	34	2	2
	계단	2,878	1,896	1,896	785	325	316	100	44	197	197
	계단	2,878	1,896	1,896	785	325	316	100	44	197	197
강원	부속실	86	0	0	86	19	43	21	3	0	0
	발코니	166	0	0	166	5	120	29	12	0	0
	계단	1,070	509	509	537	225	226	63	23	24	24
	계단	1,070	509	509	537	225	226	63	23	24	24
충북	부속실	92	0	0	92	0	74	11	7	0	0
	발코니	71	0	0	71	0	52	15	4	0	0
	계단	598	311	311	268	138	103	13	14	19	19
	계단	598	311	311	268	138	103	13	14	19	19
충남	부속실	126	0	0	126	0	86	24	16	0	0
	발코니	123	1	1	122	0	93	20	9	0	0
	계단	908	421	421	445	231	148	42	24	42	42
	계단	908	421	421	445	231	148	42	24	42	42
전북	부속실	17	0	0	16	0	13	3	0	1	1
	발코니	105	0	0	105	15	83	7	0	0	0
	계단	708	268	268	422	246	146	21	9	18	18
	계단	708	268	268	422	246	146	21	9	18	18
전남	부속실	301	8	8	290	64	181	34	11	3	3
	발코니	118	2	2	115	7	89	13	6	1	1
	계단	1,062	334	334	718	420	248	37	13	10	10
	계단	1,062	334	334	718	420	248	37	13	10	10
경북	부속실	49	0	0	48	12	32	4	0	1	1
	발코니	355	12	12	342	20	285	30	7	1	1
	계단	1,417	417	417	986	641	300	33	12	14	14
	계단	1,417	417	417	986	641	300	33	12	14	14
경남	부속실	465	0	0	460	0	275	114	71	5	5
	발코니	313	0	0	312	1	260	36	15	1	1
	계단	1,658	459	459	1,005	499	400	71	35	194	194
	계단	1,658	459	459	1,005	499	400	71	35	194	194
창원	부속실	202	0	0	176	5	93	52	26	26	26
	발코니	145	1	1	130	0	85	35	10	14	14
	계단	1,316	447	447	638	130	212	179	117	231	231
	계단	1,316	447	447	638	130	212	179	117	231	231
제주	부속실	11	0	0	11	0	10	1	0	0	0
	발코니	122	0	0	122	1	103	12	6	0	0
	계단	626	370	370	245	157	68	16	4	11	11
	계단	626	370	370	245	157	68	16	4	11	11

2-8-6 단란주점 층별 현황

구분	계	단란주점									
		소계	지하층	소계	지상1층	지상2층	지상3층	지상4층	소계	지상5층이상	
총 계	계	11,418	5,717	5,717	5,418	952	3,205	862	399	283	283
	부속실	1,474	127	127	1,336	58	880	282	116	11	11
	발코니	1,445	21	21	1,414	20	1,017	264	113	10	10
	계단	8,499	5,569	5,569	2,668	874	1,308	316	170	262	262
서울	부속실	176	101	101	75	5	50	18	2	0	0
	발코니	78	0	0	78	1	50	26	1	0	0
	계단	1,580	1,462	1,462	106	12	68	24	2	12	12
	계단	1,580	1,462	1,462	106	12	68	24	2	12	12
부산	부속실	54	0	0	50	0	32	15	3	4	4
	발코니	110	0	0	110	0	60	26	24	0	0
	계단	1,231	840	840	365	62	179	65	59	26	26
	계단	1,231	840	840	365	62	179	65	59	26	26
대구	부속실	20	0	0	20	0	12	5	3	0	0
	발코니	82	0	0	82	1	61	18	2	0	0
	계단	341	217	217	118	13	76	20	9	6	6
	계단	341	217	217	118	13	76	20	9	6	6
인천	부속실	96	9	9	87	0	44	30	13	0	0
	발코니	36	6	6	29	0	21	6	2	1	1
	계단	420	286	286	110	45	44	13	8	24	24
	계단	420	286	286	110	45	44	13	8	24	24
광주	부속실	73	0	0	73	0	62	8	3	0	0
	발코니	100	0	0	98	0	65	24	9	2	2
	계단	194	107	107	79	17	45	13	4	8	8
	계단	194	107	107	79	17	45	13	4	8	8
대전	부속실	38	0	0	38	0	19	13	6	0	0
	발코니	32	0	0	32	0	21	8	3	0	0
	계단	199	138	138	42	8	21	11	2	19	19
	계단	199	138	138	42	8	21	11	2	19	19
울산	부속실	100	14	14	84	1	56	17	10	2	2
	발코니	99	13	13	85	4	58	19	4	1	1
	계단	204	97	97	103	21	53	15	14	4	4
	계단	204	97	97	103	21	53	15	14	4	4
세종	부속실	1	0	0	1	0	1	0	0	0	0
	발코니	6	0	0	6	0	5	1	0	0	0
	계단	21	12	12	9	3	6	0	0	0	0
	계단	21	12	12	9	3	6	0	0	0	0
경기북부	부속실	103	0	0	102	3	63	28	8	1	1
	발코니	52	2	2	50	1	38	8	3	0	0
	계단	319	231	231	66	18	34	8	6	22	22
	계단	319	231	231	66	18	34	8	6	22	22
경기남부	부속실	272	0	0	271	0	164	72	35	1	1
	발코니	174	0	0	174	1	116	43	14	0	0
	계단	899	628	628	223	45	123	38	17	48	48
	계단	899	628	628	223	45	123	38	17	48	48
강원	부속실	31	0	0	31	7	19	3	2	0	0
	발코니	96	0	0	96	0	81	10	5	0	0
	계단	384	243	243	132	35	81	9	7	9	9
	계단	384	243	243	132	35	81	9	7	9	9
충북	부속실	88	0	0	88	0	67	11	10	0	0
	발코니	68	0	0	67	0	47	9	11	1	1
	계단	197	114	114	66	28	25	6	7	17	17
	계단	197	114	114	66	28	25	6	7	17	17
충남	부속실	50	0	0	50	0	39	9	2	0	0
	발코니	48	0	0	48	0	39	4	5	0	0
	계단	367	216	216	142	79	47	13	3	9	9
	계단	367	216	216	142	79	47	13	3	9	9
전북	부속실	11	0	0	11	0	8	3	0	0	0
	발코니	79	0	0	77	3	44	17	13	2	2
	계단	319	169	169	139	62	53	13	11	11	11
	계단	319	169	169	139	62	53	13	11	11	11
전남	부속실	138	1	1	137	20	91	18	8	0	0
	발코니	80	0	0	79	6	52	14	7	1	1
	계단	406	114	114	285	125	136	17	7	7	7
	계단	406	114	114	285	125	136	17	7	7	7
경북	부속실	23	0	0	23	9	13	1	0	0	0
	발코니	121	0	0	121	3	106	8	4	0	0
	계단	381	103	103	273	123	134	15	1	5	5
	계단	381	103	103	273	123	134	15	1	5	5
경남	부속실	123	0	0	122	2	96	16	8	1	1
	발코니	93	0	0	93	0	75	14	4	0	0
	계단	395	169	169	209	101	89	17	2	17	17
	계단	395	169	169	209	101	89	17	2	17	17
창원	부속실	57	2	2	53	10	27	13	3	2	2
	발코니	31	0	0	29	0	22	5	2	2	2
	계단	213	85	85	114	34	55	15	10	14	14
	계단	213	85	85	114	34	55	15	10	14	14
제주	부속실	20	0	0	20	1	17	2	0	0	0
	발코니	60	0	0	60	0	56	4	0	0	0
	계단	429	338	338	87	43	39	4	1	4	4
	계단	429	338	338	87	43	39	4	1	4	4

2-8-7 영화상영관 층별 현황

구분	영화상영관										
	계	소계	지하층	소계	지상1층	지상2층	지상3층	지상4층	소계	지상층이상	
총 계	계	759	81	81	245	44	59	60	82	433	433
	부속실	16	2	2	11	2	5	0	4	3	3
	발코니	26	0	0	19	4	6	7	2	7	7
	계단	717	79	79	215	38	48	53	76	423	423
서울	부속실	6	2	2	1	0	1	0	0	3	3
	발코니	0	0	0	0	0	0	0	0	0	0
	계단	234	35	35	33	2	5	12	14	166	166
	부속실	3	0	0	3	0	1	0	2	0	0
부산	발코니	3	0	0	0	0	0	0	0	3	3
	계단	28	2	2	4	1	0	0	3	22	22
	부속실	0	0	0	0	0	0	0	0	0	0
대구	발코니	0	0	0	0	0	0	0	0	0	0
	계단	22	2	2	3	1	0	1	1	17	17
	부속실	0	0	0	0	0	0	0	0	0	0
인천	발코니	1	0	0	1	0	0	1	0	0	0
	계단	30	5	5	12	2	3	2	5	13	13
	부속실	0	0	0	0	0	0	0	0	0	0
광주	발코니	0	0	0	0	0	0	0	0	0	0
	계단	17	1	1	6	0	0	3	3	10	10
	부속실	0	0	0	0	0	0	0	0	0	0
대전	발코니	3	0	0	1	0	0	1	0	2	2
	계단	15	0	0	3	1	0	1	1	12	12
	부속실	0	0	0	0	0	0	0	0	0	0
울산	발코니	0	0	0	0	0	0	0	0	0	0
	계단	11	2	2	5	1	1	2	1	4	4
	부속실	0	0	0	0	0	0	0	0	0	0
세종	발코니	0	0	0	0	0	0	0	0	0	0
	계단	3	0	0	0	0	0	0	0	3	3
	부속실	1	0	0	1	0	1	0	0	0	0
경기북부	발코니	3	0	0	3	0	2	1	0	0	0
	계단	44	4	4	16	1	5	6	4	24	24
	부속실	0	0	0	0	0	0	0	0	0	0
경기남부	발코니	1	0	0	1	0	1	0	0	0	0
	계단	107	17	17	28	4	2	7	15	62	62
	부속실	2	0	0	2	0	1	0	1	0	0
강원	발코니	1	0	0	0	0	0	0	0	1	1
	계단	32	0	0	22	6	10	3	3	10	10
	부속실	1	0	0	1	1	0	0	0	0	0
충북	발코니	0	0	0	0	0	0	0	0	0	0
	계단	20	1	1	11	1	2	1	7	8	8
	부속실	1	0	0	1	0	0	0	1	0	0
충남	발코니	6	0	0	6	1	1	3	1	0	0
	계단	26	2	2	6	1	0	1	4	18	18
	부속실	0	0	0	0	0	0	0	0	0	0
전북	발코니	0	0	0	0	0	0	0	0	0	0
	계단	29	1	1	16	4	4	3	5	12	12
	부속실	1	0	0	1	1	0	0	0	0	0
전남	발코니	2	0	0	2	2	0	0	0	0	0
	계단	21	0	0	14	5	6	1	2	7	7
	부속실	0	0	0	0	0	0	0	0	0	0
경북	발코니	5	0	0	4	1	1	1	1	1	1
	계단	27	1	1	14	3	4	5	2	12	12
	부속실	1	0	0	1	0	1	0	0	0	0
경남	발코니	0	0	0	0	0	0	0	0	0	0
	계단	31	1	1	17	4	5	2	6	13	13
	부속실	0	0	0	0	0	0	0	0	0	0
창원	발코니	1	0	0	1	0	1	0	0	0	0
	계단	11	1	1	2	0	1	1	0	8	8
	부속실	0	0	0	0	0	0	0	0	0	0
제주	발코니	0	0	0	0	0	0	0	0	0	0
	계단	9	4	4	3	1	0	2	0	2	2

2-8-8 비디오품감상실업 증별 현황

구 분	비디오품감상실업										
	계	소계	지하층	소계	지상1층	지상2층	지상3층	지상4층	소계	지상5층이상	
총 계	계	135	16	16	103	4	29	46	24	16	16
	부속실	14	0	0	14	0	5	4	5	0	0
	발코니	29	0	0	28	0	7	14	7	1	1
	계단	92	16	16	61	4	17	28	12	15	15
서울	부속실	1	0	0	1	0	0	0	1	0	0
	발코니	5	0	0	5	0	1	2	2	0	0
	계단	12	10	10	0	0	0	0	0	2	2
부산	부속실	1	0	0	1	0	0	0	1	0	0
	발코니	0	0	0	0	0	0	0	0	0	0
	계단	14	2	2	9	1	5	2	1	3	3
대구	부속실	0	0	0	0	0	0	0	0	0	0
	발코니	1	0	0	1	0	0	1	0	0	0
	계단	8	1	1	5	0	1	4	0	2	2
인천	부속실	0	0	0	0	0	0	0	0	0	0
	발코니	0	0	0	0	0	0	0	0	0	0
	계단	5	0	0	3	0	1	1	1	2	2
광주	부속실	2	0	0	2	0	0	2	0	0	0
	발코니	3	0	0	3	0	0	2	1	0	0
	계단	3	0	0	3	0	0	1	2	0	0
대전	부속실	1	0	0	1	0	0	0	1	0	0
	발코니	1	0	0	1	0	0	1	0	0	0
	계단	1	0	0	1	0	0	0	1	0	0
울산	부속실	0	0	0	0	0	0	0	0	0	0
	발코니	2	0	0	2	0	2	0	0	0	0
	계단	2	1	1	1	1	0	0	0	0	0
세종	부속실	0	0	0	0	0	0	0	0	0	0
	발코니	0	0	0	0	0	0	0	0	0	0
	계단	0	0	0	0	0	0	0	0	0	0
경기북부	부속실	4	0	0	4	0	2	0	2	0	0
	발코니	2	0	0	2	0	0	2	0	0	0
	계단	5	1	1	4	0	0	2	2	0	0
경기남부	부속실	3	0	0	3	0	2	1	0	0	0
	발코니	1	0	0	1	0	0	1	0	0	0
	계단	18	0	0	13	1	3	4	5	5	5
강원	부속실	0	0	0	0	0	0	0	0	0	0
	발코니	1	0	0	1	0	1	0	0	0	0
	계단	1	0	0	1	0	0	1	0	0	0
충북	부속실	0	0	0	0	0	0	0	0	0	0
	발코니	2	0	0	1	0	0	0	1	1	1
	계단	1	0	0	1	0	0	1	0	0	0
충남	부속실	0	0	0	0	0	0	0	0	0	0
	발코니	0	0	0	0	0	0	0	0	0	0
	계단	1	0	0	1	0	0	1	0	0	0
전북	부속실	1	0	0	1	0	1	0	0	0	0
	발코니	2	0	0	2	0	0	2	0	0	0
	계단	5	0	0	5	0	1	4	0	0	0
전남	부속실	0	0	0	0	0	0	0	0	0	0
	발코니	1	0	0	1	0	0	0	1	0	0
	계단	4	1	1	3	0	0	3	0	0	0
경북	부속실	0	0	0	0	0	0	0	0	0	0
	발코니	6	0	0	6	0	2	2	2	0	0
	계단	6	0	0	6	1	5	0	0	0	0
경남	부속실	0	0	0	0	0	0	0	0	0	0
	발코니	0	0	0	0	0	0	0	0	0	0
	계단	1	0	0	0	0	0	0	0	1	1
창원	부속실	1	0	0	1	0	0	1	0	0	0
	발코니	1	0	0	1	0	0	1	0	0	0
	계단	3	0	0	3	0	1	2	0	0	0
제주	부속실	0	0	0	0	0	0	0	0	0	0
	발코니	1	0	0	1	0	1	0	0	0	0
	계단	2	0	0	2	0	0	2	0	0	0

2-8-9 비디오물소극장업 증별 현황

구분		비디오물소극장업									
		계	소계	지하층	소계	지상1층	지상2층	지상3층	지상4층	소계	지상5층이상
총 계	계	22	4	4	18	3	5	7	3	0	0
	부속실	2	0	0	2	0	1	1	0	0	0
	발코니	5	0	0	5	0	2	1	2	0	0
서울	계단	15	4	4	11	3	2	5	1	0	0
	부속실	1	0	0	1	0	0	1	0	0	0
	발코니	1	0	0	1	0	1	0	0	0	0
부산	계단	6	4	4	2	1	0	1	0	0	0
	부속실	0	0	0	0	0	0	0	0	0	0
	발코니	1	0	0	1	0	0	0	1	0	0
대구	계단	2	0	0	2	1	1	0	0	0	0
	부속실	0	0	0	0	0	0	0	0	0	0
	발코니	2	0	0	2	0	1	0	1	0	0
인천	계단	3	0	0	3	1	0	1	1	0	0
	부속실	0	0	0	0	0	0	0	0	0	0
	발코니	0	0	0	0	0	0	0	0	0	0
광주	계단	0	0	0	0	0	0	0	0	0	0
	부속실	0	0	0	0	0	0	0	0	0	0
	발코니	1	0	0	1	0	0	1	0	0	0
대전	계단	1	0	0	1	0	0	1	0	0	0
	부속실	1	0	0	1	0	1	0	0	0	0
	발코니	0	0	0	0	0	0	0	0	0	0
울산	계단	0	0	0	0	0	0	0	0	0	0
	부속실	0	0	0	0	0	0	0	0	0	0
	발코니	0	0	0	0	0	0	0	0	0	0
세종	계단	0	0	0	0	0	0	0	0	0	0
	부속실	0	0	0	0	0	0	0	0	0	0
	발코니	0	0	0	0	0	0	0	0	0	0
경기북부	계단	0	0	0	0	0	0	0	0	0	0
	부속실	0	0	0	0	0	0	0	0	0	0
	발코니	0	0	0	0	0	0	0	0	0	0
경기남부	계단	0	0	0	0	0	0	0	0	0	0
	부속실	0	0	0	0	0	0	0	0	0	0
	발코니	0	0	0	0	0	0	0	0	0	0
강원	계단	1	0	0	1	0	0	1	0	0	0
	부속실	0	0	0	0	0	0	0	0	0	0
	발코니	0	0	0	0	0	0	0	0	0	0
충북	계단	0	0	0	0	0	0	0	0	0	0
	부속실	0	0	0	0	0	0	0	0	0	0
	발코니	0	0	0	0	0	0	0	0	0	0
충남	계단	0	0	0	0	0	0	0	0	0	0
	부속실	0	0	0	0	0	0	0	0	0	0
	발코니	0	0	0	0	0	0	0	0	0	0
전북	계단	0	0	0	0	0	0	0	0	0	0
	부속실	0	0	0	0	0	0	0	0	0	0
	발코니	0	0	0	0	0	0	0	0	0	0
전남	계단	0	0	0	0	0	0	0	0	0	0
	부속실	0	0	0	0	0	0	0	0	0	0
	발코니	0	0	0	0	0	0	0	0	0	0
경북	계단	0	0	0	0	0	0	0	0	0	0
	부속실	0	0	0	0	0	0	0	0	0	0
	발코니	0	0	0	0	0	0	0	0	0	0
경남	계단	0	0	0	0	0	0	0	0	0	0
	부속실	0	0	0	0	0	0	0	0	0	0
	발코니	0	0	0	0	0	0	0	0	0	0
창원	계단	0	0	0	0	0	0	0	0	0	0
	부속실	0	0	0	0	0	0	0	0	0	0
	발코니	0	0	0	0	0	0	0	0	0	0
제주	계단	1	0	0	1	0	1	0	0	0	0
	부속실	0	0	0	0	0	0	0	0	0	0
	발코니	0	0	0	0	0	0	0	0	0	0

2-8-10 복합영상물제공업 증별 현황

구분		복합영상물제공업									
		계	소계	지하층	소계	지상1층	지상2층	지상3층	지상4층	소계	지상5층이상
총 계	계	19	5	5	12	2	2	6	2	2	2
	부속실	2	0	0	2	0	0	2	0	0	0
	발코니	6	0	0	6	0	1	3	2	0	0
	계단	11	5	5	4	2	1	1	0	2	2
서울	부속실	0	0	0	0	0	0	0	0	0	0
	발코니	5	0	0	5	0	0	3	2	0	0
	계단	8	4	4	4	2	1	1	0	0	0
	부속실	0	0	0	0	0	0	0	0	0	0
부산	발코니	1	0	0	1	0	1	0	0	0	0
	계단	1	0	0	0	0	0	0	0	1	1
	부속실	0	0	0	0	0	0	0	0	0	0
	발코니	0	0	0	0	0	0	0	0	0	0
대구	계단	0	0	0	0	0	0	0	0	0	0
	부속실	0	0	0	0	0	0	0	0	0	0
	발코니	0	0	0	0	0	0	0	0	0	0
	계단	0	0	0	0	0	0	0	0	0	0
인천	부속실	0	0	0	0	0	0	0	0	0	0
	발코니	0	0	0	0	0	0	0	0	0	0
	계단	1	0	0	0	0	0	0	0	1	1
	부속실	0	0	0	0	0	0	0	0	0	0
광주	발코니	0	0	0	0	0	0	0	0	0	0
	계단	0	0	0	0	0	0	0	0	0	0
	부속실	0	0	0	0	0	0	0	0	0	0
	발코니	0	0	0	0	0	0	0	0	0	0
대전	계단	0	0	0	0	0	0	0	0	0	0
	부속실	0	0	0	0	0	0	0	0	0	0
	발코니	0	0	0	0	0	0	0	0	0	0
	계단	0	0	0	0	0	0	0	0	0	0
울산	부속실	0	0	0	0	0	0	0	0	0	0
	발코니	0	0	0	0	0	0	0	0	0	0
	계단	0	0	0	0	0	0	0	0	0	0
	부속실	0	0	0	0	0	0	0	0	0	0
세종	발코니	0	0	0	0	0	0	0	0	0	0
	계단	0	0	0	0	0	0	0	0	0	0
	부속실	0	0	0	0	0	0	0	0	0	0
	발코니	0	0	0	0	0	0	0	0	0	0
경기북부	계단	0	0	0	0	0	0	0	0	0	0
	부속실	0	0	0	0	0	0	0	0	0	0
	발코니	0	0	0	0	0	0	0	0	0	0
	계단	0	0	0	0	0	0	0	0	0	0
경기남부	부속실	1	0	0	1	0	0	1	0	0	0
	발코니	0	0	0	0	0	0	0	0	0	0
	계단	0	0	0	0	0	0	0	0	0	0
	부속실	0	0	0	0	0	0	0	0	0	0
강원	발코니	0	0	0	0	0	0	0	0	0	0
	계단	0	0	0	0	0	0	0	0	0	0
	부속실	0	0	0	0	0	0	0	0	0	0
	발코니	0	0	0	0	0	0	0	0	0	0
충북	계단	0	0	0	0	0	0	0	0	0	0
	부속실	0	0	0	0	0	0	0	0	0	0
	발코니	0	0	0	0	0	0	0	0	0	0
	계단	0	0	0	0	0	0	0	0	0	0
충남	부속실	1	0	0	1	0	0	1	0	0	0
	발코니	0	0	0	0	0	0	0	0	0	0
	계단	0	0	0	0	0	0	0	0	0	0
	부속실	0	0	0	0	0	0	0	0	0	0
전북	발코니	0	0	0	0	0	0	0	0	0	0
	계단	1	1	1	0	0	0	0	0	0	0
	부속실	0	0	0	0	0	0	0	0	0	0
	발코니	0	0	0	0	0	0	0	0	0	0
전남	계단	0	0	0	0	0	0	0	0	0	0
	부속실	0	0	0	0	0	0	0	0	0	0
	발코니	0	0	0	0	0	0	0	0	0	0
	계단	0	0	0	0	0	0	0	0	0	0
경북	부속실	0	0	0	0	0	0	0	0	0	0
	발코니	0	0	0	0	0	0	0	0	0	0
	계단	0	0	0	0	0	0	0	0	0	0
	부속실	0	0	0	0	0	0	0	0	0	0
경남	발코니	0	0	0	0	0	0	0	0	0	0
	계단	0	0	0	0	0	0	0	0	0	0
	부속실	0	0	0	0	0	0	0	0	0	0
	발코니	0	0	0	0	0	0	0	0	0	0
창원	계단	0	0	0	0	0	0	0	0	0	0
	부속실	0	0	0	0	0	0	0	0	0	0
	발코니	0	0	0	0	0	0	0	0	0	0
	계단	0	0	0	0	0	0	0	0	0	0
제주	부속실	0	0	0	0	0	0	0	0	0	0
	발코니	0	0	0	0	0	0	0	0	0	0
	계단	0	0	0	0	0	0	0	0	0	0
	부속실	0	0	0	0	0	0	0	0	0	0

2-8-11 학원 증별 현황

구분		학원									
		계	소계	지하층	소계	지상1층	지상2층	지상3층	지상4층	소계	지상층이상
총 계	계	2,087	50	50	1,187	81	330	395	381	850	850
	부속실	267	0	0	251	3	78	94	76	16	16
	발코니	148	1	1	137	1	43	55	38	10	10
서울	계단	1,672	49	49	799	77	209	246	267	824	824
	부속실	126	0	0	122	2	43	46	31	4	4
	발코니	72	0	0	69	0	20	28	21	3	3
부산	계단	844	22	22	433	52	122	127	132	389	389
	부속실	19	0	0	15	0	2	9	4	4	4
	발코니	15	0	0	14	0	6	4	4	1	1
대구	계단	130	2	2	71	1	18	31	21	57	57
	부속실	1	0	0	1	0	0	0	1	0	0
	발코니	2	0	0	2	0	0	1	1	0	0
인천	계단	54	3	3	20	0	3	8	9	31	31
	부속실	8	0	0	8	0	1	3	4	0	0
	발코니	1	0	0	1	0	0	1	0	0	0
광주	계단	65	2	2	21	0	6	6	9	42	42
	부속실	1	0	0	1	0	0	0	1	0	0
	발코니	1	0	0	1	0	0	0	1	0	0
대전	계단	25	1	1	13	1	3	5	4	11	11
	부속실	7	0	0	5	0	1	2	2	2	2
	발코니	5	0	0	4	0	2	1	1	1	1
울산	계단	20	0	0	2	0	1	0	1	18	18
	부속실	1	0	0	1	0	0	0	1	0	0
	발코니	3	1	1	1	1	0	0	0	1	1
세종	계단	6	1	1	3	0	0	3	0	2	2
	부속실	3	0	0	3	0	2	1	0	0	0
	발코니	1	0	0	0	0	0	0	0	1	1
경기북부	계단	1	0	0	1	0	1	0	0	0	0
	부속실	6	0	0	6	0	2	2	2	0	0
	발코니	15	0	0	13	0	4	5	4	2	2
경기남부	계단	70	1	1	27	2	6	12	7	42	42
	부속실	82	0	0	77	1	22	26	28	5	5
	발코니	26	0	0	25	0	10	11	4	1	1
강원	계단	370	14	14	159	18	40	41	60	197	197
	부속실	3	0	0	3	0	1	1	1	0	0
	발코니	0	0	0	0	0	0	0	0	0	0
충북	계단	9	0	0	4	0	0	1	3	5	5
	부속실	0	0	0	0	0	0	0	0	0	0
	발코니	0	0	0	0	0	0	0	0	0	0
충남	계단	20	1	1	13	0	1	4	8	6	6
	부속실	1	0	0	1	0	1	0	0	0	0
	발코니	2	0	0	2	0	1	0	1	0	0
전북	계단	14	0	0	4	0	0	2	2	10	10
	부속실	1	0	0	1	0	1	0	0	0	0
	발코니	0	0	0	0	0	0	0	0	0	0
전남	계단	9	0	0	7	1	2	2	2	2	2
	부속실	0	0	0	0	0	0	0	0	0	0
	발코니	0	0	0	0	0	0	0	0	0	0
경북	계단	2	0	0	1	0	0	0	1	1	1
	부속실	1	0	0	1	0	1	0	0	0	0
	발코니	3	0	0	3	0	0	3	0	0	0
경남	계단	9	0	0	6	1	0	2	3	3	3
	부속실	5	0	0	5	0	1	4	0	0	0
	발코니	2	0	0	2	0	0	1	1	0	0
창원	계단	11	1	1	8	1	3	1	3	2	2
	부속실	2	0	0	1	0	0	0	1	1	1
	발코니	0	0	0	0	0	0	0	0	0	0
제주	계단	9	0	0	4	0	2	1	1	5	5
	부속실	0	0	0	0	0	0	0	0	0	0
	발코니	0	0	0	0	0	0	0	0	0	0
제주	계단	4	1	1	2	0	1	0	1	1	1

2-8-12 목욕장업(찜질방) 층별 현황

구분		목욕장업(찜질방)									
		계	소계	지하층	소계	지상1층	지상2층	지상3층	지상4층	소계	지상5층이상
총 계	계	1,593	527	527	846	203	270	226	147	220	220
	부속실	91	2	2	81	7	37	20	17	8	8
	발코니	141	2	2	124	13	59	37	15	15	15
	계단	1,361	523	523	641	183	174	169	115	197	197
서울	부속실	6	0	0	6	0	6	0	0	0	0
	발코니	8	0	0	8	0	4	3	1	0	0
	계단	268	207	207	43	9	14	11	9	18	18
	부속실	2	0	0	2	0	1	0	1	0	0
부산	발코니	10	0	0	7	0	3	3	1	3	3
	계단	67	7	7	40	5	11	12	12	20	20
	부속실	1	0	0	1	0	0	0	1	0	0
대구	발코니	4	1	1	3	0	1	1	1	0	0
	계단	38	9	9	20	2	2	10	6	9	9
	부속실	12	1	1	7	0	5	1	1	4	4
인천	발코니	9	0	0	9	1	4	3	1	0	0
	계단	87	45	45	24	9	9	4	2	18	18
	부속실	3	0	0	3	0	1	1	1	0	0
광주	발코니	1	0	0	1	0	0	0	1	0	0
	계단	19	3	3	15	3	2	4	6	1	1
	부속실	3	0	0	2	1	0	0	1	1	1
대전	발코니	4	0	0	1	0	1	0	0	3	3
	계단	24	9	9	7	1	2	3	1	8	8
	부속실	4	0	0	2	1	0	0	1	2	2
울산	발코니	10	1	1	9	0	6	3	0	0	0
	계단	24	1	1	22	4	5	9	4	1	1
	부속실	1	0	0	1	0	1	0	0	0	0
세종	발코니	0	0	0	0	0	0	0	0	0	0
	계단	6	0	0	4	2	1	1	0	2	2
	부속실	5	0	0	5	0	4	0	1	0	0
경기북부	발코니	16	0	0	15	10	3	2	0	1	1
	계단	118	54	54	34	14	8	8	4	30	30
	부속실	17	0	0	16	1	4	7	4	1	1
경기남부	발코니	7	0	0	7	0	5	1	1	0	0
	계단	228	93	93	91	20	31	17	23	44	44
	부속실	3	0	0	3	0	3	0	0	0	0
강원	발코니	6	0	0	6	0	2	2	2	0	0
	계단	79	17	17	58	13	24	17	4	4	4
	부속실	4	0	0	4	0	0	2	2	0	0
충북	발코니	5	0	0	5	0	0	2	3	0	0
	계단	42	8	8	27	8	5	10	4	7	7
	부속실	1	0	0	1	0	0	1	0	0	0
충남	발코니	15	0	0	8	0	6	2	0	7	7
	계단	56	10	10	40	15	11	9	5	6	6
	부속실	1	0	0	1	1	0	0	0	0	0
전북	발코니	6	0	0	6	1	4	1	0	0	0
	계단	76	13	13	57	26	11	10	6	6	6
	부속실	12	0	0	12	3	5	3	1	0	0
전남	발코니	7	0	0	6	0	3	2	1	1	1
	계단	50	9	9	36	13	9	11	3	5	5
	부속실	2	0	0	2	0	0	1	1	0	0
경북	발코니	21	0	0	21	1	11	9	0	0	0
	계단	49	6	6	41	16	11	8	6	2	2
	부속실	8	0	0	8	0	5	2	1	0	0
경남	발코니	6	0	0	6	0	3	1	2	0	0
	계단	92	17	17	66	17	17	22	10	9	9
	부속실	3	1	1	2	0	0	1	1	0	0
창원	발코니	4	0	0	4	0	1	2	1	0	0
	계단	23	9	9	8	2	0	2	4	6	6
	부속실	3	0	0	3	0	2	1	0	0	0
제주	발코니	2	0	0	2	0	2	0	0	0	0
	계단	15	6	6	8	4	1	1	2	1	1

2-8-13 게임제공업 증별 현황

구분		게임제공업									
		계	소계	지하층	소계	지상1층	지상2층	지상3층	지상4층	소계	지상층이상
총 계	계	2,107	377	377	1,579	32	1,021	413	113	151	151
	부속실	443	6	6	435	3	289	114	29	2	2
	발코니	493	2	2	487	1	335	126	25	4	4
	계단	1,171	369	369	657	28	397	173	59	145	145
서울	부속실	56	0	0	56	1	39	12	4	0	0
	발코니	54	0	0	54	0	34	16	4	0	0
	계단	181	110	110	55	4	31	11	9	16	16
	부속실	5	0	0	4	0	3	0	1	1	1
부산	발코니	24	0	0	24	0	14	5	5	0	0
	계단	90	23	23	56	5	33	13	5	11	11
	부속실	2	0	0	2	0	2	0	0	0	0
대구	발코니	19	0	0	19	0	13	3	3	0	0
	계단	93	14	14	71	0	42	21	8	8	8
	부속실	50	6	6	44	0	29	12	3	0	0
인천	발코니	29	0	0	28	0	19	8	1	1	1
	계단	71	14	14	51	3	30	16	2	6	6
	부속실	12	0	0	12	0	4	6	2	0	0
광주	발코니	44	0	0	43	0	28	14	1	1	1
	계단	40	9	9	29	0	21	6	2	2	2
	부속실	12	0	0	12	0	9	3	0	0	0
대전	발코니	15	0	0	15	0	11	2	2	0	0
	계단	41	10	10	24	0	14	5	5	7	7
	부속실	20	0	0	20	0	13	5	2	0	0
울산	발코니	21	0	0	19	1	8	9	1	2	2
	계단	36	9	9	27	0	18	8	1	0	0
	부속실	2	0	0	2	0	1	1	0	0	0
세종	발코니	2	0	0	2	0	2	0	0	0	0
	계단	5	1	1	3	0	2	1	0	1	1
	부속실	43	0	0	43	0	26	15	2	0	0
경기북부	발코니	16	0	0	16	0	11	5	0	0	0
	계단	53	16	16	29	1	12	12	4	8	8
	부속실	121	0	0	121	0	78	30	13	0	0
경기남부	발코니	49	1	1	48	0	33	15	0	0	0
	계단	193	66	66	84	8	43	24	9	43	43
	부속실	20	0	0	20	0	17	3	0	0	0
강원	발코니	28	1	1	27	0	20	5	2	0	0
	계단	71	20	20	41	1	30	9	1	10	10
	부속실	25	0	0	25	0	18	6	1	0	0
충북	발코니	36	0	0	36	0	26	7	3	0	0
	계단	42	6	6	27	0	18	7	2	9	9
	부속실	25	0	0	25	0	19	5	1	0	0
충남	발코니	41	0	0	41	0	32	9	0	0	0
	계단	53	17	17	28	4	23	1	0	8	8
	부속실	2	0	0	2	0	2	0	0	0	0
전북	발코니	15	0	0	15	0	10	5	0	0	0
	계단	41	6	6	33	1	16	12	4	2	2
	부속실	15	0	0	15	1	9	5	0	0	0
전남	발코니	18	0	0	18	0	11	6	1	0	0
	계단	36	6	6	25	1	14	6	4	5	5
	부속실	9	0	0	9	1	7	1	0	0	0
경북	발코니	63	0	0	63	0	52	10	1	0	0
	계단	51	10	10	40	0	32	6	2	1	1
	부속실	17	0	0	17	0	10	7	0	0	0
경남	발코니	7	0	0	7	0	4	2	1	0	0
	계단	29	13	13	11	0	5	6	0	5	5
	부속실	6	0	0	5	0	3	2	0	1	1
창원	발코니	2	0	0	2	0	2	0	0	0	0
	계단	29	8	8	20	0	10	9	1	1	1
	부속실	1	0	0	1	0	0	1	0	0	0
제주	발코니	10	0	0	10	0	5	5	0	0	0
	계단	16	11	11	3	0	3	0	0	2	2

2-8-14 인터넷컴퓨터게임시설제공업(PC방) 층별 현황

구 분	인터넷컴퓨터게임시설제공업(PC방)										
	계	소계	지하층	소계	지상1층	지상2층	지상3층	지상4층	소계	지상층이상	
총 계	계	7,793	1,460	1,460	5,911	44	3,612	1,604	651	422	422
	부속실	1,980	13	13	1,954	1	1,183	552	218	13	13
	발코니	1,891	8	8	1,866	3	1,172	505	186	17	17
	계단	3,922	1,439	1,439	2,091	40	1,257	547	247	392	392
서울	부속실	248	1	1	247	0	161	65	21	0	0
	발코니	208	0	0	208	2	148	43	15	0	0
	계단	819	632	632	166	4	104	37	21	21	21
부산	부속실	49	0	0	45	0	22	18	5	4	4
	발코니	139	0	0	138	0	61	49	28	1	1
	계단	299	76	76	203	7	105	63	28	20	20
대구	부속실	24	0	0	23	0	11	6	6	1	1
	발코니	105	0	0	102	0	62	30	10	3	3
	계단	270	56	56	182	3	87	58	34	32	32
인천	부속실	202	11	11	190	0	110	52	28	1	1
	발코니	100	5	5	93	0	60	25	8	2	2
	계단	198	49	49	116	6	78	26	6	33	33
광주	부속실	39	0	0	39	0	29	7	3	0	0
	발코니	90	0	0	90	0	48	29	13	0	0
	계단	121	38	38	75	0	46	22	7	8	8
대전	부속실	64	0	0	62	0	33	19	10	2	2
	발코니	72	0	0	70	0	47	17	6	2	2
	계단	107	41	41	50	0	32	14	4	16	16
울산	부속실	81	1	1	80	1	47	21	11	0	0
	발코니	107	2	2	102	0	63	26	13	3	3
	계단	98	10	10	84	1	54	25	4	4	4
세종	부속실	3	0	0	3	0	2	1	0	0	0
	발코니	3	0	0	3	0	3	0	0	0	0
	계단	22	0	0	13	0	8	2	3	9	9
경기북부	부속실	190	0	0	190	0	106	64	20	0	0
	발코니	84	0	0	84	0	48	26	10	0	0
	계단	215	75	75	88	0	44	28	16	52	52
경기남부	부속실	542	0	0	542	0	309	164	69	0	0
	발코니	221	0	0	217	0	132	67	18	4	4
	계단	622	221	221	309	11	175	75	48	92	92
강원	부속실	58	0	0	58	0	38	14	6	0	0
	발코니	108	0	0	108	0	68	33	7	0	0
	계단	149	34	34	105	1	63	31	10	10	10
충북	부속실	104	0	0	104	0	72	24	8	0	0
	발코니	87	0	0	87	0	50	23	14	0	0
	계단	100	22	22	56	0	34	13	9	22	22
충남	부속실	110	0	0	110	0	75	28	7	0	0
	발코니	117	0	0	117	0	77	32	8	0	0
	계단	151	47	47	87	3	61	14	9	17	17
전북	부속실	39	0	0	38	0	27	10	1	1	1
	발코니	111	0	0	111	0	66	34	11	0	0
	계단	133	25	25	101	0	60	28	13	7	7
전남	부속실	70	0	0	68	0	45	19	4	2	2
	발코니	65	1	1	64	0	42	19	3	0	0
	계단	106	12	12	91	3	64	20	4	3	3
경북	부속실	18	0	0	18	0	15	2	1	0	0
	발코니	127	0	0	126	1	98	20	7	1	1
	계단	205	23	23	176	1	123	42	10	6	6
경남	부속실	107	0	0	107	0	58	33	16	0	0
	발코니	65	0	0	64	0	46	9	9	1	1
	계단	113	19	19	73	0	43	21	9	21	21
창원	부속실	30	0	0	28	0	21	5	2	2	2
	발코니	23	0	0	23	0	15	6	2	0	0
	계단	134	40	40	81	0	46	24	11	13	13
제주	부속실	2	0	0	2	0	2	0	0	0	0
	발코니	59	0	0	59	0	38	17	4	0	0
	계단	60	19	19	35	0	30	4	1	6	6

2-8-15 복합유통게임제공업 증별 현황

구분		복합유통게임제공업									
		계	소계	지하층	소계	지상1층	지상2층	지상3층	지상4층	소계	지상5층이상
총 계	계	915	187	187	652	97	282	178	95	76	76
	부속실	171	7	7	161	4	83	47	27	3	3
	발코니	172	9	9	160	1	85	52	22	3	3
서울	계단	572	171	171	331	92	114	79	46	70	70
	부속실	26	7	7	19	0	11	7	1	0	0
	발코니	15	8	8	7	0	3	2	2	0	0
부산	계단	91	60	60	27	12	10	1	4	4	4
	부속실	1	0	0	1	0	0	1	0	0	0
	발코니	8	0	0	8	0	0	8	0	0	0
대구	계단	32	7	7	24	2	10	9	3	1	1
	부속실	0	0	0	0	0	0	0	0	0	0
	발코니	5	0	0	5	0	3	2	0	0	0
인천	계단	24	5	5	13	1	6	3	3	6	6
	부속실	11	0	0	11	0	5	4	2	0	0
	발코니	3	0	0	3	0	2	1	0	0	0
광주	계단	26	12	12	9	5	2	2	0	5	5
	부속실	4	0	0	4	0	4	0	0	0	0
	발코니	3	0	0	3	0	3	0	0	0	0
대전	계단	17	3	3	12	3	8	1	0	2	2
	부속실	23	0	0	20	0	8	8	4	3	3
	발코니	16	0	0	16	0	8	2	6	0	0
울산	계단	28	10	10	13	1	6	3	3	5	5
	부속실	2	0	0	2	0	0	1	1	0	0
	발코니	11	0	0	9	0	3	3	3	2	2
세종	계단	10	0	0	8	2	1	5	0	2	2
	부속실	4	0	0	4	0	3	1	0	0	0
	발코니	0	0	0	0	0	0	0	0	0	0
경기북부	계단	7	1	1	6	5	0	0	1	0	0
	부속실	8	0	0	8	0	5	3	0	0	0
	발코니	8	0	0	8	0	4	4	0	0	0
경기남부	계단	41	11	11	18	3	7	5	3	12	12
	부속실	30	0	0	30	0	17	4	9	0	0
	발코니	18	1	1	17	0	7	6	4	0	0
강원	계단	88	25	25	43	5	20	11	7	20	20
	부속실	12	0	0	12	1	6	4	1	0	0
	발코니	5	0	0	5	0	4	0	1	0	0
충북	계단	20	5	5	12	2	3	6	1	3	3
	부속실	6	0	0	6	0	3	2	1	0	0
	발코니	10	0	0	10	0	5	4	1	0	0
충남	계단	18	2	2	15	2	5	5	3	1	1
	부속실	7	0	0	7	0	3	2	2	0	0
	발코니	7	0	0	7	0	6	1	0	0	0
전북	계단	30	13	13	15	6	4	5	0	2	2
	부속실	4	0	0	4	0	3	0	1	0	0
	발코니	6	0	0	6	0	3	2	1	0	0
전남	계단	12	0	0	11	6	2	1	2	1	1
	부속실	9	0	0	9	2	2	4	1	0	0
	발코니	13	0	0	13	0	8	5	0	0	0
경북	계단	33	3	3	29	17	7	5	0	1	1
	부속실	4	0	0	4	0	4	0	0	0	0
	발코니	21	0	0	21	1	12	5	3	0	0
경남	계단	27	1	1	24	9	6	4	5	2	2
	부속실	12	0	0	12	0	6	4	2	0	0
	발코니	5	0	0	5	0	4	1	0	0	0
창원	계단	26	5	5	18	4	10	3	1	3	3
	부속실	8	0	0	8	1	3	2	2	0	0
	발코니	2	0	0	1	0	0	0	1	1	1
제주	계단	18	4	4	14	1	3	5	5	0	0
	부속실	0	0	0	0	0	0	0	0	0	0
	발코니	16	0	0	16	0	10	6	0	0	0
	계단	24	4	4	20	6	4	5	5	0	0

2-8-16 노래연습장업 층별 현황

구분		노래연습장업									
		계	소계	지하층	소계	지상1층	지상2층	지상3층	지상4층	소계	지상5층이상
총 계	계	27,595	13,070	13,070	13,937	1,744	8,312	2,844	1,037	588	588
	부속실	4,471	59	59	4,389	90	2,786	1,103	410	23	23
	발코니	4,094	28	28	4,044	34	2,780	936	294	22	22
	계단	19,030	12,983	12,983	5,504	1,620	2,746	805	333	543	543
서울	부속실	465	0	0	465	7	331	101	26	0	0
	발코니	436	0	0	436	3	321	88	24	0	0
	계단	4,240	3,798	3,798	409	142	193	59	15	33	33
	부속실	103	0	0	95	0	53	32	10	8	8
부산	발코니	222	0	0	215	2	107	70	36	7	7
	계단	1,100	732	732	341	26	199	94	22	27	27
	부속실	46	0	0	45	0	31	11	3	1	1
대구	발코니	196	11	11	184	0	150	31	3	1	1
	계단	1,237	912	912	316	49	214	40	13	9	9
	부속실	535	54	54	479	28	248	131	72	2	2
인천	발코니	175	10	10	165	0	112	27	26	0	0
	계단	1,430	1,001	1,001	378	125	167	64	22	51	51
	부속실	147	0	0	146	0	121	19	6	1	1
광주	발코니	289	0	0	285	0	191	76	18	4	4
	계단	498	311	311	178	50	105	20	3	9	9
	부속실	183	0	0	179	1	111	46	21	4	4
대전	발코니	177	0	0	173	0	107	50	16	4	4
	계단	843	694	694	122	17	52	39	14	27	27
	부속실	142	2	2	136	2	97	32	5	4	4
울산	발코니	173	6	6	165	3	123	33	6	2	2
	계단	290	126	126	161	24	109	22	6	3	3
	부속실	24	0	0	24	0	18	4	2	0	0
세종	발코니	22	0	0	22	0	21	1	0	0	0
	계단	91	19	19	67	13	29	13	12	5	5
	부속실	433	0	0	433	18	248	133	34	0	0
경기북부	발코니	159	0	0	158	4	100	45	9	1	1
	계단	983	615	615	297	46	160	61	30	71	71
	부속실	1,400	0	0	1,400	0	839	409	152	0	0
경기남부	발코니	558	0	0	558	8	317	180	53	0	0
	계단	3,202	2,349	2,349	695	145	324	141	85	158	158
	부속실	69	0	0	69	7	48	9	5	0	0
강원	발코니	152	0	0	152	3	108	27	14	0	0
	계단	583	344	344	218	42	117	44	15	21	21
	부속실	215	0	0	215	0	146	38	31	0	0
충북	발코니	296	0	0	296	0	170	84	42	0	0
	계단	551	280	280	227	81	108	20	18	44	44
	부속실	171	0	0	171	0	109	45	17	0	0
충남	발코니	176	0	0	176	0	134	31	11	0	0
	계단	825	429	429	377	179	157	25	16	19	19
	부속실	34	0	0	34	1	23	7	3	0	0
전북	발코니	185	0	0	183	2	119	49	13	2	2
	계단	583	252	252	320	79	182	42	17	11	11
	부속실	137	0	0	136	13	96	19	8	1	1
전남	발코니	123	1	1	122	7	90	19	6	0	0
	계단	451	172	172	275	118	137	16	4	4	4
	부속실	54	1	1	53	6	40	7	0	0	0
경북	발코니	461	0	0	460	0	391	61	8	1	1
	계단	881	264	264	609	281	254	55	19	8	8
	부속실	234	0	0	234	0	180	42	12	0	0
경남	발코니	172	0	0	172	2	127	36	7	0	0
	계단	635	269	269	339	156	156	19	8	27	27
	부속실	63	2	2	59	7	34	16	2	2	2
창원	발코니	33	0	0	33	0	26	6	1	0	0
	계단	407	283	283	110	17	55	26	12	14	14
	부속실	16	0	0	16	0	13	2	1	0	0
제주	발코니	89	0	0	89	0	66	22	1	0	0
	계단	200	133	133	65	30	28	5	2	2	2

2-8-17 산후조리원 층별 현황

구분		산후조리원									
		계	소계	지하층	소계	지상1층	지상2층	지상3층	지상4층	소계	지상5층이상
총 계	계	629	15	15	282	17	66	94	105	332	332
	부속실	53	0	0	43	1	12	13	17	10	10
	발코니	50	0	0	43	0	10	17	16	7	7
서울	계단	526	15	15	196	16	44	64	72	315	315
	부속실	17	0	0	16	0	4	4	8	1	1
	발코니	27	0	0	24	0	4	10	10	3	3
부산	계단	194	9	9	91	13	20	32	26	94	94
	부속실	1	0	0	0	0	0	0	0	1	1
	발코니	0	0	0	0	0	0	0	0	0	0
대구	계단	23	0	0	4	1	0	3	0	19	19
	부속실	0	0	0	0	0	0	0	0	0	0
	발코니	1	0	0	1	0	0	0	1	0	0
인천	계단	21	0	0	8	0	1	3	4	13	13
	부속실	3	0	0	2	0	0	1	1	1	1
	발코니	0	0	0	0	0	0	0	0	0	0
광주	계단	23	3	3	3	0	0	1	2	17	17
	부속실	1	0	0	0	0	0	0	0	1	1
	발코니	1	0	0	1	0	0	1	0	0	0
대전	계단	7	0	0	2	0	0	0	2	5	5
	부속실	0	0	0	0	0	0	0	0	0	0
	발코니	1	0	0	0	0	0	0	0	1	1
울산	계단	10	0	0	2	0	0	0	2	8	8
	부속실	0	0	0	0	0	0	0	0	0	0
	발코니	2	0	0	0	0	0	0	0	2	2
세종	계단	5	0	0	4	0	1	2	1	1	1
	부속실	0	0	0	0	0	0	0	0	0	0
	발코니	0	0	0	0	0	0	0	0	0	0
경기북부	계단	6	0	0	2	0	0	2	0	4	4
	부속실	2	0	0	2	0	1	1	0	0	0
	발코니	2	0	0	2	0	0	2	0	0	0
경기남부	계단	34	0	0	15	0	3	4	8	19	19
	부속실	23	0	0	18	0	7	5	6	5	5
	발코니	8	0	0	8	0	1	2	5	0	0
강원	계단	94	2	2	22	0	7	5	10	70	70
	부속실	0	0	0	0	0	0	0	0	0	0
	발코니	1	0	0	1	0	1	0	0	0	0
충북	계단	17	0	0	9	0	3	1	5	8	8
	부속실	0	0	0	0	0	0	0	0	0	0
	발코니	1	0	0	1	0	1	0	0	0	0
충남	계단	11	0	0	1	0	0	1	10	10	10
	부속실	1	0	0	1	0	0	1	0	0	0
	발코니	1	0	0	1	0	0	1	0	0	0
전북	계단	13	0	0	3	1	1	1	0	10	10
	부속실	0	0	0	0	0	0	0	0	0	0
	발코니	1	0	0	1	0	0	1	0	0	0
전남	계단	13	0	0	3	0	0	1	2	10	10
	부속실	1	0	0	1	1	0	0	0	0	0
	발코니	2	0	0	1	0	1	0	0	1	1
경북	계단	9	0	0	6	0	1	3	2	3	3
	부속실	0	0	0	0	0	0	0	0	0	0
	발코니	1	0	0	1	0	1	0	0	0	0
경남	계단	14	1	1	8	0	3	1	4	5	5
	부속실	2	0	0	2	0	0	0	2	0	0
	발코니	1	0	0	1	0	1	0	0	0	0
창원	계단	12	0	0	2	0	0	1	1	10	10
	부속실	1	0	0	0	0	0	0	0	1	1
	발코니	0	0	0	0	0	0	0	0	0	0
제주	계단	13	0	0	4	0	1	3	0	9	9
	부속실	1	0	0	1	0	0	1	0	0	0
	발코니	0	0	0	0	0	0	0	0	0	0
	계단	7	0	0	7	1	3	1	2	0	0

2-8-18 권총사격장 층별 현황

구분	권총사격장										
	계	소계	지하층	소계	지상1층	지상2층	지상3층	지상4층	소계	지상5층이상	
총 계	계	13	4	4	9	4	1	3	1	0	0
	부속실	0	0	0	0	0	0	0	0	0	0
	발코니	2	0	0	2	0	1	1	0	0	0
	계단	11	4	4	7	4	0	2	1	0	0
서울	부속실	0	0	0	0	0	0	0	0	0	0
	발코니	0	0	0	0	0	0	0	0	0	0
	계단	5	2	2	3	0	0	2	1	0	0
부산	부속실	0	0	0	0	0	0	0	0	0	0
	발코니	0	0	0	0	0	0	0	0	0	0
	계단	2	1	1	1	1	0	0	0	0	0
대구	부속실	0	0	0	0	0	0	0	0	0	0
	발코니	0	0	0	0	0	0	0	0	0	0
	계단	1	0	0	1	1	0	0	0	0	0
인천	부속실	0	0	0	0	0	0	0	0	0	0
	발코니	0	0	0	0	0	0	0	0	0	0
	계단	0	0	0	0	0	0	0	0	0	0
광주	부속실	0	0	0	0	0	0	0	0	0	0
	발코니	0	0	0	0	0	0	0	0	0	0
	계단	0	0	0	0	0	0	0	0	0	0
대전	부속실	0	0	0	0	0	0	0	0	0	0
	발코니	0	0	0	0	0	0	0	0	0	0
	계단	0	0	0	0	0	0	0	0	0	0
울산	부속실	0	0	0	0	0	0	0	0	0	0
	발코니	0	0	0	0	0	0	0	0	0	0
	계단	0	0	0	0	0	0	0	0	0	0
세종	부속실	0	0	0	0	0	0	0	0	0	0
	발코니	0	0	0	0	0	0	0	0	0	0
	계단	0	0	0	0	0	0	0	0	0	0
경기북부	부속실	0	0	0	0	0	0	0	0	0	0
	발코니	0	0	0	0	0	0	0	0	0	0
	계단	0	0	0	0	0	0	0	0	0	0
경기남부	부속실	0	0	0	0	0	0	0	0	0	0
	발코니	0	0	0	0	0	0	0	0	0	0
	계단	2	1	1	1	1	0	0	0	0	0
강원	부속실	0	0	0	0	0	0	0	0	0	0
	발코니	0	0	0	0	0	0	0	0	0	0
	계단	1	0	0	1	1	0	0	0	0	0
충북	부속실	0	0	0	0	0	0	0	0	0	0
	발코니	0	0	0	0	0	0	0	0	0	0
	계단	0	0	0	0	0	0	0	0	0	0
충남	부속실	0	0	0	0	0	0	0	0	0	0
	발코니	0	0	0	0	0	0	0	0	0	0
	계단	0	0	0	0	0	0	0	0	0	0
전북	부속실	0	0	0	0	0	0	0	0	0	0
	발코니	0	0	0	0	0	0	0	0	0	0
	계단	0	0	0	0	0	0	0	0	0	0
전남	부속실	0	0	0	0	0	0	0	0	0	0
	발코니	0	0	0	0	0	0	0	0	0	0
	계단	0	0	0	0	0	0	0	0	0	0
경북	부속실	0	0	0	0	0	0	0	0	0	0
	발코니	1	0	0	1	0	1	0	0	0	0
	계단	0	0	0	0	0	0	0	0	0	0
경남	부속실	0	0	0	0	0	0	0	0	0	0
	발코니	0	0	0	0	0	0	0	0	0	0
	계단	0	0	0	0	0	0	0	0	0	0
창원	부속실	0	0	0	0	0	0	0	0	0	0
	발코니	0	0	0	0	0	0	0	0	0	0
	계단	0	0	0	0	0	0	0	0	0	0
제주	부속실	0	0	0	0	0	0	0	0	0	0
	발코니	1	0	0	1	0	0	1	0	0	0
	계단	0	0	0	0	0	0	0	0	0	0

2-8-19 골프연습장 층별 현황

구분		골프연습장									
		계	소계	지하층	소계	지상1층	지상2층	지상3층	지상4층	소계	지상5층이상
총 계	계	9,038	1,477	1,477	6,351	1,617	2,518	1,419	797	1,210	1,210
	부속실	1,537	6	6	1,510	83	781	406	240	21	21
	발코니	1,284	1	1	1,235	54	630	366	185	48	48
	계단	6,217	1,470	1,470	3,606	1,480	1,107	647	372	1,141	1,141
서울	부속실	79	0	0	78	1	37	28	12	1	1
	발코니	46	0	0	45	1	25	11	8	1	1
	계단	1,082	766	766	235	59	76	67	33	81	81
	부속실	32	0	0	32	10	11	7	4	0	0
부산	발코니	109	0	0	89	3	25	38	23	20	20
	계단	349	71	71	226	19	117	66	24	52	52
	부속실	27	0	0	27	1	14	7	5	0	0
	발코니	75	0	0	72	0	31	24	17	3	3
대구	계단	364	71	71	217	55	72	57	33	76	76
	부속실	82	5	5	70	0	33	24	13	7	7
	발코니	33	0	0	32	2	15	7	8	1	1
	계단	275	49	49	123	27	35	36	25	103	103
인천	부속실	20	0	0	20	1	7	10	2	0	0
	발코니	57	0	0	56	0	21	24	11	1	1
	계단	89	12	12	65	19	19	18	9	12	12
	부속실	49	0	0	48	1	22	13	12	1	1
대전	발코니	47	0	0	46	0	21	11	14	1	1
	계단	153	24	24	66	16	21	15	14	63	63
	부속실	56	0	0	53	7	28	15	3	3	3
	발코니	72	0	0	63	11	22	18	12	9	9
울산	계단	158	16	16	115	58	30	17	10	27	27
	부속실	6	0	0	6	0	4	1	1	0	0
	발코니	3	0	0	3	0	2	0	1	0	0
	계단	38	2	2	20	9	5	4	2	16	16
경기북부	부속실	191	0	0	191	17	106	41	27	0	0
	발코니	100	0	0	98	7	54	26	11	2	2
	계단	403	61	61	223	113	56	30	24	119	119
	부속실	567	0	0	564	22	292	146	104	3	3
경기남부	발코니	193	0	0	189	10	98	58	23	4	4
	계단	1,170	216	216	626	231	198	126	71	328	328
	부속실	37	0	0	37	0	19	10	8	0	0
	발코니	65	0	0	65	0	46	17	2	0	0
강원	계단	190	27	27	152	55	64	23	10	11	11
	부속실	78	0	0	78	2	51	17	8	0	0
	발코니	55	0	0	54	1	37	8	8	1	1
	계단	204	21	21	136	46	51	21	18	47	47
충북	부속실	73	0	0	73	0	39	24	10	0	0
	발코니	69	0	0	69	0	38	25	6	0	0
	계단	248	23	23	179	91	52	23	13	46	46
	부속실	18	0	0	18	3	7	5	3	0	0
전북	발코니	84	0	0	83	0	46	26	11	1	1
	계단	203	16	16	174	91	52	20	11	13	13
	부속실	74	0	0	72	11	37	16	8	2	2
	발코니	35	1	1	34	6	19	4	5	0	0
전남	계단	203	8	8	183	105	41	20	17	12	12
	부속실	22	0	0	22	4	12	5	1	0	0
	발코니	111	0	0	111	10	62	31	8	0	0
	계단	443	19	19	407	297	79	24	7	17	17
경북	부속실	85	0	0	85	0	45	28	12	0	0
	발코니	66	0	0	65	3	30	22	10	1	1
	계단	342	21	21	256	119	73	36	28	65	65
	부속실	36	1	1	31	1	15	8	7	4	4
창원	발코니	18	0	0	15	0	5	5	5	3	3
	계단	197	24	24	129	35	46	29	19	44	44
	부속실	5	0	0	5	2	2	1	0	0	0
	발코니	46	0	0	46	0	33	11	2	0	0
제주	계단	106	23	23	74	35	20	15	4	9	9

2-8-20 안마시술소 층별 현황

구분	안마시술소										
	계	소계	지하층	소계	지상1층	지상2층	지상3층	지상4층	소계	지상5층이상	
총 계	계	316	17	17	181	6	57	54	64	118	118
	부속실	47	0	0	42	0	17	11	14	5	5
	발코니	42	0	0	32	0	11	11	10	10	10
	계단	227	17	17	107	6	29	32	40	103	103
서울	부속실	11	0	0	10	0	4	3	3	1	1
	발코니	16	0	0	16	0	6	5	5	0	0
	계단	72	10	10	37	3	11	11	12	25	25
부산	부속실	0	0	0	0	0	0	0	0	0	0
	발코니	0	0	0	0	0	0	0	0	0	0
	계단	4	1	1	2	0	2	0	0	1	1
대구	부속실	0	0	0	0	0	0	0	0	0	0
	발코니	0	0	0	0	0	0	0	0	0	0
	계단	7	0	0	4	0	1	2	1	3	3
인천	부속실	3	0	0	1	0	0	0	1	2	2
	발코니	0	0	0	0	0	0	0	0	0	0
	계단	9	0	0	3	0	0	1	2	6	6
광주	부속실	1	0	0	1	0	0	1	0	0	0
	발코니	6	0	0	0	0	0	0	0	6	6
	계단	2	1	1	1	0	0	1	0	0	0
대전	부속실	2	0	0	1	0	1	0	0	1	1
	발코니	0	0	0	0	0	0	0	0	0	0
	계단	4	0	0	0	0	0	0	0	4	4
울산	부속실	2	0	0	2	0	2	0	0	0	0
	발코니	1	0	0	0	0	0	0	0	1	1
	계단	2	0	0	1	0	1	0	0	1	1
세종	부속실	0	0	0	0	0	0	0	0	0	0
	발코니	0	0	0	0	0	0	0	0	0	0
	계단	0	0	0	0	0	0	0	0	0	0
경기북부	부속실	5	0	0	5	0	3	2	0	0	0
	발코니	0	0	0	0	0	0	0	0	0	0
	계단	17	0	0	6	0	3	0	3	11	11
경기남부	부속실	15	0	0	15	0	3	4	8	0	0
	발코니	6	0	0	5	0	1	1	3	1	1
	계단	65	5	5	21	2	4	9	6	39	39
강원	부속실	1	0	0	1	0	1	0	0	0	0
	발코니	2	0	0	2	0	1	1	0	0	0
	계단	4	0	0	2	0	0	0	2	2	2
충북	부속실	4	0	0	3	0	2	0	1	1	1
	발코니	2	0	0	1	0	0	1	0	1	1
	계단	3	0	0	3	0	1	1	1	0	0
충남	부속실	1	0	0	1	0	0	1	0	0	0
	발코니	1	0	0	1	0	0	1	0	0	0
	계단	12	0	0	6	0	1	1	4	6	6
전북	부속실	0	0	0	0	0	0	0	0	0	0
	발코니	2	0	0	1	0	0	0	1	1	1
	계단	11	0	0	8	1	1	4	2	3	3
전남	부속실	1	0	0	1	0	1	0	0	0	0
	발코니	2	0	0	2	0	1	1	0	0	0
	계단	2	0	0	2	0	1	0	1	0	0
경북	부속실	0	0	0	0	0	0	0	0	0	0
	발코니	4	0	0	4	0	2	1	1	0	0
	계단	5	0	0	5	0	1	1	3	0	0
경남	부속실	0	0	0	0	0	0	0	0	0	0
	발코니	0	0	0	0	0	0	0	0	0	0
	계단	6	0	0	5	0	2	1	2	1	1
창원	부속실	1	0	0	1	0	0	0	1	0	0
	발코니	0	0	0	0	0	0	0	0	0	0
	계단	2	0	0	1	0	0	0	1	1	1
제주	부속실	0	0	0	0	0	0	0	0	0	0
	발코니	0	0	0	0	0	0	0	0	0	0
	계단	0	0	0	0	0	0	0	0	0	0

2-8-21 고시원업 층별 현황

구분		고시원업									
		계	소계	지하층	소계	지상1층	지상2층	지상3층	지상4층	소계	지상5층이상
총 계	계	18,311	708	708	13,639	1,318	3,640	4,513	4,168	3,964	3,964
	부속실	4,734	20	20	4,430	174	1,301	1,558	1,397	284	284
	발코니	5,760	11	11	5,494	99	1,581	1,989	1,825	255	255
	계단	7,817	677	677	3,715	1,045	758	966	946	3,425	3,425
서울	부속실	3,091	1	1	3,051	130	976	1,126	819	39	39
	발코니	4,219	0	0	4,190	64	1,326	1,564	1,236	29	29
	계단	5,143	610	610	2,522	909	480	604	529	2,011	2,011
	부속실	13	0	0	13	1	2	6	4	0	0
부산	발코니	74	0	0	67	5	13	23	26	7	7
	계단	143	0	0	107	12	40	26	29	36	36
	부속실	67	0	0	61	0	14	17	30	6	6
대구	발코니	66	0	0	61	0	7	23	31	5	5
	계단	120	2	2	81	20	6	14	41	37	37
	부속실	296	19	19	227	0	21	63	143	50	50
인천	발코니	199	11	11	154	1	12	36	105	34	34
	계단	325	37	37	76	5	11	14	46	212	212
	부속실	41	0	0	41	0	3	1	37	0	0
광주	발코니	58	0	0	55	0	0	2	53	3	3
	계단	42	0	0	7	1	2	0	4	35	35
	부속실	107	0	0	66	0	5	16	45	41	41
대전	발코니	78	0	0	48	0	7	11	30	30	30
	계단	83	0	0	16	3	0	4	9	67	67
	부속실	58	0	0	52	5	10	19	18	6	6
울산	발코니	91	0	0	84	7	10	28	39	7	7
	계단	52	0	0	46	5	11	20	10	6	6
	부속실	1	0	0	0	0	0	0	0	1	1
세종	발코니	6	0	0	3	1	2	0	3	3	3
	계단	2	0	0	1	1	0	0	0	1	1
	부속실	133	0	0	125	6	29	58	32	8	8
경기북부	발코니	158	0	0	137	1	27	80	29	21	21
	계단	203	9	9	92	10	14	49	19	102	102
	부속실	779	0	0	658	31	216	208	203	121	121
경기남부	발코니	496	0	0	393	19	120	121	133	103	103
	계단	1,084	18	18	411	58	108	109	136	655	655
	부속실	2	0	0	2	1	0	0	1	0	0
강원	발코니	8	0	0	8	0	2	2	4	0	0
	계단	10	0	0	8	0	2	3	3	2	2
	부속실	47	0	0	47	0	11	20	16	0	0
충북	발코니	48	0	0	47	0	8	21	18	1	1
	계단	46	0	0	25	2	8	9	6	21	21
	부속실	38	0	0	34	0	3	10	21	4	4
충남	발코니	76	0	0	76	0	16	17	43	0	0
	계단	193	1	1	119	12	16	36	55	73	73
	부속실	5	0	0	5	0	1	1	3	0	0
전북	발코니	71	0	0	62	1	4	21	36	9	9
	계단	121	0	0	63	4	10	21	28	58	58
	부속실	7	0	0	4	0	3	0	1	3	3
전남	발코니	18	0	0	18	0	8	8	2	0	0
	계단	15	0	0	9	0	3	4	2	6	6
	부속실	10	0	0	10	0	0	2	8	0	0
경북	발코니	39	0	0	39	0	5	12	22	0	0
	계단	29	0	0	19	1	3	10	5	10	10
	부속실	25	0	0	24	0	4	7	13	1	1
경남	발코니	52	0	0	50	1	14	18	17	2	2
	계단	155	0	0	87	1	37	33	16	68	68
	부속실	11	0	0	7	0	1	3	3	4	4
창원	발코니	2	0	0	1	0	1	0	0	1	1
	계단	49	0	0	25	1	6	10	8	24	24
	부속실	3	0	0	3	0	2	1	0	0	0
제주	발코니	1	0	0	1	0	0	0	1	0	0
	계단	2	0	0	1	0	1	0	0	1	1

2-8-22 전화방 및 화상대화방업 층별 현황

구분	계	전화방 및 화상대화방									
		소계	지하층	소계	지상1층	지상2층	지상3층	지상4층	소계	지상5층이상	
총 계	계	155	15	15	131	0	41	73	17	9	9
	부속실	54	1	1	53	0	17	32	4	0	0
	발코니	30	1	1	28	0	10	14	4	1	1
	계단	71	13	13	50	0	14	27	9	8	8
서울	부속실	9	0	0	9	0	2	6	1	0	0
	발코니	9	1	1	8	0	3	5	0	0	0
	계단	14	4	4	9	0	3	5	1	1	1
부산	부속실	0	0	0	0	0	0	0	0	0	0
	발코니	3	0	0	3	0	0	1	2	0	0
	계단	1	0	0	1	0	0	1	0	0	0
대구	부속실	0	0	0	0	0	0	0	0	0	0
	발코니	5	0	0	4	0	2	2	0	1	1
	계단	9	2	2	7	0	2	4	1	0	0
인천	부속실	6	1	1	5	0	0	4	1	0	0
	발코니	0	0	0	0	0	0	0	0	0	0
	계단	3	0	0	3	0	1	1	1	0	0
광주	부속실	0	0	0	0	0	0	0	0	0	0
	발코니	1	0	0	1	0	1	0	0	0	0
	계단	1	0	0	0	0	0	0	0	1	1
대전	부속실	5	0	0	5	0	3	2	0	0	0
	발코니	1	0	0	1	0	1	0	0	0	0
	계단	2	1	1	1	0	1	0	0	0	0
울산	부속실	1	0	0	1	0	0	0	1	0	0
	발코니	2	0	0	2	0	0	2	0	0	0
	계단	1	1	1	0	0	0	0	0	0	0
세종	부속실	0	0	0	0	0	0	0	0	0	0
	발코니	0	0	0	0	0	0	0	0	0	0
	계단	0	0	0	0	0	0	0	0	0	0
경기북부	부속실	9	0	0	9	0	4	4	1	0	0
	발코니	4	0	0	4	0	2	0	2	0	0
	계단	8	0	0	7	0	2	2	3	1	1
경기남부	부속실	19	0	0	19	0	6	13	0	0	0
	발코니	4	0	0	4	0	0	4	0	0	0
	계단	18	4	4	13	0	1	10	2	1	1
강원	부속실	1	0	0	1	0	0	1	0	0	0
	발코니	0	0	0	0	0	0	0	0	0	0
	계단	0	0	0	0	0	0	0	0	0	0
충북	부속실	0	0	0	0	0	0	0	0	0	0
	발코니	0	0	0	0	0	0	0	0	0	0
	계단	3	0	0	1	0	1	0	2	2	2
충남	부속실	1	0	0	1	0	0	1	0	0	0
	발코니	0	0	0	0	0	0	0	0	0	0
	계단	5	0	0	3	0	2	1	0	2	2
전북	부속실	0	0	0	0	0	0	0	0	0	0
	발코니	0	0	0	0	0	0	0	0	0	0
	계단	0	0	0	0	0	0	0	0	0	0
전남	부속실	2	0	0	2	0	2	0	0	0	0
	발코니	0	0	0	0	0	0	0	0	0	0
	계단	2	0	0	2	0	1	1	0	0	0
경북	부속실	0	0	0	0	0	0	0	0	0	0
	발코니	0	0	0	0	0	0	0	0	0	0
	계단	2	0	0	2	0	2	0	0	0	0
경남	부속실	1	0	0	1	0	1	0	0	0	0
	발코니	0	0	0	0	0	0	0	0	0	0
	계단	0	0	0	0	0	0	0	0	0	0
창원	부속실	0	0	0	0	0	0	0	0	0	0
	발코니	1	0	0	1	0	1	0	0	0	0
	계단	2	1	1	1	0	0	1	0	0	0
제주	부속실	0	0	0	0	0	0	0	0	0	0
	발코니	0	0	0	0	0	0	0	0	0	0
	계단	0	0	0	0	0	0	0	0	0	0

2-8-23 수면방업 층별 현황

구 분	계	수면방업									
		소계	지하층	소계	지상1층	지상2층	지상3층	지상4층	소계	지상층이상	
총 계	계	99	13	13	69	3	19	21	26	17	17
	부속실	20	0	0	15	0	3	8	4	5	5
	발코니	23	0	0	20	0	7	2	11	3	3
	계단	56	13	13	34	3	9	11	11	9	9
서 울	부속실	3	0	0	3	0	0	2	1	0	0
	발코니	4	0	0	4	0	2	0	2	0	0
	계단	6	5	5	0	0	0	0	0	1	1
부 산	부속실	0	0	0	0	0	0	0	0	0	0
	발코니	2	0	0	2	0	1	0	1	0	0
	계단	10	4	4	6	0	2	3	1	0	0
대 구	부속실	0	0	0	0	0	0	0	0	0	0
	발코니	3	0	0	3	0	0	1	2	0	0
	계단	3	0	0	3	0	1	0	2	0	0
인 천	부속실	0	0	0	0	0	0	0	0	0	0
	발코니	0	0	0	0	0	0	0	0	0	0
	계단	0	0	0	0	0	0	0	0	0	0
광 주	부속실	0	0	0	0	0	0	0	0	0	0
	발코니	1	0	0	1	0	1	0	0	0	0
	계단	2	0	0	2	0	1	1	0	0	0
대 전	부속실	0	0	0	0	0	0	0	0	0	0
	발코니	0	0	0	0	0	0	0	0	0	0
	계단	1	0	0	1	0	0	1	0	0	0
울 산	부속실	0	0	0	0	0	0	0	0	0	0
	발코니	0	0	0	0	0	0	0	0	0	0
	계단	0	0	0	0	0	0	0	0	0	0
세 종	부속실	0	0	0	0	0	0	0	0	0	0
	발코니	0	0	0	0	0	0	0	0	0	0
	계단	0	0	0	0	0	0	0	0	0	0
경기북부	부속실	0	0	0	0	0	0	0	0	0	0
	발코니	0	0	0	0	0	0	0	0	0	0
	계단	2	0	0	2	0	0	1	1	0	0
경기남부	부속실	16	0	0	11	0	3	5	3	5	5
	발코니	10	0	0	7	0	0	1	6	3	3
	계단	23	3	3	15	2	2	4	7	5	5
강 원	부속실	0	0	0	0	0	0	0	0	0	0
	발코니	2	0	0	2	0	2	0	0	0	0
	계단	3	0	0	2	1	1	0	0	1	1
충 북	부속실	0	0	0	0	0	0	0	0	0	0
	발코니	0	0	0	0	0	0	0	0	0	0
	계단	0	0	0	0	0	0	0	0	0	0
충 남	부속실	0	0	0	0	0	0	0	0	0	0
	발코니	0	0	0	0	0	0	0	0	0	0
	계단	2	0	0	0	0	0	0	0	2	2
전 북	부속실	0	0	0	0	0	0	0	0	0	0
	발코니	0	0	0	0	0	0	0	0	0	0
	계단	0	0	0	0	0	0	0	0	0	0
전 남	부속실	0	0	0	0	0	0	0	0	0	0
	발코니	0	0	0	0	0	0	0	0	0	0
	계단	2	1	1	1	0	1	0	0	0	0
경 북	부속실	0	0	0	0	0	0	0	0	0	0
	발코니	0	0	0	0	0	0	0	0	0	0
	계단	0	0	0	0	0	0	0	0	0	0
경 남	부속실	0	0	0	0	0	0	0	0	0	0
	발코니	0	0	0	0	0	0	0	0	0	0
	계단	0	0	0	0	0	0	0	0	0	0
창 원	부속실	1	0	0	1	0	0	1	0	0	0
	발코니	1	0	0	1	0	1	0	0	0	0
	계단	2	0	0	2	0	1	1	0	0	0
제 주	부속실	0	0	0	0	0	0	0	0	0	0
	발코니	0	0	0	0	0	0	0	0	0	0
	계단	0	0	0	0	0	0	0	0	0	0

2-8-24 콜라텍업 층별 현황

구분		콜라텍업									
		계	소계	지하층	소계	지상1층	지상2층	지상3층	지상4층	소계	지상5층이상
총 계	계	421	138	138	253	31	103	94	25	30	30
	부속실	38	1	1	35	3	14	15	3	2	2
	발코니	71	3	3	68	2	26	37	3	0	0
	계단	312	134	134	150	26	63	42	19	28	28
서울	부속실	0	0	0	0	0	0	0	0	0	0
	발코니	4	1	1	3	0	1	2	0	0	0
	계단	27	15	15	9	0	4	3	2	3	3
부산	부속실	2	0	0	0	0	0	0	0	2	2
	발코니	10	0	0	10	0	3	6	1	0	0
	계단	20	8	8	10	1	2	4	3	2	2
대구	부속실	1	0	0	1	0	0	1	0	0	0
	발코니	4	0	0	4	0	1	3	0	0	0
	계단	24	13	13	8	2	3	2	1	3	3
인천	부속실	1	1	1	0	0	0	0	0	0	0
	발코니	0	0	0	0	0	0	0	0	0	0
	계단	11	4	4	5	1	3	1	0	2	2
광주	부속실	1	0	0	1	0	0	1	0	0	0
	발코니	7	0	0	7	0	2	5	0	0	0
	계단	6	3	3	2	0	0	1	1	1	1
대전	부속실	4	0	0	4	0	1	3	0	0	0
	발코니	3	0	0	3	0	2	1	0	0	0
	계단	3	1	1	1	0	0	0	1	1	1
울산	부속실	2	0	0	2	0	1	0	1	0	0
	발코니	7	2	2	5	0	2	3	0	0	0
	계단	11	4	4	7	1	5	1	0	0	0
세종	부속실	0	0	0	0	0	0	0	0	0	0
	발코니	0	0	0	0	0	0	0	0	0	0
	계단	1	1	1	0	0	0	0	0	0	0
경기북부	부속실	4	0	0	4	0	2	2	0	0	0
	발코니	1	0	0	1	0	1	0	0	0	0
	계단	15	10	10	4	0	2	1	1	1	1
경기남부	부속실	3	0	0	3	0	1	2	0	0	0
	발코니	2	0	0	2	0	0	2	0	0	0
	계단	40	20	20	13	0	5	4	4	7	7
강원	부속실	1	0	0	1	0	0	1	0	0	0
	발코니	2	0	0	2	0	1	1	0	0	0
	계단	11	3	3	8	1	5	2	0	0	0
충북	부속실	3	0	0	3	0	3	0	0	0	0
	발코니	5	0	0	5	0	2	3	0	0	0
	계단	16	7	7	7	1	3	2	1	2	2
충남	부속실	1	0	0	1	0	0	0	1	0	0
	발코니	6	0	0	6	0	2	3	1	0	0
	계단	22	8	8	12	2	6	4	0	2	2
전북	부속실	1	0	0	1	0	1	0	0	0	0
	발코니	3	0	0	3	2	1	0	0	0	0
	계단	14	4	4	8	3	5	0	0	2	2
전남	부속실	4	0	0	4	3	0	1	0	0	0
	발코니	0	0	0	0	0	0	0	0	0	0
	계단	7	3	3	4	2	0	2	0	0	0
경북	부속실	1	0	0	1	0	0	1	0	0	0
	발코니	8	0	0	8	0	5	3	0	0	0
	계단	33	11	11	22	9	8	5	0	0	0
경남	부속실	8	0	0	8	0	5	2	1	0	0
	발코니	7	0	0	7	0	2	5	0	0	0
	계단	23	7	7	15	1	7	5	2	1	1
창원	부속실	1	0	0	1	0	0	1	0	0	0
	발코니	0	0	0	0	0	0	0	0	0	0
	계단	18	7	7	10	0	4	3	3	1	1
제주	부속실	0	0	0	0	0	0	0	0	0	0
	발코니	2	0	0	2	0	1	0	1	0	0
	계단	10	5	5	5	2	1	2	0	0	0

2-8-25 방탈출카페업 층별 현황

구분		방탈출카페									
		계	소계	지하층	소계	지상1층	지상2층	지상3층	지상4층	소계	지상5층이상
총 계	계	35	7	7	23	2	3	10	8	5	5
	부속실	6	0	0	6	0	1	3	2	0	0
	발코니	5	0	0	5	0	0	4	1	0	0
서울	계단	24	7	7	12	2	2	3	5	5	5
	부속실	4	0	0	4	0	1	1	2	0	0
	발코니	1	0	0	1	0	0	1	0	0	0
부산	계단	10	7	7	3	2	0	1	0	0	0
	부속실	0	0	0	0	0	0	0	0	0	0
	발코니	1	0	0	1	0	0	1	0	0	0
대구	계단	5	0	0	4	0	0	2	2	1	1
	부속실	0	0	0	0	0	0	0	0	0	0
	발코니	0	0	0	0	0	0	0	0	0	0
인천	계단	0	0	0	0	0	0	0	0	0	0
	부속실	1	0	0	1	0	0	1	0	0	0
	발코니	0	0	0	0	0	0	0	0	0	0
광주	계단	0	0	0	0	0	0	0	0	0	0
	부속실	0	0	0	0	0	0	0	0	0	0
	발코니	0	0	0	0	0	0	0	0	0	0
대전	계단	0	0	0	0	0	0	0	0	0	0
	부속실	0	0	0	0	0	0	0	0	0	0
	발코니	0	0	0	0	0	0	0	0	0	0
울산	계단	0	0	0	0	0	0	0	0	0	0
	부속실	0	0	0	0	0	0	0	0	0	0
	발코니	0	0	0	0	0	0	0	0	0	0
세종	계단	0	0	0	0	0	0	0	0	0	0
	부속실	0	0	0	0	0	0	0	0	0	0
	발코니	0	0	0	0	0	0	0	0	0	0
경기북부	계단	0	0	0	0	0	0	0	0	0	0
	부속실	0	0	0	0	0	0	0	0	0	0
	발코니	0	0	0	0	0	0	0	0	0	0
경기남부	계단	0	0	0	0	0	0	0	0	0	0
	부속실	1	0	0	1	0	0	1	0	0	0
	발코니	1	0	0	1	0	0	1	0	0	0
강원	계단	6	0	0	3	0	1	0	2	3	3
	부속실	0	0	0	0	0	0	0	0	0	0
	발코니	2	0	0	2	0	0	1	1	0	0
충북	계단	1	0	0	1	0	1	0	0	0	0
	부속실	0	0	0	0	0	0	0	0	0	0
	발코니	0	0	0	0	0	0	0	0	0	0
충남	계단	0	0	0	0	0	0	0	0	0	0
	부속실	0	0	0	0	0	0	0	0	0	0
	발코니	0	0	0	0	0	0	0	0	0	0
전북	계단	0	0	0	0	0	0	0	0	0	0
	부속실	0	0	0	0	0	0	0	0	0	0
	발코니	0	0	0	0	0	0	0	0	0	0
전남	계단	0	0	0	0	0	0	0	0	0	0
	부속실	0	0	0	0	0	0	0	0	0	0
	발코니	0	0	0	0	0	0	0	0	0	0
경북	계단	0	0	0	0	0	0	0	0	0	0
	부속실	0	0	0	0	0	0	0	0	0	0
	발코니	0	0	0	0	0	0	0	0	0	0
경남	계단	0	0	0	0	0	0	0	0	0	0
	부속실	0	0	0	0	0	0	0	0	0	0
	발코니	0	0	0	0	0	0	0	0	0	0
창원	계단	0	0	0	0	0	0	0	0	0	0
	부속실	0	0	0	0	0	0	0	0	0	0
	발코니	0	0	0	0	0	0	0	0	0	0
제주	계단	2	0	0	1	0	0	0	1	1	1
	부속실	0	0	0	0	0	0	0	0	0	0
	발코니	0	0	0	0	0	0	0	0	0	0
	계단	0	0	0	0	0	0	0	0	0	0

2-8-26 만화카페업 층별 현황

구분	만화카페										
	계	소계	지하층	소계	지상1층	지상2층	지상3층	지상4층	소계	지상5층이상	
총 계	계	92	3	3	76	1	22	26	27	13	13
	부속실	30	0	0	30	1	8	11	10	0	0
	발코니	13	0	0	13	0	4	3	6	0	0
	계단	49	3	3	33	0	10	12	11	13	13
서울	부속실	9	0	0	9	0	2	5	2	0	0
	발코니	4	0	0	4	0	0	2	2	0	0
	계단	10	3	3	5	0	1	3	1	2	2
부산	부속실	0	0	0	0	0	0	0	0	0	0
	발코니	0	0	0	0	0	0	0	0	0	0
	계단	1	0	0	0	0	0	0	0	1	1
대구	부속실	1	0	0	1	0	0	0	1	0	0
	발코니	1	0	0	1	0	0	0	1	0	0
	계단	3	0	0	3	0	0	2	1	0	0
인천	부속실	2	0	0	2	0	0	2	0	0	0
	발코니	2	0	0	2	0	1	0	1	0	0
	계단	6	0	0	3	0	1	1	1	3	3
광주	부속실	0	0	0	0	0	0	0	0	0	0
	발코니	0	0	0	0	0	0	0	0	0	0
	계단	1	0	0	1	0	0	1	0	0	0
대전	부속실	0	0	0	0	0	0	0	0	0	0
	발코니	0	0	0	0	0	0	0	0	0	0
	계단	1	0	0	1	0	0	1	0	0	0
울산	부속실	1	0	0	1	0	1	0	0	0	0
	발코니	0	0	0	0	0	0	0	0	0	0
	계단	0	0	0	0	0	0	0	0	0	0
세종	부속실	1	0	0	1	0	0	0	1	0	0
	발코니	0	0	0	0	0	0	0	0	0	0
	계단	0	0	0	0	0	0	0	0	0	0
경기북부	부속실	2	0	0	2	1	1	0	0	0	0
	발코니	1	0	0	1	0	1	0	0	0	0
	계단	1	0	0	0	0	0	0	0	1	1
경기남부	부속실	10	0	0	10	0	3	3	4	0	0
	발코니	3	0	0	3	0	1	1	1	0	0
	계단	13	0	0	10	0	4	2	4	3	3
강원	부속실	0	0	0	0	0	0	0	0	0	0
	발코니	1	0	0	1	0	1	0	0	0	0
	계단	1	0	0	1	0	0	0	1	0	0
충북	부속실	0	0	0	0	0	0	0	0	0	0
	발코니	0	0	0	0	0	0	0	0	0	0
	계단	1	0	0	0	0	0	0	0	1	1
충남	부속실	1	0	0	1	0	0	1	0	0	0
	발코니	0	0	0	0	0	0	0	0	0	0
	계단	3	0	0	3	0	0	2	1	0	0
전북	부속실	0	0	0	0	0	0	0	0	0	0
	발코니	0	0	0	0	0	0	0	0	0	0
	계단	2	0	0	2	0	0	0	2	0	0
전남	부속실	0	0	0	0	0	0	0	0	0	0
	발코니	0	0	0	0	0	0	0	0	0	0
	계단	0	0	0	0	0	0	0	0	0	0
경북	부속실	1	0	0	1	0	1	0	0	0	0
	발코니	1	0	0	1	0	0	0	1	0	0
	계단	3	0	0	2	0	2	0	0	1	1
경남	부속실	2	0	0	2	0	0	0	2	0	0
	발코니	0	0	0	0	0	0	0	0	0	0
	계단	2	0	0	2	0	2	0	0	0	0
창원	부속실	0	0	0	0	0	0	0	0	0	0
	발코니	0	0	0	0	0	0	0	0	0	0
	계단	1	0	0	0	0	0	0	0	1	1
제주	부속실	0	0	0	0	0	0	0	0	0	0
	발코니	0	0	0	0	0	0	0	0	0	0
	계단	0	0	0	0	0	0	0	0	0	0

2-8-27 키즈카페업 층별 현황

구분		키즈카페									
		계	소계	지하층	소계	지상1층	지상2층	지상3층	지상4층	소계	지상5층이상
총 계	계	556	31	31	457	51	192	127	87	68	68
	부속실	148	0	0	147	3	67	46	31	1	1
	발코니	77	0	0	76	2	34	25	15	1	1
	계단	331	31	31	234	46	91	56	41	66	66
서울	부속실	11	0	0	11	0	7	3	1	0	0
	발코니	9	0	0	8	0	6	1	1	1	1
	계단	26	9	9	15	2	5	6	2	2	2
부산	부속실	6	0	0	6	0	1	3	2	0	0
	발코니	0	0	0	0	0	0	0	0	0	0
	계단	17	1	1	10	0	7	2	1	6	6
대구	부속실	4	0	0	4	0	0	3	1	0	0
	발코니	1	0	0	1	0	1	0	0	0	0
	계단	15	0	0	13	0	3	3	7	2	2
인천	부속실	10	0	0	10	0	5	5	0	0	0
	발코니	3	0	0	3	0	0	1	2	0	0
	계단	27	2	2	18	3	9	3	3	7	7
광주	부속실	5	0	0	5	0	3	1	1	0	0
	발코니	8	0	0	8	0	3	3	2	0	0
	계단	2	0	0	2	0	1	1	0	0	0
대전	부속실	5	0	0	5	0	3	1	1	0	0
	발코니	5	0	0	5	0	2	3	0	0	0
	계단	5	1	1	3	2	0	0	1	1	1
울산	부속실	5	0	0	4	0	3	0	1	1	1
	발코니	3	0	0	3	0	0	3	0	0	0
	계단	2	0	0	2	1	0	1	0	0	0
세종	부속실	1	0	0	1	0	0	1	0	0	0
	발코니	0	0	0	0	0	0	0	0	0	0
	계단	5	0	0	5	1	1	1	2	0	0
경기북부	부속실	14	0	0	14	0	7	4	3	0	0
	발코니	7	0	0	7	0	1	2	4	0	0
	계단	34	3	3	18	10	2	3	3	13	13
경기남부	부속실	62	0	0	62	1	22	23	16	0	0
	발코니	8	0	0	8	0	3	2	3	0	0
	계단	92	9	9	66	14	32	10	10	17	17
강원	부속실	0	0	0	0	0	0	0	0	0	0
	발코니	3	0	0	3	0	2	1	0	0	0
	계단	10	2	2	7	3	0	1	3	1	1
충북	부속실	3	0	0	3	0	3	0	0	0	0
	발코니	5	0	0	5	1	2	1	1	0	0
	계단	14	0	0	12	0	4	5	3	2	2
충남	부속실	9	0	0	9	1	6	1	1	0	0
	발코니	5	0	0	5	0	4	1	0	0	0
	계단	24	2	2	18	5	5	4	4	4	4
전북	부속실	1	0	0	1	0	0	0	1	0	0
	발코니	6	0	0	6	0	3	2	1	0	0
	계단	17	1	1	14	2	5	7	0	2	2
전남	부속실	4	0	0	4	1	2	0	1	0	0
	발코니	2	0	0	2	1	0	1	0	0	0
	계단	5	1	1	3	0	1	1	1	1	1
경북	부속실	4	0	0	4	0	2	0	2	0	0
	발코니	3	0	0	3	0	2	1	0	0	0
	계단	14	0	0	13	0	10	3	0	1	1
경남	부속실	4	0	0	4	0	3	1	0	0	0
	발코니	3	0	0	3	0	0	2	1	0	0
	계단	7	0	0	5	1	1	3	0	2	2
창원	부속실	0	0	0	0	0	0	0	0	0	0
	발코니	0	0	0	0	0	0	0	0	0	0
	계단	11	0	0	6	1	2	2	1	5	5
제주	부속실	0	0	0	0	0	0	0	0	0	0
	발코니	6	0	0	6	0	5	1	0	0	0
	계단	4	0	0	4	1	3	0	0	0	0

National Fire Agency 119

고층 건축물 현황

▶ 초고층재난관리법 적용대상 통계

○ 초고층 및 지하연계 복합건축물의 범위(법 제2조)

가. 초고층 건축물

- 층수가 50층 이상 또는 높이가 200미터 이상인 건축물

나. 지하연계 복합건축물

- 층수가 11층 이상이거나 1일 수용인원이 5천명 이상인 건축물로서 지하 부분이 지하 역사 또는 지하도 상가와 연결된 건축물
- 건축물 안에 건축법 제2조제2항제5호에 다른 문화 및 집회시설, 같은 항 제7호에 따른 판매시설, 같은 항 제8호에 따른 운수시설, 같은 항 제15호에 따른 숙박시설, 같은 항 제16호에 따른 위락시설 중 유원시설업의 시설 또는 건축법시행령 별표1 제9호 가목 중 종합병원, 요양병원으로 정하는 용도의 시설이 하나 이상 있는 건축물

○ 초고층재난관리법 적용대상물 주요시설 및 설비 기준

가. 종합방재실

설치기준	<ul style="list-style-type: none"> • 개수 : 1개 • 위치 : 1층 또는 피난층 • 구조 : 방화구획 • 면적 : 20제곱미터 이상 • 기타 : 출입문 통제장치 <p>※ 2012.3.9 이전 준공된 건축물은 주요 설비를 갖추어 경우 설치기준에 맞는 것으로 인정</p>
주요설비	<ul style="list-style-type: none"> • 조명설비 및 급·배수설비 • 전원전환설비 • 급·배기 및 냉난방 설비 • 전력공급상황확인시스템 • 공기조화, 냉난방, 소방, 승강기 설비의 감시 및 제어시스템 • 자료저장시스템 • 지진계 및 풍향풍속계(초고층에 한함) • 소화장비보관함 및 무정전전원공급장치 • 폐쇄회로텔레비전

나. 피난안전구역

설치기준	<ul style="list-style-type: none"> • 초고층 건축물 : 건축법 시행령 제34조제3항에 따른 피난안전구역 설치(30층 마다) • 30층 이상 49층 이하인 지하연계복합건축물 : 건축법 시행령 제34조제4항에 따른 피난안전구역 설치 • 16층 이상 29층 이하인 지하연계복합건축물 : 지상층별 거주밀도가 1.5명 초과하는 층은 해당층의 사용형태별 면적의 합의 1/10에 해당하는 면적 설치 • 초고층건축물등의 지하층이 법제2조제2호나목의 용도로 사용되는 경우 : 해당 지하층에 별표2의 피난안전구역 면적 산정기준에 따라 피난안전구역을 설치하거나 또는 선큰 설치
주요설비	<ul style="list-style-type: none"> • 소화설비 중 소화기구, 옥내소화전설비 및 스프링클러설비 • 경보설비 중 자동화재탐지설비 • 피난설비 중 방열복, 공기호흡기, 인공소생기, 피난유도선, 유도 등·유도표지, 비상조명등 및 휴대용비상조명등 • 소화활동설비 중 제연설비, 무선통신보조설비 • 자동제세동기 등 심폐소생술 응급장비 • 방독면

다. 선큰(지하층의 피난안전구역 대체시설)

: 지표아래에 있고 외기(外氣)에 개방된 공간으로서 건축물 사용자 등의 보행·휴식 및 피난 등에 제공되는 공간

설치기준	<ul style="list-style-type: none"> • 면적 <ul style="list-style-type: none"> - 7%이상의 면적확보 대상 : 문화 및 집회시설 중 공연장, 집회장 및 관람장 - 7%이상의 면적확보 대상 : 판매시설 중 소매시장 - 3%이상의 면적확보 대상 : 그 밖의 용도 • 계단 : 너비 1.8M이상의 직통계단 또는 12.5퍼센트 이하의 경사로 • 구조 : 바닥면적 100제곱미터마다 0.6M이상을 거실에 접하도록 설치
주요설비	<ul style="list-style-type: none"> • 차수판, 집수정, 역류방지기 • 제연설비

3 고층건축물(30층이상) 현황

3-1 고층건축물 대상별 현황(30층 이상 현황)

구분	계	1		2	3	4	5	6	7	8	9	10	11	12	13
		아 파 트	기 숙 사	근 린 생 활 시 설	문 화 및 집 회 시 설	종 교 시 설	판 매 시 설	운 수 시 설	의 료 시 설	교 육 연 구 시 설	노 유 자 시 설	수 련 시 설	운 동 시 설	업 무 시 설	숙 박 시 설
계	6,019	4,725	0	1	0	0	3	0	0	0	2	0	0	95	10
서울	842	552	0	1	0	0	3	0	0	0	2	0	0	25	5
부산	748	497	0	0	0	0	0	0	0	0	0	0	0	8	4
대구	392	224	0	0	0	0	0	0	0	0	0	0	0	0	0
인천	807	743	0	0	0	0	0	0	0	0	0	0	0	4	0
광주	122	100	0	0	0	0	0	0	0	0	0	0	0	2	0
대전	153	138	0	0	0	0	0	0	0	0	0	0	0	0	0
울산	162	116	0	0	0	0	0	0	0	0	0	0	0	0	0
세종	88	88	0	0	0	0	0	0	0	0	0	0	0	0	0
경기북부	407	367	0	0	0	0	0	0	0	0	0	0	0	19	0
경기남부	1,372	1,097	0	0	0	0	0	0	0	0	0	0	0	5	0
강원	98	96	0	0	0	0	0	0	0	0	0	0	0	0	0
충북	73	61	0	0	0	0	0	0	0	0	0	0	0	0	1
충남	162	128	0	0	0	0	0	0	0	0	0	0	0	27	0
전북	67	39	0	0	0	0	0	0	0	0	0	0	0	0	0
전남	27	20	0	0	0	0	0	0	0	0	0	0	0	1	0
경북	173	172	0	0	0	0	0	0	0	0	0	0	0	0	0
경남	214	200	0	0	0	0	0	0	0	0	0	0	0	0	0
창원	111	87	0	0	0	0	0	0	0	0	0	0	0	4	0
제주	1	0	0	0	0	0	0	0	0	0	0	0	0	0	0

14	15	16	17	18	19	20	21	22	23	24	25	26	27	28	29	30
위 락 시 설	공 장	창 고 시 설	치 위 험 물 저 장 및 설	관 련 시 자 동 차 설	관 련 시 식 물 설	자 원 순 환 관 련 시 설	교 정 및 군 사 시 설	방 송 통 신 시 설	발 전 시 설	묘 지 관 련 시 설	관 광 휴 계 시 설	장 레 시 설	지 하 가	지 하 구	문 화 재	복 합 건 축 물
0	3	0	0	0	0	1	0	0	0	0	0	0	0	0	0	1,179
0	2	0	0	0	0	0	0	0	0	0	0	0	0	0	0	252
0	0	0	0	0	0	0	0	0	0	0	0	0	0	0	0	239
0	0	0	0	0	0	0	0	0	0	0	0	0	0	0	0	168
0	0	0	0	0	0	0	0	0	0	0	0	0	0	0	0	60
0	0	0	0	0	0	0	0	0	0	0	0	0	0	0	0	20
0	0	0	0	0	0	0	0	0	0	0	0	0	0	0	0	15
0	0	0	0	0	0	0	0	0	0	0	0	0	0	0	0	46
0	0	0	0	0	0	0	0	0	0	0	0	0	0	0	0	0
0	0	0	0	0	0	0	0	0	0	0	0	0	0	0	0	21
0	1	0	0	0	0	0	0	0	0	0	0	0	0	0	0	269
0	0	0	0	0	0	0	0	0	0	0	0	0	0	0	0	2
0	0	0	0	0	0	0	0	0	0	0	0	0	0	0	0	11
0	0	0	0	0	0	0	0	0	0	0	0	0	0	0	0	7
0	0	0	0	0	0	0	0	0	0	0	0	0	0	0	0	28
0	0	0	0	0	0	0	0	0	0	0	0	0	0	0	0	6
0	0	0	0	0	0	0	0	0	0	0	0	0	0	0	0	1
0	0	0	0	0	0	1	0	0	0	0	0	0	0	0	0	13
0	0	0	0	0	0	0	0	0	0	0	0	0	0	0	0	20
0	0	0	0	0	0	0	0	0	0	0	0	0	0	0	0	1

3-2 고층건축물 층별 현황(30층 이상)

구분	총계	1		2	3	4	5	6	7	8	9	10	11	12	13
		아파트	기숙사	근린생활시설	집회화시설 및	종교시설	판매시설	운수시설	의료시설	교육연구시설	노유자시설	수련시설	운동시설	업무시설	숙박시설
계	6,019	4,725	0	1	0	0	3	0	0	0	2	0	0	95	10
30층	1,157	1,072	0	1	0	0	0	0	0	0	0	0	0	5	2
31층	481	425	0	0	0	0	0	0	0	0	0	0	0	8	0
32층	475	393	0	0	0	0	0	0	0	0	2	0	0	6	2
33층	530	433	0	0	0	0	0	0	0	0	0	0	0	5	2
34층	503	431	0	0	0	0	1	0	0	0	0	0	0	3	1
35층	627	547	0	0	0	0	1	0	0	0	0	0	0	1	0
36층	303	229	0	0	0	0	0	0	0	0	0	0	0	8	0
37층	258	198	0	0	0	0	0	0	0	0	0	0	0	3	0
38층	238	163	0	0	0	0	0	0	0	0	0	0	0	6	2
39층	246	172	0	0	0	0	0	0	0	0	0	0	0	6	0
40층	229	159	0	0	0	0	0	0	0	0	0	0	0	5	0
41층	85	51	0	0	0	0	0	0	0	0	0	0	0	1	0
42층	100	49	0	0	0	0	0	0	0	0	0	0	0	0	0
43층	88	53	0	0	0	0	0	0	0	0	0	0	0	6	0
44층	48	29	0	0	0	0	0	0	0	0	0	0	0	2	0
45층	92	49	0	0	0	0	0	0	0	0	0	0	0	3	0
46층	64	37	0	0	0	0	0	0	0	0	0	0	0	1	0
47층	88	49	0	0	0	0	0	0	0	0	0	0	0	12	0
48층	57	26	0	0	0	0	0	0	0	0	0	0	0	2	0
49층	214	96	0	0	0	0	0	0	0	0	0	0	0	7	0
50층	19	13	0	0	0	0	0	0	0	0	0	0	0	1	0
51층	17	14	0	0	0	0	0	0	0	0	0	0	0	2	0
52층	4	1	0	0	0	0	0	0	0	0	0	0	0	0	0
53층	11	6	0	0	0	0	0	0	0	0	0	0	0	1	0
54층	7	2	0	0	0	0	0	0	0	0	0	0	0	0	0
55층	10	6	0	0	0	0	0	0	0	0	0	0	0	0	0
56층	3	1	0	0	0	0	0	0	0	0	0	0	0	0	0
57층	6	4	0	0	0	0	0	0	0	0	0	0	0	0	0
58층	6	4	0	0	0	0	0	0	0	0	0	0	0	0	0
59층	15	4	0	0	0	0	0	0	0	0	0	0	0	0	0
60층	4	3	0	0	0	0	0	0	0	0	0	0	0	0	0
61층	1	0	0	0	0	0	0	0	0	0	0	0	0	0	1
62층	0	0	0	0	0	0	0	0	0	0	0	0	0	0	0
63층	2	0	0	0	0	0	0	0	0	0	0	0	0	0	0
64층	4	3	0	0	0	0	0	0	0	0	0	0	0	0	0
65층	4	0	0	0	0	0	0	0	0	0	0	0	0	0	0
66층	6	0	0	0	0	0	0	0	0	0	0	0	0	0	0
67층	0	0	0	0	0	0	0	0	0	0	0	0	0	0	0
68층	1	0	0	0	0	0	0	0	0	0	0	0	0	0	0
69층	8	0	0	0	0	0	0	0	0	0	0	0	0	1	0
70층	1	1	0	0	0	0	0	0	0	0	0	0	0	0	0
71층	0	0	0	0	0	0	0	0	0	0	0	0	0	0	0
72층	1	0	0	0	0	0	0	0	0	0	0	0	0	0	0
73층	0	0	0	0	0	0	0	0	0	0	0	0	0	0	0
74층	0	0	0	0	0	0	0	0	0	0	0	0	0	0	0
75층	1	1	0	0	0	0	0	0	0	0	0	0	0	0	0
76층	0	0	0	0	0	0	0	0	0	0	0	0	0	0	0
77층	0	0	0	0	0	0	0	0	0	0	0	0	0	0	0
78층	0	0	0	0	0	0	0	0	0	0	0	0	0	0	0
79층	0	0	0	0	0	0	0	0	0	0	0	0	0	0	0
80층	1	1	0	0	0	0	0	0	0	0	0	0	0	0	0
81층	0	0	0	0	0	0	0	0	0	0	0	0	0	0	0
82층	0	0	0	0	0	0	0	0	0	0	0	0	0	0	0
83층	0	0	0	0	0	0	0	0	0	0	0	0	0	0	0
84층	0	0	0	0	0	0	0	0	0	0	0	0	0	0	0
85층	0	0	0	0	0	0	0	0	0	0	0	0	0	0	0
86층	0	0	0	0	0	0	0	0	0	0	0	0	0	0	0
87층 이상	4	0	0	0	0	0	1	0	0	0	0	0	0	0	0

14	15	16	17	18	19	20	21	22	23	24	25	26	27	28	29	30	
위 락 시 설	공 장	창 고 시 설	처 리 시 설 및 위험물 저장 시설	관 련 시 설 및 화물 및 자동차	관 련 시 설 및 식물	연 속 시 설 및 순환 관	자 원 순 환 관	교 정 및 근 자 시 설	방 송 통 신 시 설	발 전 시 설	묘 지 관 련 시 설	관 광 휴 게 시 설	장 례 시 설	지 하 가	지 하 구	문 화 재	복 합 건 축 물
0	3	0	0	0	0	1	0	0	0	0	0	0	0	0	0	0	1,179
0	2	0	0	0	0	0	0	0	0	0	0	0	0	0	0	0	75
0	0	0	0	0	0	0	0	0	0	0	0	0	0	0	0	0	48
0	0	0	0	0	0	1	0	0	0	0	0	0	0	0	0	0	71
0	0	0	0	0	0	0	0	0	0	0	0	0	0	0	0	0	90
0	0	0	0	0	0	0	0	0	0	0	0	0	0	0	0	0	67
0	0	0	0	0	0	0	0	0	0	0	0	0	0	0	0	0	78
0	0	0	0	0	0	0	0	0	0	0	0	0	0	0	0	0	66
0	1	0	0	0	0	0	0	0	0	0	0	0	0	0	0	0	56
0	0	0	0	0	0	0	0	0	0	0	0	0	0	0	0	0	67
0	0	0	0	0	0	0	0	0	0	0	0	0	0	0	0	0	68
0	0	0	0	0	0	0	0	0	0	0	0	0	0	0	0	0	65
0	0	0	0	0	0	0	0	0	0	0	0	0	0	0	0	0	33
0	0	0	0	0	0	0	0	0	0	0	0	0	0	0	0	0	51
0	0	0	0	0	0	0	0	0	0	0	0	0	0	0	0	0	29
0	0	0	0	0	0	0	0	0	0	0	0	0	0	0	0	0	17
0	0	0	0	0	0	0	0	0	0	0	0	0	0	0	0	0	40
0	0	0	0	0	0	0	0	0	0	0	0	0	0	0	0	0	26
0	0	0	0	0	0	0	0	0	0	0	0	0	0	0	0	0	27
0	0	0	0	0	0	0	0	0	0	0	0	0	0	0	0	0	29
0	0	0	0	0	0	0	0	0	0	0	0	0	0	0	0	0	111
0	0	0	0	0	0	0	0	0	0	0	0	0	0	0	0	0	5
0	0	0	0	0	0	0	0	0	0	0	0	0	0	0	0	0	1
0	0	0	0	0	0	0	0	0	0	0	0	0	0	0	0	0	3
0	0	0	0	0	0	0	0	0	0	0	0	0	0	0	0	0	4
0	0	0	0	0	0	0	0	0	0	0	0	0	0	0	0	0	5
0	0	0	0	0	0	0	0	0	0	0	0	0	0	0	0	0	4
0	0	0	0	0	0	0	0	0	0	0	0	0	0	0	0	0	2
0	0	0	0	0	0	0	0	0	0	0	0	0	0	0	0	0	2
0	0	0	0	0	0	0	0	0	0	0	0	0	0	0	0	0	2
0	0	0	0	0	0	0	0	0	0	0	0	0	0	0	0	0	11
0	0	0	0	0	0	0	0	0	0	0	0	0	0	0	0	0	1
0	0	0	0	0	0	0	0	0	0	0	0	0	0	0	0	0	0
0	0	0	0	0	0	0	0	0	0	0	0	0	0	0	0	0	2
0	0	0	0	0	0	0	0	0	0	0	0	0	0	0	0	0	1
0	0	0	0	0	0	0	0	0	0	0	0	0	0	0	0	0	4
0	0	0	0	0	0	0	0	0	0	0	0	0	0	0	0	0	6
0	0	0	0	0	0	0	0	0	0	0	0	0	0	0	0	0	0
0	0	0	0	0	0	0	0	0	0	0	0	0	0	0	0	0	1
0	0	0	0	0	0	0	0	0	0	0	0	0	0	0	0	0	7
0	0	0	0	0	0	0	0	0	0	0	0	0	0	0	0	0	0
0	0	0	0	0	0	0	0	0	0	0	0	0	0	0	0	0	0
0	0	0	0	0	0	0	0	0	0	0	0	0	0	0	0	0	1
0	0	0	0	0	0	0	0	0	0	0	0	0	0	0	0	0	0
0	0	0	0	0	0	0	0	0	0	0	0	0	0	0	0	0	0
0	0	0	0	0	0	0	0	0	0	0	0	0	0	0	0	0	0
0	0	0	0	0	0	0	0	0	0	0	0	0	0	0	0	0	0
0	0	0	0	0	0	0	0	0	0	0	0	0	0	0	0	0	0
0	0	0	0	0	0	0	0	0	0	0	0	0	0	0	0	0	0
0	0	0	0	0	0	0	0	0	0	0	0	0	0	0	0	0	0
0	0	0	0	0	0	0	0	0	0	0	0	0	0	0	0	0	0
0	0	0	0	0	0	0	0	0	0	0	0	0	0	0	0	0	0
0	0	0	0	0	0	0	0	0	0	0	0	0	0	0	0	0	0
0	0	0	0	0	0	0	0	0	0	0	0	0	0	0	0	0	0
0	0	0	0	0	0	0	0	0	0	0	0	0	0	0	0	0	0
0	0	0	0	0	0	0	0	0	0	0	0	0	0	0	0	0	0
0	0	0	0	0	0	0	0	0	0	0	0	0	0	0	0	0	3

4 초고층 및 지하연계 복합건축물 현황

4-1 초고층 및 지하연계 복합건축물 지역별 현황

(단위 : 동)

구분	총계	1	2
		초고층	지하연계
계	475	126	349
서울	237	26	211
부산	77	42	35
대구	24	8	16
인천	42	19	23
광주	1	0	1
대전	12	8	4
울산	2	2	0
세종	0	0	0
경기북부	30	14	16
경기남부	48	5	43
강원	0	0	0
충북	0	0	0
충남	1	1	0
전북	0	0	0
전남	0	0	0
경북	0	0	0
경남	0	0	0
창원	1	1	0
제주	0	0	0

* 초고층이면서 지하연계인 건축물은 초고층으로 집계

4-2 초고층 및 지하연계 복합건축물 층수별 현황

(단위 : 동)

구 분	계	공동주택	주상복합	업무시설	다중복합	기타
계	475	100	34	33	308	0
10층 미만	85	0	0	1	84	0
10 ~ 19층	127	0	3	6	118	0
20 ~ 29층	85	0	8	14	63	0
30 ~ 39층	37	0	12	4	21	0
40 ~ 49층	16	0	2	5	9	0
50 ~ 59층	90	76	5	3	6	0
60 ~ 69층	27	18	4	0	5	0
70 ~ 79층	3	3	0	0	0	0
80층 이상	5	3	0	0	2	0

4-3 초고층 및 지하연계 복합건축물 연면적별 현황

(단위 : 동)

구 분	총 계	공동주택	주상복합	업무시설	다중복합	기타
계	475	100	34	33	308	0
25,000㎡미만	86	4	3	10	69	
25,000㎡ ~	146	51	10	11	74	
50,000㎡ ~	82	29	4	5	44	
75,000㎡ ~	52	5	5	4	38	
100,000㎡ ~	27	5	3	1	18	
125,000㎡ ~	20	3	2	0	15	
150,000㎡ ~	16	3	0	1	12	
175,000㎡ ~	14	0	3	1	10	
200,000㎡ ~	6	0	1	0	5	
225,000㎡ ~	8	0	1	0	7	
250,000㎡ ~	4	0	1	0	3	
275,000㎡ ~	4	0	0	0	4	
300,000㎡ ~	3	0	0	0	3	
325,000㎡ ~	1	0	0	0	1	
350,000㎡ ~	0	0	0	0	0	
375,000㎡ ~	3	0	1	0	2	
400,000㎡ ~	3	0	0	0	3	

4-4 초고층 건축물 현황

4-4-1 초고층 건축물 층수별 현황

(단위 : 동)

구 분	계	공동주택	주상복합	업무시설	다중복합	기타
계	126	100	9	3	14	0
50층 미만	0	0	0	0	0	0
50 ~ 59층	91	76	5	3	7	0
60 ~ 69층	27	18	4	0	5	0
70 ~ 79층	3	3	0	0	0	0
80층 이상	5	3	0	0	2	0

* 최고층 : 롯데월드타워(123층,555m)

4-4-2 초고층건축물 연면적별 현황

(단위 : 동)

구 분	계	공동주택	주상복합	업무시설	다중복합	기타
계	126	100	9	3	14	0
25,000㎡미만	4	4	0	0	0	
25,000㎡ ~	52	51	1	0	0	
50,000㎡ ~	32	29	2	0	1	
75,000㎡ ~	8	5	0	2	1	
100,000㎡ ~	7	5	1	0	1	
125,000㎡ ~	3	3	0	0	0	
150,000㎡ ~	6	2	0	0	4	
175,000㎡ ~	7	1	3	1	2	
200,000㎡ ~	3	0	0	0	3	
225,000㎡ ~	1	0	0	0	1	
250,000㎡ ~	1	0	1	0	0	
275,000㎡ ~	0	0	0	0	0	
300,000㎡ ~	0	0	0	0	0	
325,000㎡ ~	0	0	0	0	0	
350,000㎡ ~	0	0	0	0	0	
375,000㎡ ~	1	0	1	0	0	
400,000㎡이상	1	0	0	0	1	

4-5 지하연계 복합건축물 현황

4-5-1 지하연계 복합건축물 층수별 현황

(단위 : 동)

구 분	계	공동주택	주상복합	업무시설	다중복합	기타
계	349	0	25	30	294	0
10층 이하	85	0	0	1	84	0
10 ~ 19층	127	0	3	6	118	0
20 ~ 29층	85	0	8	14	63	0
30 ~ 39층	37	0	12	4	21	0
40 ~ 49층	15	0	2	5	8	0

4-5-2 지하연계 복합건축물 연면적별 현황

(단위 : 동)

구 분	계	공동주택	주상복합	업무시설	다중복합	기타
계	349	0	25	30	294	0
25,000㎡ 미만	82	0	3	10	69	0
25,000㎡ ~	94	0	9	11	74	0
50,000㎡ ~	48	0	2	3	43	0
75,000㎡ ~	46	0	5	4	37	0
100,000㎡ ~	20	0	2	1	17	0
125,000㎡ ~	17	0	2	0	15	0
150,000㎡ ~	8	0	0	0	8	0
175,000㎡ ~	9	0	0	1	8	0
200,000㎡ ~	5	0	1	0	4	0
225,000㎡ ~	5	0	1	0	4	0
250,000㎡ ~	3	0	0	0	3	0
275,000㎡ ~	4	0	0	0	4	0
300,000㎡ ~	3	0	0	0	3	0
325,000㎡ ~	1	0	0	0	1	0
350,000㎡ ~	0	0	0	0	0	0
375,000㎡ ~	2	0	0	0	2	0
400,000㎡ 이상	2	0	0	0	2	0

4-5-3 지하연계 복합건축물 수용인원별 현황

(단위 : 동)

구 분	계	공동주택	주상복합	업무시설	다중복합	기타
계	103	0	0	1	102	0
5,000명 미만	0	0	0	0	0	0
5,000명 ~	49	0	0	0	49	0
10,000명 ~	16	0	0	0	16	0
15,000명 ~	10	0	0	0	10	0
20,000명 ~	7	0	0	0	7	0
25,000명 ~	3	0	0	0	3	0
30,000명 ~	2	0	0	0	2	0
35,000명 ~	3	0	0	1	2	0
40,000명 ~	0	0	0	0	0	0
45,000명 ~	4	0	0	0	4	0
50,000명 이상	9	0	0	0	9	0

National Fire Agency 119

화재안전 중점관리대상

▶ 화재안전 중점관리대상

특정소방대상물 중 다수의 인명피해 발생이 우려되는 시설로 화재예방 및 대응이 필요하여 소방본부장 또는 소방서장(이하 “소방기관의 장”이라 한다)이 지정하는 대상을 말한다.

○ 선정기준

용도별 (대상)	선정 기준	
1. 대형 건축물	특별시, 광역시, 도(道) 100만 시	① 50층 이상 또는 높이가 200m 이상 건축물 ② 연면적 20만㎡ 이상 건축물(아파트 및 창고 제외) ③ 연면적 10만㎡ 이상 창고
	특별자치시, 도(道) 100만 미만 시	④ 30층 이상 또는 높이가 120m 이상인 건축물 ⑤ 연면적 10만㎡ 이상인 건축물(아파트 제외)
	도(道)의 군(郡)	⑥ 20층 이상 ⑦ 연면적 5만㎡ 이상 건축물(아파트 제외)
2. 위험물 저장 및 처리시설	특별시, 광역시 도(道)의 시	① 자체소방대를 설치 중 화학소방자동차 2대 이상 설치
	특별자치시 도(道)의 군(郡)	② 지정수량의 합이 3,000배 이상
3. 의료시설	특별시, 광역시, 도(道) 100만 시	① 종합병원으로 5층 이상이고 병상이 400개 이상 ② 요양병원으로 5층 이상이고 병상이 200개 이상 ③ 정신의료기관으로 5층 이상이고 병상이 200개 이상
	도(道) 100만 미만 시	④ 종합병원으로 5층 이상이고 병상이 200개 이상 ⑤ 요양병원으로 5층 이상이고 병상이 150개 이상 ⑥ 정신의료기관으로 5층 이상이고 병상이 150개 이상
	특별자치시 도(道)의 군(郡)	⑦ 종합병원으로 3층 이상이고 병상이 100개 이상 ⑧ 요양병원으로 3층 이상이고 병상이 100개 이상 ⑨ 정신의료기관으로 3층 이상이고 병상이 100개 이상
4. 숙박시설	특별시, 광역시 도(道) 100만 시	① 5층 이상으로 객실이 200개 이상(고시원 제외)
	도(道) 100만 미만 시	② 5층 이상으로 객실이 150개 이상(고시원 제외)
	특별자치시 도(道)의 군(郡)	③ 3층 이상으로 객실이 100개 이상(고시원 제외)
5. 노유자시설	특별시, 광역시, 도(道) 100만 시	① 5층 이상으로 연면적이 3,000㎡ 이상이고 수용인원 200인 이상
	특별자치시 도(道) 100만 미만 시	② 3층 이상으로 연면적이 2,000㎡ 이상이고 수용인원 150인 이상
	도(道)의 군(郡)	③ 2층 이상으로 연면적이 1,000㎡ 이상이고 수용인원 100인 이상
6. 다중이용업소	특별시, 광역시, 도(道) 100만 시	① 한 개 업소의 영업장 면적의 합이 2,000㎡ 이상인 업종* ② 한 개 영업장 면적의 합이 1,000㎡ 이상인 고시원이 입주한 건축물 ③ 영화상영관으로 상영관이 10개 이상 또는 지하층에 입주한 건축물
	특별자치시 도(道) 100만 미만 시	④ 한 개 업소의 영업장 면적의 합이 1,000㎡ 이상인 업종* ⑤ 영화상영관으로 상영관이 6개 이상 또는 지하층에 입주한 건축물
	도(道)의 군(郡)	⑥ 한 개 업소의 영업장 면적의 합이 500㎡ 이상인 업종* ⑦ 영화상영관으로 상영관이 2개 이상 또는 지하층에 입주한 건축물

* 유흥주점, 단란주점, 콜라텍, 안마시술소, 산후조리원, 컴퓨터게임시설제공업, 노래연습장 또는 고시원이 입주한 건축물

** 유흥주점, 단란주점, 콜라텍, 안마시술소, 산후조리원, 컴퓨터게임시설제공업, 노래연습장 또는 고시원이 입주한 건축물

- 심의 지정대상

용도별 (대상)	선정 기준	
1. 고층건축물	특별시, 광역시, 특별자치시, 도(道) 시	① 30층 이상 또는 높이가 200m 이상 다음의 어느 하나에 해당하는 건축물
	도(道)의 군(郡)	② 16층 이상 다음의 어느 하나에 해당하는 건축물
	<다음>	① 건축물 외장재를 가연성 외장재로 시공하고 스프링클러설비 배관을 다른 소화설비의 배관과 겸용하는 경우 ② 필로티 구조의 주차장이 있는 주상복합건축물로 스프링클러설비 등 자동소화설비가 설치되지 않은 경우
2. 판매시설	특별시, 광역시, 도(道) 100만 시	① 시장·백화점 및 대형할인매장 연면적 40,000㎡ 이상
	도(道) 100만 미만 시	② 시장·백화점 및 대형할인매장 연면적 20,000㎡ 이상
	특별자치시 도(道)의 군(郡)	③ 시장·백화점 및 대형할인매장 연면적 10,000㎡ 이상
3. 복합건축물	특별시, 광역시, 도(道) 100만 시	① 연면적 5만㎡ 이상인 건축물 (주상 복합건축물의 경우 주택부분의 면적을 제외)
	특별자치시, 도(道) 100만 미만 시	② 연면적 4만㎡ 이상인 건축물 (주상 복합건축물의 경우 주택부분의 면적을 제외)
	도(道)의 군(郡)	③ 연면적 2만㎡ 이상인 건축물 (주상 복합건축물의 경우 주택부분의 면적을 제외)
4. 지하상가	특별시, 광역시 도(道) 100만 시	① 연면적이 4,000㎡ 이상인 지하상가
	특별자치시, 도(道) 100만 미만 시, 도(道)의 군(郡)	② 연면적이 2,000㎡ 이상인 지하상가
5. 다중이용업소	특별시, 광역시, 특별자치시, 도(道)의 시	① 한 개 영업장 면적이 1,000㎡ 이상인 다중이용업소가 입주한 건축물
	도(道)의 군(郡)	② 한 개 영업장 면적이 500㎡ 이상인 다중이용업소가 입주한 건축물
6. 공장 및 창고	① 연면적이 30,000㎡ 이상인 공장 ② 연면적이 30,000㎡ 이상인 창고	
7. 기타	다음 각호 어느 하나에 해당하여 소방기관의 장이 필요하다고 인정하는 건축물 ① 화재위험성이 높은 경우 ② 화재발생시 인명피해가 클 것으로 예상되는 경우 ③ 화재발생시 재산피해가 클 것으로 예상되는 경우 ④ 소방차 접근이 어려워 화재피해가 클 것으로 예상되는 경우 ⑤ 위험물, LPG 등 가연성 물질을 다량 저장·취급하는 경우 ⑥ 특수가연물을 1천배 이상 저장·취급하는 경우	

5

화재안전 중점관리대상 특정소방대상물 현황(총괄)

5-1

화재안전 중점관리대상 대상별 현황

구분	총계	1		2	3	4	5	6	7	8	9	10	11	12	13
		아파트	기숙사	근린생활시설	문화 및 집회시설	종교시설	판매시설	운수시설	의료시설	교육연구시설	노유자시설	수련시설	운동시설	업무시설	숙박시설
계	7,083	58	5	245	133	7	638	38	1,175	73	730	8	14	98	489
서울	1,080	4	1	53	19	3	113	10	102	22	70	1	0	47	89
부산	358	1	0	11	3	0	53	8	90	2	17	1	1	2	23
대구	324	0	0	7	4	0	45	2	66	2	29	0	0	5	12
인천	441	2	0	14	5	0	32	4	39	3	27	0	0	4	23
광주	158	0	0	0	6	0	16	1	52	3	5	0	1	2	7
대전	147	1	0	10	0	0	21	0	34	2	10	0	0	2	4
울산	263	0	0	19	2	0	18	1	52	2	19	0	6	0	11
세종	75	0	0	3	0	0	5	0	7	0	5	0	0	0	3
경기북부	278	0	0	11	5	1	32	0	43	2	30	3	0	0	6
경기남부	813	0	0	25	3	0	66	2	106	12	103	0	0	9	24
강원	371	3	1	10	13	1	37	4	41	5	44	1	0	4	69
충북	269	4	0	6	7	1	21	1	40	3	34	0	0	1	11
충남	671	38	0	23	13	0	38	0	60	7	63	0	1	6	40
전북	402	2	0	30	10	0	24	0	87	3	58	1	1	4	29
전남	305	2	2	9	16	0	23	3	95	1	33	0	1	4	17
경북	494	1	1	8	11	0	42	1	119	2	73	1	1	4	28
경남	283	0	0	0	7	1	27	0	89	2	57	0	1	1	15
창원	154	0	0	1	1	0	17	1	38	0	8	0	0	1	2
제주	197	0	0	5	8	0	8	0	15	0	45	0	1	2	76

14	15	16	17	18	19	20	21	22	23	24	25	26	27	28	29	30			
위 락 시 설	공 장	창 고 시 설	처 리 시 설	위 험 물 저 장 및 설	관 련 시 설	관 련 시 설	관 련 시 설	동 물 및 식 물	자 원 순 환 관 련 시 설	교 정 및 군 사 시 설	방 송 통 신 시 설	발 전 시 설	묘 지 관 련 시 설	관 광 휴 게 시 설	장 례 시 설	지 하 가	지 하 구	문 화 재	복 합 건 축 물
33	871	220	123	10	3	20	4	19	40	0	4	0	69	5	15	1,936			
1	35	3	3	3	0	1	0	8	1	0	1	0	25	1	0	464			
2	31	7	3	2	0	1	0	1	2	0	0	0	6	0	1	90			
3	29	3	1	1	1	0	0	1	2	0	0	0	6	0	0	105			
1	43	28	15	0	0	1	0	1	4	0	0	0	14	0	0	181			
1	14	3	2	0	0	0	0	1	0	0	0	0	1	0	0	43			
0	19	3	1	0	0	0	1	0	0	0	0	0	1	0	0	38			
1	59	2	16	1	0	0	0	0	1	0	0	0	0	0	0	53			
0	12	4	4	0	0	0	0	1	1	0	0	0	0	1	0	29			
1	22	7	1	0	0	1	0	3	3	0	0	0	2	0	0	105			
1	57	95	15	3	0	14	0	3	3	0	2	0	3	1	0	266			
4	31	0	5	0	0	0	0	0	7	0	1	0	3	2	3	82			
2	93	6	0	0	0	0	1	0	0	0	0	0	1	0	1	36			
2	159	24	25	0	0	0	1	0	7	0	0	0	2	0	1	161			
3	78	8	2	0	0	0	0	0	0	0	0	0	0	0	0	62			
6	27	8	5	0	0	1	1	0	0	0	0	0	1	0	0	50			
3	98	7	8	0	2	0	0	0	3	0	0	0	0	0	7	74			
1	25	6	8	0	0	1	0	0	4	0	0	0	1	0	2	35			
0	34	4	2	0	0	0	0	0	0	0	0	0	2	0	0	43			
1	5	2	7	0	0	0	0	0	2	0	0	0	1	0	0	19			

5-2 화재안전 중점관리대상 필수 지정대상 선정기준별 현황

구 분	계	대형건축물			위험물저장 및 처리시설		의료시설		
		특별시	도의 시 (인구수 100만명 미만)	도의 군지역	특별시	도의 군지역	특별시	도의 시 (인구수 100만명 미만)	도의 군지역
		50층이상, 200m이상, 20만㎡이상, 창고10만㎡ 이상	30층이상, 120m이상, 10만㎡이상	20층이상 5만㎡ 이상	자체소방대 (화확소방 자동차 2대 이상)	위험물 저장취급 (3000배 이상)	종합병원(5층, 400병상 이상) 요양병원(5층, 200병상 이상) 정신의료(5층, 200병상 이상)	종합병원(5층, 200병상 이상) 요양병원(5층, 150병상 이상) 정신의료(5층, 150병상 이상)	종합병원(3층, 100병상 이상) 요양병원(3층, 100병상 이상) 정신의료(3층, 100병상 이상)
계	2,544	135	226	35	19	41	269	357	173
서울	309	56	2	0	0	0	54	7	0
부산	132	20	0	0	0	0	64	0	0
대구	50	6	0	0	0	0	33	0	0
인천	88	28	0	0	2	0	22	0	0
광주	43	0	0	0	0	0	32	0	0
대전	35	5	0	0	0	0	14	0	0
울산	41	3	0	0	7	0	6	0	0
세종	28	0	7	0	0	4	0	4	2
경기북부	124	5	16	0	0	0	14	23	6
경기남부	469	10	120	2	0	0	17	91	5
강원	155	1	4	3	1	0	0	16	1
충북	118	0	9	8	0	7	0	16	19
충남	153	0	17	2	5	6	0	26	17
전북	156	0	16	8	0	8	0	40	13
전남	185	0	7	7	4	5	0	28	53
경북	189	0	12	3	0	1	0	55	31
경남	159	0	15	0	0	6	0	45	24
창원	18	1	0	0	0	0	13	0	0
제주	92	0	1	2	0	4	0	6	2

숙박시설			노유자시설			다중이용업소		
특별시	도의 시 (인구수 100만명 미만)	도의 군지역	특별시	도의 시 (인구수 100만명 미만)	도의 군지역	특별시	도의 시 (인구수 100만명 미만)	도의 군지역
5층, 200객실 이상(고시원 제외)	5층, 150객실 이상(고시원 제외)	3층, 100객실 이상(고시원 제외)	5층&3천㎡& 수용인원 200인 이상(유치원, 어린이집 제외)	3층&2천㎡& 수용인원 150인 이상(유치원, 어린이집 제외)	2층&1천㎡& 수용인원 100인 이상(유치원, 어린이집 제외)	영업장 2천㎡이상 (유흥단원, 클럽, 안마사실, 소산후조위원, 컴퓨터게임, 노래연습장), 1천㎡이상 고시원 상영관 10개 지하층 영화상영관	영업장 1천㎡이상 (유흥단원, 클럽, 안마사실, 소산후조위원, 컴퓨터게임, 노래연습장, 고시원), 상영관 6개 지하층 영화상영관	영업장 5백㎡이상 유흥단원, 클럽, 안마사실, 소산후조위원, 컴퓨터게임, 노래연습장, 고시원), 상영관 2개 지하층 영화상영관
136	132	84	82	199	145	148	278	85
62	0	0	46	0	0	81	1	0
29	0	0	7	0	0	12	0	0
2	0	0	3	0	0	6	0	0
17	0	0	9	0	0	10	0	0
1	0	0	0	0	0	10	0	0
4	0	0	3	0	0	9	0	0
6	0	0	2	0	0	5	12	0
0	0	2	0	1	0	0	8	0
2	1	1	2	12	8	4	29	1
11	21	1	8	81	1	9	88	4
0	36	37	0	15	12	0	16	13
0	6	3	0	8	17	0	17	8
0	7	3	1	17	17	0	23	12
0	7	4	0	13	12	0	27	8
0	15	8	0	5	27	0	12	14
0	11	4	0	11	27	0	20	14
0	8	3	0	20	14	0	16	8
2	0	0	1	0	0	1	0	0
0	20	18	0	16	10	1	9	3

5-3 화재안전 중점관리대상 심의 지정대상 선정기준별 현황

구 분	계	고층건축물		판매시설 (시장·백화점, 대형할인매장)		
		특별시	도의 군지역	특별시	도의 시 (100만명 미만)	도의 군지역
		30층 이상 높이120m이상	16층 이상	연면적 4만㎡이상	연면적 2만㎡이상	연면적 1만㎡이상
계	4,539	40	4	167	165	16
서울	771	20	0	37	0	0
부산	226	0	0	26	0	0
대구	274	1	0	23	0	0
인천	353	7	0	19	0	0
광주	115	1	0	10	0	0
대전	112	1	0	17	0	0
울산	222	8	0	10	0	0
세종	47	0	0	0	2	3
경기북부	154	0	0	9	19	1
경기남부	344	0	0	9	40	0
강원	216	0	0	0	8	2
충북	151	0	0	0	14	2
충남	518	0	3	0	16	4
전북	246	0	0	0	21	0
전남	120	1	1	0	12	2
경북	305	1	0	0	19	0
경남	124	0	0	0	9	2
창원	136	0	0	7	0	0
제주	105	0	0	0	5	0

복합건축물			지하상가		다중이용업소		공장 및 창고	기타 (소방기관의장이 필요하다고 인정하는 건축물)
특별시	도의 시 (100만명 미만)	도의 군지역	특별시	도의 시 (100만명 미만)	특별시	도의 군지역	연면적 3만㎡이상 공장및창고	
연면적 5만㎡이상	연면적 4만㎡이상	연면적 2만㎡이상	연면적 4천㎡이상	연면적 2천㎡이상	영업장 면적 1천㎡이상	영업장 면적 500㎡이상		
278	104	20	46	9	615	62	573	2,440
137	0	0	19	0	209	0	34	315
17	0	0	6	0	54	0	18	105
6	0	0	6	0	54	0	10	174
62	0	0	10	0	61	0	32	162
3	0	0	1	0	12	0	12	76
11	0	0	1	0	23	0	18	41
1	0	0	0	0	40	0	21	142
0	12	0	0	0	6	0	8	16
15	19	1	0	1	5	6	24	54
21	30	0	0	3	19	4	102	116
0	5	2	0	1	12	8	11	167
0	7	1	0	1	0	3	51	72
0	15	10	0	1	17	22	75	355
0	5	5	0	0	37	2	36	140
0	3	1	0	1	17	6	16	60
0	5	0	0	0	18	7	57	198
0	0	0	1	0	7	1	17	87
5	0	0	2	0	13	0	31	78
0	3	0	0	1	11	3	0	82

5-4 화재안전 중점관리대상 관리등급별 현황

구분	계	1등급	2등급	3등급
계	7,083	2,569	3,930	584
서울	1,080	197	709	174
부산	358	139	198	21
대구	324	109	182	33
인천	441	179	226	36
광주	158	68	85	5
대전	147	70	74	3
울산	263	89	150	24
세종	75	24	31	20
경기북부	278	140	119	19
경기남부	813	318	418	77
강원	371	129	217	25
충북	269	122	138	9
충남	671	334	323	14
전북	402	172	215	15
전남	305	68	219	18
경북	494	148	303	43
경남	283	78	171	34
창원	154	80	70	4
제주	197	105	82	10

6 복합상영관 현황(총괄)

6-1 종류별 현황

구분	계	복합	단독	비고
계	615	538	77	
서울	96	80	16	0
부산	34	33	1	0
대구	22	21	1	0
인천	31	28	3	0
광주	17	15	2	0
대전	18	15	3	0
울산	11	8	3	0
세종	3	3	0	0
경기북부	48	46	2	0
경기남부	108	107	1	0
강원	35	27	8	0
충북	21	19	2	0
충남	33	23	10	0
전북	29	22	7	0
전남	24	19	5	0
경북	32	29	3	0
경남	32	25	7	0
창원	12	11	1	0
제주	9	7	2	0

6-2 상영관별 현황

구 분		계	1관	2관	3관	4관	5관	6관
계	계	615	52	74	23	30	67	115
	복합	538	22	44	17	29	64	113
	단독	77	30	30	6	1	3	2
서울	복합	80	2	8	1	2	11	17
	단독	16	5	0	5	0	0	2
부산	복합	33	1	1	0	1	1	8
	단독	1	0	0	0	0	1	0
대구	복합	21	0	0	0	1	0	9
	단독	1	1	0	0	0	0	0
인천	복합	28	0	1	1	3	3	5
	단독	3	2	0	0	0	1	0
광주	복합	15	0	0	0	1	2	2
	단독	2	2	0	0	0	0	0
대전	복합	15	0	0	0	0	3	2
	단독	3	3	0	0	0	0	0
울산	복합	8	0	0	0	2	0	1
	단독	3	3	0	0	0	0	0
세종	복합	3	0	0	0	0	2	0
	단독	0	0	0	0	0	0	0
경기북부	복합	46	3	4	3	2	4	9
	단독	2	1	1	0	0	0	0
경기남부	복합	107	5	1	4	7	14	25
	단독	1	1	0	0	0	0	0
강원	복합	27	6	7	0	1	4	2
	단독	8	2	6	0	0	0	0
충북	복합	19	0	2	1	1	3	3
	단독	2	0	2	0	0	0	0
충남	복합	23	1	2	0	1	5	4
	단독	10	4	3	1	1	0	0
전북	복합	22	1	2	1	2	3	2
	단독	7	2	5	0	0	0	0
전남	복합	19	0	7	1	1	1	1
	단독	5	0	5	0	0	0	0
경북	복합	29	2	3	2	3	5	8
	단독	3	1	2	0	0	0	0
경남	복합	25	1	5	2	1	1	6
	단독	7	2	5	0	0	0	0
창원	복합	11	0	0	0	0	2	5
	단독	1	1	0	0	0	0	0
제주	복합	7	0	1	1	0	0	4
	단독	2	0	1	0	0	1	0

7관	8관	9관	10관	11관	12관	13관	14관	15관	16관 이상
92	79	39	26	9	3	0	1	0	5
90	78	38	26	8	3	0	1	0	5
2	1	1	0	1	0	0	0	0	0
7	12	8	6	1	1	0	0	0	4
1	1	1	0	1	0	0	0	0	0
8	3	4	3	2	1	0	0	0	0
0	0	0	0	0	0	0	0	0	0
5	2	3	1	0	0	0	0	0	0
0	0	0	0	0	0	0	0	0	0
6	3	4	1	0	0	0	1	0	0
0	0	0	0	0	0	0	0	0	0
2	2	3	2	1	0	0	0	0	0
0	0	0	0	0	0	0	0	0	0
5	3	1	1	0	0	0	0	0	0
0	0	0	0	0	0	0	0	0	0
2	1	1	1	0	0	0	0	0	0
0	0	0	0	0	0	0	0	0	0
1	0	0	0	0	0	0	0	0	0
0	0	0	0	0	0	0	0	0	0
9	6	5	1	0	0	0	0	0	0
0	0	0	0	0	0	0	0	0	0
16	25	3	4	2	0	0	0	0	1
0	0	0	0	0	0	0	0	0	0
2	3	0	1	0	1	0	0	0	0
0	0	0	0	0	0	0	0	0	0
1	5	1	1	1	0	0	0	0	0
0	0	0	0	0	0	0	0	0	0
4	2	1	2	1	0	0	0	0	0
1	0	0	0	0	0	0	0	0	0
7	3	0	1	0	0	0	0	0	0
0	0	0	0	0	0	0	0	0	0
3	4	1	0	0	0	0	0	0	0
0	0	0	0	0	0	0	0	0	0
3	2	0	1	0	0	0	0	0	0
0	0	0	0	0	0	0	0	0	0
6	0	3	0	0	0	0	0	0	0
0	0	0	0	0	0	0	0	0	0
3	1	0	0	0	0	0	0	0	0
0	0	0	0	0	0	0	0	0	0
0	1	0	0	0	0	0	0	0	0
0	0	0	0	0	0	0	0	0	0

National Fire Agency 119

소방대상물 화재안전조사

▶ 소방대상물 화재안전조사

○ 제도개요

<2023.12.1.부터 법령개정으로 소방특별조사에서 화재안전조사로 명칭 변경>

가. 근거 : 「화재의 예방 및 안전관리에 관한 법률」 제7조

나. 조사권자 : 소방청장, 소방본부장 또는 소방서장

다. 화재안전조사대상 선정

- 소방청장, 소방본부장 또는 소방서장은 객관적이고 공정한 기준에 따라 화재안전 조사의 대상을 선정하여야 하며, 필요하면 화재안전조사위원회를 구성하여 화재안전 조사의 대상을 선정

라. 화재안전조사대상 선정 심사 기준

- 화재로 인해 인명·재산피해의 우려가 높거나 최근 대형화재가 발생한 소방대상물
- 다중이용업소, 숙박시설이나 노유자시설 또는 의료시설 등이 있는 대상 등

마. 화재안전조사의 방법

- 관계인에게 필요한 보고를 하도록 하거나 자료제출의 명령
- 소방대상물의 위치·구조·설비 또는 관리의 상황을 조사하는 것
- 소방대상물의 위치·구조·설비 또는 관리의 상황에 대하여 관계인에게 질문하는 것

바. 화재안전조사의 항목

- 소방안전관리자의 업무 수행에 관한 사항
- 피난계획의 수립 및 시행에 관한 사항
- 소화·통보·피난 등의 훈련 및 소방안전관리에 필요한 교육에 관한 사항
- 소방시설등의 자체점검에 관한 사항
- 「소방시설 설치 및 관리에 관한 법률」 제12조에 소방시설의 설치 및 관리에 관한 사항
- 「위험물안전관리법」 제5,6,14,15,18조에 따른 위험물 안전관리에 관한 사항
- 「다중이용업소의 안전관리에 관한 특별법」에 따른 다중이용업소의 안전관리에 관한 사항
- 그 밖에 화재의 발생 위험 등 소방관서장이 화재안전조사가 필요하다고 인정하는 사항

사. 화재안전조사요원의 자격

- 소방기술사, 소방시설관리사, 소방설비(산업)기사 자격을 취득한 자
- 위험물기능장·위험물산업기사 또는 위험물기능사 자격을 취득한 자
- 「국가기술자격법」에 의한 건축·기계·전기·가스, 화공 또는 안전관리와 관련된 자격을 취득한 자
- 소방안전 관련학과 졸업자, 소방학교 전문교육 중 예방업무 교육과정을 수료한 자

7 2024년 화재안전조사 특정소방대상물 현황

7-1 화재안전조사 특정소방대상물(단지수)

구 분	계	화재안전조사대상		
	합 계	일반대상	공공기관	
계	1,655,914	1,598,304	57,610	
1	아파트	49,135	49,048	87
	기숙사	1,423	1,160	263
2	근린생활시설	729,126	727,208	1,918
3	문화 및 집회시설	6,840	4,910	1,930
4	종교시설	19,172	19,136	36
5	판매시설	4,556	4,366	190
6	운수시설	2,606	1,212	1,394
7	의료시설	3,236	3,087	149
8	교육연구시설	20,065	5,494	14,571
9	노유자시설	37,308	31,659	5,649
10	수련시설	1,132	656	476
11	운동시설	3,701	2,499	1,202
12	업무시설	59,619	40,542	19,077
13	숙박시설	27,663	27,589	74
14	위락시설	5,969	5,967	2
15	공장	152,608	152,495	113
16	창고시설	110,983	110,660	323
17	위험물 저장 및 처리시설	23,659	23,589	70
18	항공기 및 자동차 관련시설	14,511	13,502	1,009
19	동물 및 식물 관련 시설	112,081	111,947	134
20	자원순환 관련 시설	6,871	5,969	902
21	교정 및 군사시설	4,682	1,717	2,965
22	방송통신시설	2,066	1,979	87
23	발전시설	976	765	211
24	묘지 관련 시설	391	299	92
25	관광 휴게시설	1,404	1,175	229
26	장례시설	495	482	13
27	지하가	2,329	1,077	1,252
28	지하구	1,367	537	830
29	문화재	3,124	2,678	446
30	복합건축물	246,816	244,900	1,916

7-2 일반 화재안전조사대상

구분	계	1		2	3	4	5	6	7	8	9	10	11	12	13
		아파트	기숙사	근린생활시설	문화 및 집회시설	종교시설	판매시설	운수시설	의료시설	교육연구시설	노유자시설	수련시설	운동시설	업무시설	숙박시설
계	1,598,304	49,048	1,160	727,208	4,910	19,136	4,366	1,212	3,087	5,494	31,659	656	2,499	40,542	27,589
서울	204,802	16,556	82	85,035	462	2,538	571	100	376	650	2,340	21	48	4,501	2,160
부산	63,615	4,044	36	32,319	365	746	497	215	334	430	1,685	15	84	1,653	1,725
대구	75,524	1,736	13	44,316	103	731	235	19	157	120	1,208	11	91	895	776
인천	57,271	1,676	6	22,657	122	972	169	64	119	163	1,176	15	49	790	1,207
광주	37,867	1,179	30	24,869	61	541	90	9	180	71	1,053	6	48	383	789
대전	46,127	740	49	26,905	62	657	161	5	77	191	1,051	9	41	309	597
울산	33,470	1,891	33	18,580	83	312	100	18	85	118	748	4	58	351	768
세종	7,667	209	12	2,860	23	86	13	0	6	12	136	3	13	395	70
경기북부	110,305	1,932	44	48,911	481	1,220	198	45	154	340	2,158	37	181	1,177	1,293
경기남부	250,753	5,426	141	115,927	721	2,956	476	89	337	945	3,357	52	412	3,002	2,688
강원	84,279	1,337	71	39,836	587	1,143	220	171	87	609	3,078	113	201	2,147	2,484
충북	30,901	1,115	34	9,311	126	605	150	16	102	194	830	38	137	380	1,031
충남	107,730	1,331	200	48,731	301	1,353	226	59	167	230	2,492	56	233	4,272	2,309
전북	82,928	1,349	38	39,307	209	1,290	176	51	199	184	2,060	35	151	4,966	1,685
전남	42,365	1,328	118	17,021	197	1,099	246	75	212	125	1,395	52	147	1,163	2,011
경북	182,477	2,732	98	73,894	441	1,341	377	141	215	693	3,273	65	260	6,510	2,485
경남	131,772	2,625	107	55,098	375	975	265	108	193	290	2,380	92	234	6,514	1,817
창원	31,782	1,047	23	15,073	60	344	148	18	69	59	625	4	43	588	575
제주	16,669	795	25	6,558	131	227	48	9	18	70	614	28	68	546	1,119

14	15	16	17	18	19	20	21	22	23	24	25	26	27	28	29	30
위 락 시 설	공 장	창 고 시 설	치 위 협 리 시 설 및	관 항 공 기 및 시 자 동 차 설	관 동 물 및 시 식 물 설	자 원 순 환 관 련 시 설	교 정 및 군 사 시 설	방 송 통 신 시 설	발 전 시 설	묘 지 관 련 시 설	관 광 휴 게 시 설	장 레 시 설	지 하 가	지 하 구	문 화 재	복 합 건 축 물
5,967	152,495	110,660	23,589	13,502	111,947	5,969	1,717	1,979	765	299	1,175	482	1,077	537	2,678	244,900
69	1,329	474	785	809	21	15	45	68	10	0	13	7	30	77	98	85,512
199	7,907	653	1,105	535	85	180	48	57	10	1	13	13	26	66	34	8,535
85	10,048	3,080	680	554	1,369	128	2	70	7	4	19	6	20	14	54	8,973
69	8,511	1,078	564	661	531	332	9	51	9	6	15	14	18	16	38	16,164
43	2,106	657	422	471	75	136	0	39	5	1	1	13	12	15	30	4,532
19	1,152	752	433	612	121	281	9	37	1	1	9	3	18	76	50	11,699
395	2,767	1,193	445	375	1,135	135	1	36	6	1	87	3	18	10	8	3,706
37	703	860	102	76	1,148	26	0	19	0	2	2	3	2	0	10	839
132	17,588	9,233	1,337	977	10,089	400	625	158	27	42	38	16	77	30	36	11,329
117	38,102	18,048	2,868	2,161	15,337	997	133	213	33	55	156	43	119	68	101	35,673
290	3,003	7,899	1,273	924	9,101	433	369	209	33	37	179	20	237	26	131	8,031
250	6,372	919	3,911	243	470	128	15	29	5	2	53	31	17	2	118	4,267
1,201	9,720	9,020	1,800	854	14,490	507	228	133	45	27	86	56	87	58	248	7,210
499	4,177	7,193	1,427	646	11,220	472	11	153	37	18	105	58	28	17	247	4,920
634	4,641	2,271	1,449	536	4,027	239	2	75	393	11	48	82	52	16	278	2,422
905	15,858	28,721	2,522	1,410	27,369	805	74	425	103	49	148	56	135	28	799	10,545
844	15,198	16,129	1,857	943	13,809	651	49	134	37	32	166	45	131	12	355	10,307
60	2,909	1,672	309	482	1,006	64	94	27	0	8	19	2	49	4	15	6,386
119	404	808	300	233	544	40	3	46	4	2	18	11	1	2	28	3,850

7-3 공공기관 화재안전조사대상

구분	계	1		2	3	4	5	6	7	8	9	10	11	12	13
		아 파 트	기 숙 사	근 린 생 활 시 설	문 화 및 집 회 시 설	종 교 시 설	관 매 시 설	운 수 시 설	의 료 시 설	교 육 연 구 시 설	노 유 자 시 설	수 련 시 설	운 동 시 설	업 무 시 설	숙 박 시 설
계	57,610	87	263	1,918	1,930	36	190	1,394	149	14,571	5,649	476	1,202	19,077	74
서울	5,886	12	31	196	137	6	9	365	16	1,617	856	43	68	1,655	2
부산	2,325	2	9	125	54	3	8	138	11	800	212	6	9	629	1
대구	2,102	2	11	50	48	1	5	106	8	539	305	13	22	717	0
인천	2,677	6	2	68	65	0	4	102	5	560	375	14	53	869	2
광주	1,324	1	14	14	46	1	3	33	6	389	202	14	25	399	0
대전	1,229	0	28	11	30	3	3	34	4	420	156	3	14	382	0
울산	1,180	2	4	32	36	0	5	22	1	287	196	9	14	393	0
세종	478	1	3	14	10	1	0	8	1	124	54	1	10	123	0
경기북부	3,474	4	7	115	72	4	1	76	11	736	368	25	69	764	4
경기남부	7,162	13	15	245	173	5	7	162	13	2,096	956	44	138	1,825	2
강원	3,871	17	18	164	185	2	2	46	14	746	140	37	103	1,124	9
충북	2,650	4	10	65	93	2	4	52	5	693	147	34	115	895	6
충남	2,868	2	18	92	116	2	12	27	7	921	259	24	75	940	6
전북	4,095	2	18	132	145	1	25	44	7	984	223	32	111	1,801	5
전남	5,561	6	32	199	254	1	61	60	7	1,069	400	67	107	2,449	12
경북	5,047	10	23	200	227	2	20	72	12	1,107	324	49	95	2,102	15
경남	3,611	0	11	139	165	1	12	29	10	910	307	27	110	1,328	8
창원	1,005	3	4	29	25	1	3	10	7	291	126	4	14	304	0
제주	1,065	0	5	28	49	0	6	8	4	282	43	30	50	378	2

14	15	16	17	18	19	20	21	22	23	24	25	26	27	28	29	30
위	공	창	치	관	관	자	교	방	발	묘	관	장	지	지	문	복
락	공	고	위	관	관	원	정	송	전	지	광	레	하	하	화	합
시	장	시	험	공	동	순	및	통	시	관	휴	시	가	구	재	축
설	설	설	물	기	물	환	군	신	설	련	계	설	가	구	재	물
설	설	설	및	및	및	관	사	시	설	시	시	설	가	구	재	물
설	설	설	및	차	설	련	시	설	설	설	설	설	가	구	재	물
2	113	323	70	1,009	134	902	2,965	87	211	92	229	13	1,252	830	446	1,916
0	1	8	4	237	0	21	59	8	8	2	4	0	65	176	28	252
0	2	6	2	101	4	16	24	1	2	2	6	0	27	49	7	69
0	6	9	0	24	2	26	27	2	1	1	8	1	31	51	8	78
0	0	13	7	67	3	42	138	2	19	3	13	0	8	58	5	174
0	5	5	0	21	0	10	29	6	0	2	4	0	4	23	12	56
0	3	3	0	20	0	9	28	3	3	3	3	0	5	28	6	27
0	0	6	4	32	0	17	11	3	4	1	7	0	19	17	5	53
0	0	4	0	6	1	22	23	0	3	2	5	1	4	4	3	50
0	3	16	1	27	3	67	821	10	11	3	16	1	17	48	24	150
0	4	26	9	229	9	122	424	7	21	13	20	3	109	132	34	306
0	8	31	24	31	46	65	658	9	10	7	20	3	178	14	17	143
1	11	26	1	28	4	66	149	6	4	7	25	1	87	34	31	44
1	7	11	2	18	7	39	85	2	12	5	8	0	37	22	59	52
0	22	35	1	19	13	57	67	7	12	8	10	1	187	34	17	75
0	16	41	3	47	11	127	92	3	56	6	31	0	261	27	47	69
0	10	49	4	38	11	81	150	8	25	12	20	0	139	52	47	143
0	9	21	5	24	8	80	51	2	10	9	21	1	57	38	89	129
0	1	3	0	7	1	11	101	1	0	3	2	1	17	14	4	18
0	5	10	3	33	11	24	28	7	10	3	6	0	0	9	3	28

8 2023년도 화재안전조사 실적

8-1 2023년 화재안전조사 실시현황(시도별 연중계획에 의한 화재안전조사)

구분	조사대상		조사결과		조치 결과					현지시정	
	대상수	점검수	양호	불량	계	행정명령	관계기관통보	입건	과태료		
계	1,619,638	93,362	76,162	17,200	18,887	16,927	1,146	97	717	1,838	
1	아파트	47,483	3,181	2,603	578	609	560	11	3	35	58
	기숙사	1,380	125	101	24	24	23	1	0	0	4
2	근린생활시설	717,460	18,075	15,008	3,067	3,291	3,032	153	2	104	261
3	문화 및 집회시설	6,644	1,767	1,500	267	323	305	11	0	7	26
4	종교시설	18,868	1,844	1,532	312	346	310	29	0	7	24
5	판매시설	4,564	3,546	2,904	642	708	610	78	2	18	85
6	운수시설	2,352	1,242	1,095	147	167	156	7	0	4	45
7	의료시설	3,211	2,044	1,561	483	530	477	29	1	23	29
8	교육연구시설	19,395	4,487	3,836	651	691	638	38	0	15	104
9	노유자시설	35,478	5,121	4,292	829	870	799	53	3	15	102
10	수련시설	1,131	318	272	46	48	46	2	0	0	6
11	운동시설	3,475	788	636	152	194	146	30	1	17	16
12	업무시설	59,311	4,357	3,872	485	512	485	20	2	5	52
13	숙박시설	27,826	8,581	6,743	1,838	2,108	1,922	110	4	72	198
14	위락시설	6,313	839	610	229	239	228	4	1	6	8
15	공장	149,484	12,261	9,100	3,161	3,500	2,970	313	38	179	333
16	창고시설	108,323	3,802	3,143	659	725	609	73	4	39	88
17	위험물 저장 및 처리시설	23,395	4,085	3,015	1,070	1,125	1,046	30	30	19	79
18	항공기 및 자동차 관련시설	14,322	555	468	87	101	91	4	0	6	12
19	동물 및 식물 관련 시설	108,252	1,971	1,890	81	95	90	3	1	1	47
20	자원순환 관련 시설	6,557	1,275	1,032	243	272	232	25	0	15	16
21	교정 및 군사시설	4,143	89	80	9	9	9	0	0	0	3
22	방송통신시설	2,012	124	108	16	20	18	2	0	0	0
23	발전시설	929	119	93	26	30	26	0	0	4	3
24	묘지 관련 시설	398	24	20	4	4	4	0	0	0	1
25	관광 휴게시설	1,371	263	219	44	52	47	5	0	0	12
26	장례시설	491	77	59	18	20	18	1	0	1	2
27	지하가	2,207	335	274	61	110	107	2	0	1	5
28	지하구	1,251	599	520	79	84	82	0	0	2	2
29	문화재	3,110	1,499	1,411	88	105	83	22	0	0	12
30	복합건축물	238,502	9,969	8,165	1,804	1,975	1,758	90	5	122	205

서울											
구분	조사대상		조사결과		조치 결과					현지시정	
	대상수	점검수	양호	불량	계	행정명령	관계기관통보	입건	과태료		
계	210,550	4,194	3,602	592	597	521	26	0	50	0	
1	아파트	16,109	87	72	15	15	9	1	0	5	0
	기숙사	119	4	4	0	0	0	0	0	0	0
2	근린생활시설	85,605	368	306	62	63	53	1	0	9	0
3	문화 및 집회시설	599	194	175	19	19	16	0	0	3	0
4	종교시설	2,541	221	184	37	37	36	1	0	0	0
5	판매시설	580	323	303	20	20	17	2	0	1	0
6	운수시설	467	219	195	24	24	20	4	0	0	0
7	의료시설	393	203	188	15	15	14	1	0	0	0
8	교육연구시설	2,259	252	232	20	20	19	0	0	1	0
9	노유자시설	3,218	69	63	6	6	5	0	0	1	0
10	수련시설	62	1	1	0	0	0	0	0	0	0
11	운동시설	116	1	1	0	0	0	0	0	0	0
12	업무시설	6,155	72	59	13	13	13	0	0	0	0
13	숙박시설	2,190	981	752	229	233	205	10	0	18	0
14	위락시설	42	1	1	0	0	0	0	0	0	0
15	공장	1,364	91	70	21	21	19	1	0	1	0
16	창고시설	494	57	55	2	2	1	1	0	0	0
17	위험물 저장 및 처리시설	788	7	6	1	1	1	0	0	0	0
18	항공기 및 자동차 관련시설	1,035	11	9	2	2	2	0	0	0	0
19	동물 및 식물 관련 시설	19	0	0	0	0	0	0	0	0	0
20	자원순환 관련 시설	33	25	21	4	4	2	2	0	0	0
21	교정 및 군사시설	102	1	1	0	0	0	0	0	0	0
22	방송통신시설	76	11	11	0	0	0	0	0	0	0
23	발전시설	12	0	0	0	0	0	0	0	0	0
24	묘지 관련 시설	3	0	0	0	0	0	0	0	0	0
25	관광 휴게시설	16	0	0	0	0	0	0	0	0	0
26	장례시설	7	0	0	0	0	0	0	0	0	0
27	지하가	96	44	44	0	0	0	0	0	0	0
28	지하구	234	142	137	5	5	5	0	0	0	0
29	문화재	122	100	99	1	1	1	0	0	0	0
30	복합건축물	85,694	709	613	96	96	83	2	0	11	0

부 산											
구 분	조사대상		조사결과		조치 결과					현지 시정	
	대상수	점검수	양호	불량	계	행정 명령	관계기관 통보	입건	과태료		
계	65,266	1,633	1,125	508	532	493	24	2	13	0	
1	아파트	3,971	86	44	42	43	42	1	0	0	0
	기숙사	42	0	0	0	0	0	0	0	0	0
2	근린생활시설	32,948	262	172	90	92	88	2	0	2	0
3	문화 및 집회시설	293	33	29	4	4	4	0	0	0	0
4	종교시설	825	41	28	13	13	11	2	0	0	0
5	판매시설	529	122	85	37	40	35	3	0	2	0
6	운수시설	170	12	10	2	2	2	0	0	0	0
7	의료시설	346	75	44	31	34	31	2	0	1	0
8	교육연구시설	1,024	32	16	16	16	16	0	0	0	0
9	노유자시설	1,542	60	34	26	26	23	3	0	0	0
10	수련시설	24	1	1	0	0	0	0	0	0	0
11	운동시설	97	2	1	1	1	1	0	0	0	0
12	업무시설	2,171	59	41	18	19	18	1	0	0	0
13	숙박시설	1,803	70	45	25	26	25	0	1	0	0
14	위락시설	182	60	54	6	7	6	1	0	0	0
15	공장	7,958	139	96	43	51	39	4	1	7	0
16	창고시설	641	55	36	19	19	19	0	0	0	0
17	위험물 저장 및 처리시설	1,098	8	8	0	0	0	0	0	0	0
18	항공기 및 자동차 관련시설	689	80	60	20	21	20	1	0	0	0
19	동물 및 식물 관련 시설	84	0	0	0	0	0	0	0	0	0
20	자원순환 관련 시설	208	79	74	5	5	5	0	0	0	0
21	교정 및 군사시설	50	0	0	0	0	0	0	0	0	0
22	방송통신시설	56	2	2	0	0	0	0	0	0	0
23	발전시설	4	1	1	0	0	0	0	0	0	0
24	묘지 관련 시설	3	0	0	0	0	0	0	0	0	0
25	관광 휴게시설	17	2	2	0	0	0	0	0	0	0
26	장례시설	14	0	0	0	0	0	0	0	0	0
27	지하가	54	40	30	10	10	10	0	0	0	0
28	지하구	106	5	4	1	1	1	0	0	0	0
29	문화재	39	22	22	0	0	0	0	0	0	0
30	복합건축물	8,278	285	186	99	102	97	4	0	1	0

대 구											
구 분	조사대상		조사결과		조치 결과					현지 시정	
	대상수	점검수	양호	불량	계	행정 명령	관계기관 통보	입건	과태료		
계	77,292	4,376	4,115	261	292	250	41	1	0	35	
1	아파트	1,690	209	199	10	10	10	0	0	0	
	기숙사	24	3	2	1	1	1	0	0	1	
2	근린생활시설	44,231	930	869	61	62	61	1	0	10	
3	문화 및 집회시설	164	44	42	2	3	2	1	0	0	
4	종교시설	735	47	44	3	3	3	0	0	1	
5	판매시설	236	191	183	8	8	6	2	0	1	
6	운수시설	121	101	101	0	0	0	0	0	0	
7	의료시설	162	92	86	6	8	5	3	0	0	
8	교육연구시설	656	64	61	3	3	3	0	0	0	
9	노유자시설	1,518	213	206	7	11	7	4	0	0	
10	수련시설	26	2	2	0	0	0	0	0	0	
11	운동시설	109	14	14	0	0	0	0	0	0	
12	업무시설	1,594	101	98	3	3	3	0	0	0	
13	숙박시설	777	212	203	9	9	8	1	0	1	
14	위락시설	88	35	35	0	0	0	0	0	0	
15	공장	10,072	1,169	1,068	101	123	95	28	0	14	
16	창고시설	3,066	95	93	2	3	2	1	0	0	
17	위험물 저장 및 처리시설	683	7	7	0	0	0	0	0	0	
18	항공기 및 자동차 관련시설	578	14	13	1	1	1	0	0	0	
19	동물 및 식물 관련 시설	1,373	2	2	0	0	0	0	0	0	
20	자원순환 관련 시설	155	49	48	1	1	1	0	0	2	
21	교정 및 군사시설	29	0	0	0	0	0	0	0	0	
22	방송통신시설	72	7	7	0	0	0	0	0	0	
23	발전시설	9	2	2	0	0	0	0	0	0	
24	묘지 관련 시설	5	0	0	0	0	0	0	0	0	
25	관광 휴게시설	27	7	6	1	1	1	0	0	0	
26	장례시설	7	0	0	0	0	0	0	0	0	
27	지하가	57	15	13	2	2	2	0	0	0	
28	지하구	63	29	29	0	0	0	0	0	0	
29	문화재	63	47	47	0	0	0	0	0	0	
30	복합건축물	8,902	675	635	40	40	39	0	1	5	

인 천											
구 분	조사대상		조사결과		조치 결과					현지 시정	
	대상수	점검수	양호	불량	계	행정 명령	관계기관 통보	입건	과태료		
계	59,762	1,685	1,375	310	397	343	23	2	29	0	
1	아파트	1,640	18	14	4	9	9	0	0	0	0
	기숙사	12	0	0	0	0	0	0	0	0	0
2	근린생활시설	22,735	77	63	14	22	19	2	0	1	0
3	문화 및 집회시설	181	23	21	2	2	2	0	0	0	0
4	종교시설	981	34	32	2	2	2	0	0	0	0
5	판매시설	168	241	205	36	42	27	11	0	4	0
6	운수시설	167	91	84	7	12	12	0	0	0	0
7	의료시설	120	79	68	11	11	10	0	0	1	0
8	교육연구시설	710	66	62	4	13	12	1	0	0	0
9	노유자시설	1,529	142	111	31	33	31	1	0	1	0
10	수련시설	35	2	2	0	0	0	0	0	0	0
11	운동시설	96	0	0	0	0	0	0	0	0	0
12	업무시설	1,684	33	33	0	0	0	0	0	0	0
13	숙박시설	1,209	122	100	22	28	24	1	1	2	0
14	위락시설	68	6	4	2	3	3	0	0	0	0
15	공장	8,550	227	166	61	73	64	3	0	6	0
16	창고시설	1,095	94	70	24	26	19	1	0	6	0
17	위험물 저장 및 처리시설	565	8	7	1	3	1	0	1	1	0
18	항공기 및 자동차 관련시설	725	4	2	2	2	2	0	0	0	0
19	동물 및 식물 관련 시설	533	0	0	0	0	0	0	0	0	0
20	자원순환 관련 시설	382	110	92	18	18	17	0	0	1	0
21	교정 및 군사시설	132	0	0	0	0	0	0	0	0	0
22	방송통신시설	53	1	1	0	0	0	0	0	0	0
23	발전시설	27	3	1	2	2	2	0	0	0	0
24	묘지 관련 시설	9	0	0	0	0	0	0	0	0	0
25	관광 휴게시설	24	2	2	0	0	0	0	0	0	0
26	장례시설	15	0	0	0	0	0	0	0	0	0
27	지하가	25	14	9	5	19	19	0	0	0	0
28	지하구	68	1	1	0	0	0	0	0	0	0
29	문화재	43	19	11	8	9	8	1	0	0	0
30	복합건축물	16,181	268	214	54	68	60	2	0	6	0

광 주											
구 분	조사대상		조사결과		조치 결과					현지 시정	
	대상수	점검수	양호	불량	계	행정 명령	관계기관 통보	입건	과태료		
계	30,710	3,346	3,170	176	194	193	1	0	0	26	
1	아파트	880	103	93	10	10	10	0	0	0	3
	기숙사	51	0	0	0	0	0	0	0	0	0
2	근린생활시설	21,228	934	911	23	26	26	0	0	0	4
3	문화 및 집회시설	92	44	40	4	5	5	0	0	0	1
4	종교시설	458	130	124	6	6	6	0	0	0	1
5	판매시설	105	134	126	8	9	8	1	0	0	1
6	운수시설	49	67	61	6	6	6	0	0	0	0
7	의료시설	180	224	187	37	40	40	0	0	0	0
8	교육연구시설	354	65	62	3	3	3	0	0	0	0
9	노유자시설	1,144	368	359	9	11	11	0	0	0	0
10	수련시설	17	19	19	0	0	0	0	0	0	1
11	운동시설	42	6	6	0	0	0	0	0	0	0
12	업무시설	591	37	35	2	2	2	0	0	0	1
13	숙박시설	712	176	165	11	11	11	0	0	0	1
14	위락시설	40	26	23	3	3	3	0	0	0	0
15	공장	595	342	322	20	25	25	0	0	0	8
16	창고시설	512	69	65	4	4	4	0	0	0	0
17	위험물 저장 및 처리시설	252	14	14	0	0	0	0	0	0	0
18	항공기 및 자동차 관련시설	385	16	13	3	4	4	0	0	0	0
19	동물 및 식물 관련 시설	46	1	1	0	0	0	0	0	0	0
20	자원순환 관련 시설	85	37	34	3	3	3	0	0	0	0
21	교정 및 군사시설	23	0	0	0	0	0	0	0	0	0
22	방송통신시설	33	2	2	0	0	0	0	0	0	0
23	발전시설	1	0	0	0	0	0	0	0	0	0
24	묘지 관련 시설	3	1	1	0	0	0	0	0	0	1
25	관광 휴게시설	4	0	0	0	0	0	0	0	0	0
26	장례시설	9	0	0	0	0	0	0	0	0	0
27	지하가	20	24	23	1	1	1	0	0	0	0
28	지하구	28	15	15	0	0	0	0	0	0	0
29	문화재	32	51	51	0	0	0	0	0	0	0
30	복합건축물	2,739	441	418	23	25	25	0	0	0	4

대 전											
구 분	조사대상		조사결과		조치 결과					현지 시정	
	대상수	점검수	양호	불량	계	행정 명령	관계기관 통보	입건	과태료		
계	46,725	1,264	1,060	204	213	189	23	0	1	0	
1	아파트	738	25	25	0	0	0	0	0	0	
	기숙사	82	0	0	0	0	0	0	0	0	
2	근린생활시설	26,821	186	150	36	40	31	8	0	1	
3	문화 및 집회시설	96	39	31	8	8	8	0	0	0	
4	종교시설	661	96	80	16	16	16	0	0	0	
5	판매시설	167	94	74	20	24	19	5	0	0	
6	운수시설	39	34	31	3	3	3	0	0	0	
7	의료시설	80	54	44	10	10	9	1	0	0	
8	교육연구시설	596	136	112	24	24	23	1	0	0	
9	노유자시설	1,213	17	12	5	6	5	1	0	0	
10	수련시설	12	6	5	1	1	1	0	0	0	
11	운동시설	59	4	1	3	3	2	1	0	0	
12	업무시설	675	61	50	11	11	11	0	0	0	
13	숙박시설	625	103	88	15	15	14	1	0	0	
14	위락시설	15	12	6	6	6	5	1	0	0	
15	공장	1,131	79	75	4	4	3	1	0	0	
16	창고시설	811	64	57	7	7	5	2	0	0	
17	위험물 저장 및 처리시설	444	0	0	0	0	0	0	0	0	
18	항공기 및 자동차 관련시설	603	0	0	0	0	0	0	0	0	
19	동물 및 식물 관련 시설	108	0	0	0	0	0	0	0	0	
20	자원순환 관련 시설	286	22	18	4	4	3	1	0	0	
21	교정 및 군사시설	35	2	2	0	0	0	0	0	0	
22	방송통신시설	39	1	1	0	0	0	0	0	0	
23	발전시설	4	0	0	0	0	0	0	0	0	
24	묘지 관련 시설	4	0	0	0	0	0	0	0	0	
25	관광 휴게시설	12	1	1	0	0	0	0	0	0	
26	장례시설	3	1	0	1	1	1	0	0	0	
27	지하가	23	17	15	2	2	2	0	0	0	
28	지하구	102	19	17	2	2	2	0	0	0	
29	문화재	56	54	51	3	3	3	0	0	0	
30	복합건축물	11,185	137	114	23	23	23	0	0	0	

올 산											
구 분	조사대상		조사결과		조치 결과					현지 시정	
	대상수	점검수	양호	불량	계	행정 명령	관계기관 통보	입건	과태료		
계	34,470	1,398	877	521	587	521	26	1	39	0	
1	아파트	1,883	23	11	12	12	12	0	0	0	0
	기숙사	37	3	1	2	2	2	0	0	0	0
2	근린생활시설	18,555	272	176	96	104	96	5	0	3	0
3	문화 및 집회시설	113	13	10	3	3	3	0	0	0	0
4	종교시설	309	26	20	6	7	6	1	0	0	0
5	판매시설	100	76	43	33	36	33	0	0	3	0
6	운수시설	42	12	10	2	2	2	0	0	0	0
7	의료시설	83	40	17	23	26	23	1	0	2	0
8	교육연구시설	383	42	33	9	9	9	0	0	0	0
9	노유자시설	940	40	20	20	21	20	1	0	0	0
10	수련시설	13	1	1	0	0	0	0	0	0	0
11	운동시설	72	10	7	3	3	3	0	0	0	0
12	업무시설	744	49	45	4	4	4	0	0	0	0
13	숙박시설	767	144	93	51	55	51	3	0	1	0
14	위락시설	399	11	5	6	6	6	0	0	0	0
15	공장	2,743	207	100	107	140	107	11	1	21	0
16	창고시설	1,210	32	19	13	17	13	0	0	4	0
17	위험물 저장 및 처리시설	449	279	187	92	94	92	0	0	2	0
18	항공기 및 자동차 관련시설	401	2	1	1	2	1	0	0	1	0
19	동물 및 식물 관련 시설	1,135	0	0	0	0	0	0	0	0	0
20	자원순환 관련 시설	151	33	23	10	14	10	2	0	2	0
21	교정 및 군사시설	12	0	0	0	0	0	0	0	0	0
22	방송통신시설	39	0	0	0	0	0	0	0	0	0
23	발전시설	9	6	4	2	2	2	0	0	0	0
24	묘지 관련 시설	2	0	0	0	0	0	0	0	0	0
25	관광 휴게시설	94	0	0	0	0	0	0	0	0	0
26	장례시설	3	0	0	0	0	0	0	0	0	0
27	지하가	37	2	0	2	2	2	0	0	0	0
28	지하구	25	1	1	0	0	0	0	0	0	0
29	문화재	13	4	3	1	2	1	1	0	0	0
30	복합건축물	3,707	70	47	23	24	23	1	0	0	0

세 중											
구 분	조사대상		조사결과		조치 결과					현지 시정	
	대상수	점검수	양호	불량	계	행정 명령	관계기관 통보	입건	과태료		
계	8,043	564	445	119	145	118	20	1	6	11	
1	아파트	205	40	39	1	1	1	0	0	0	
	기숙사	14	4	4	0	0	0	0	0	0	
2	근린생활시설	2,811	56	43	13	13	13	0	0	8	
3	문화 및 집회시설	43	9	6	3	4	3	1	0	2	
4	종교시설	84	6	1	5	5	5	0	0	0	
5	판매시설	13	30	28	2	4	2	2	0	0	
6	운수시설	8	7	6	1	1	1	0	0	0	
7	의료시설	7	9	3	6	6	6	0	0	0	
8	교육연구시설	127	73	71	2	2	2	0	0	0	
9	노유자시설	192	33	23	10	11	10	1	0	0	
10	수련시설	4	0	0	0	0	0	0	0	0	
11	운동시설	19	6	5	1	1	1	0	0	0	
12	업무시설	514	9	9	0	0	0	0	0	0	
13	숙박시설	69	6	3	3	3	3	0	0	0	
14	위락시설	37	0	0	0	0	0	0	0	0	
15	공장	690	82	36	46	64	46	15	0	3	
16	창고시설	868	24	15	9	10	9	0	0	1	
17	위험물 저장 및 처리시설	100	3	1	2	3	2	0	1	0	
18	항공기 및 자동차 관련시설	80	3	3	0	0	0	0	0	0	
19	동물 및 식물 관련 시설	1,139	15	15	0	0	0	0	0	0	
20	자원순환 관련 시설	47	4	1	3	3	3	0	0	0	
21	교정 및 군사시설	19	2	2	0	0	0	0	0	0	
22	방송통신시설	17	0	0	0	0	0	0	0	0	
23	발전시설	12	5	5	0	0	0	0	0	0	
24	묘지 관련 시설	4	0	0	0	0	0	0	0	0	
25	관광 휴게시설	7	1	0	1	1	1	0	0	0	
26	장례시설	4	0	0	0	0	0	0	0	0	
27	지하가	6	0	0	0	0	0	0	0	0	
28	지하구	3	4	3	1	1	1	0	0	0	
29	문화재	13	6	5	1	1	0	1	0	0	
30	복합건축물	887	127	118	9	11	9	0	0	2	

경기북부											
구 분	조사대상		조사결과		조치 결과					현지 시정	
	대상수	점검수	양호	불량	계	행정 명령	관계기관 통보	입건	과태료		
계	112,851	3,281	2,640	641	729	614	66	4	45	49	
1	아파트	1,889	119	97	22	25	25	0	0	0	0
	기숙사	53	8	5	3	3	2	1	0	0	0
2	근린생활시설	48,812	212	159	53	61	50	2	0	9	10
3	문화 및 집회시설	568	55	48	7	10	8	1	0	1	2
4	종교시설	1,218	26	23	3	3	3	0	0	0	1
5	판매시설	199	166	133	33	35	32	2	0	1	1
6	운수시설	122	82	73	9	12	10	2	0	0	2
7	의료시설	162	65	44	21	34	30	2	0	2	0
8	교육연구시설	1,070	327	279	48	48	46	2	0	0	8
9	노유자시설	2,510	216	192	24	25	23	1	0	1	8
10	수련시설	59	16	15	1	1	1	0	0	0	0
11	운동시설	247	20	16	4	4	4	0	0	0	0
12	업무시설	1,941	158	136	22	30	18	9	1	2	1
13	숙박시설	1,290	162	109	53	61	48	7	0	6	6
14	위락시설	132	104	86	18	21	18	2	1	0	0
15	공장	17,431	263	177	86	102	75	22	0	5	2
16	창고시설	9,195	64	54	10	10	8	1	0	1	1
17	위험물 저장 및 처리시설	1,341	508	418	90	94	87	2	2	3	2
18	항공기 및 자동차 관련시설	986	31	26	5	6	5	1	0	0	0
19	동물 및 식물 관련 시설	10,173	4	3	1	1	1	0	0	0	0
20	자원순환 관련 시설	468	28	22	6	6	6	0	0	0	0
21	교정 및 군사시설	1,393	1	0	1	1	1	0	0	0	1
22	방송통신시설	157	8	4	4	5	3	2	0	0	0
23	발전시설	35	3	0	3	3	3	0	0	0	0
24	묘지 관련 시설	45	2	2	0	0	0	0	0	0	0
25	관광 휴게시설	54	6	5	1	1	1	0	0	0	0
26	장례시설	17	2	1	1	1	1	0	0	0	0
27	지하가	92	80	66	14	15	14	0	0	1	0
28	지하구	63	37	26	11	12	10	0	0	2	1
29	문화재	63	18	17	1	1	1	0	0	0	0
30	복합건축물	11,066	490	404	86	98	80	7	0	11	3

경기남부											
구 분	조사대상		조사결과		조치 결과					현지 시정	
	대상수	점검수	양호	불량	계	행정 명령	관계기관 통보	입건	과태료		
계	248,094	8,396	6,093	2,303	2,550	2,134	196	26	194	144	
1	아파트	5,077	262	207	55	60	53	0	2	5	2
	기숙사	166	6	5	1	1	1	0	0	0	0
2	근린생활시설	111,917	851	583	268	289	245	23	0	21	6
3	문화 및 집회시설	898	134	117	17	20	17	2	0	1	3
4	종교시설	2,830	135	99	36	38	33	2	0	3	0
5	판매시설	488	408	307	101	108	91	13	0	4	19
6	운수시설	242	160	138	22	23	22	0	0	1	2
7	의료시설	342	206	144	62	65	54	2	1	8	3
8	교육연구시설	2,948	477	382	95	107	90	7	0	10	9
9	노유자시설	4,194	649	535	114	121	103	10	0	8	6
10	수련시설	91	20	16	4	4	4	0	0	0	0
11	운동시설	527	51	33	18	23	13	2	0	8	1
12	업무시설	4,693	194	160	34	43	40	2	0	1	2
13	숙박시설	2,938	447	297	150	165	118	25	0	22	4
14	위락시설	181	28	12	16	19	15	0	0	4	0
15	공장	37,581	892	614	278	321	256	45	7	13	25
16	창고시설	17,578	414	289	125	152	112	26	2	12	2
17	위험물 저장 및 처리시설	2,957	1,415	879	536	546	515	11	13	7	32
18	항공기 및 자동차 관련시설	2,328	75	63	12	20	14	1	0	5	4
19	동물 및 식물 관련 시설	14,332	83	80	3	11	9	0	1	1	0
20	자원순환 관련 시설	1,081	72	62	10	11	11	0	0	0	0
21	교정 및 군사시설	526	7	6	1	1	1	0	0	0	0
22	방송통신시설	209	10	9	1	2	2	0	0	0	0
23	발전시설	49	21	16	5	5	5	0	0	0	0
24	묘지 관련 시설	63	2	1	1	1	1	0	0	0	0
25	관광 휴게시설	174	10	5	5	6	6	0	0	0	1
26	장례시설	44	1	1	0	0	0	0	0	0	0
27	지하가	231	9	6	3	3	3	0	0	0	1
28	지하구	185	105	91	14	14	14	0	0	0	0
29	문화재	130	39	34	5	5	5	0	0	0	0
30	복합건축물	33,094	1,213	902	311	366	281	25	0	60	22

강 원											
구 분	조사대상		조사결과		조치 결과					현지 시정	
	대상수	점검수	양호	불량	계	행정 명령	관계기관 통보	입건	과태료		
계	82,040	4,504	3,133	1,371	1,504	1,456	21	1	26	459	
1	아파트	1,301	109	76	33	33	33	0	0	0	5
	기숙사	89	9	5	4	4	4	0	0	0	0
2	근린생활시설	38,393	659	429	230	253	248	4	0	1	42
3	문화 및 집회시설	711	139	104	35	45	45	0	0	0	9
4	종교시설	1,079	53	41	12	13	13	0	0	0	5
5	판매시설	200	282	207	75	86	84	1	0	1	31
6	운수시설	166	82	68	14	21	19	1	0	1	38
7	의료시설	103	107	78	29	30	29	0	0	1	10
8	교육연구시설	1,400	133	110	23	30	30	0	0	0	12
9	노유자시설	3,316	314	226	88	89	88	1	0	0	39
10	수련시설	162	32	23	9	10	9	1	0	0	2
11	운동시설	267	53	41	12	12	12	0	0	0	1
12	업무시설	3,448	180	149	31	31	31	0	0	0	5
13	숙박시설	2,430	574	394	180	205	194	0	0	11	54
14	위락시설	307	26	16	10	10	10	0	0	0	0
15	공장	2,978	636	407	229	246	233	4	0	9	86
16	창고시설	6,076	356	255	101	105	99	5	0	1	50
17	위험물 저장 및 처리시설	1,432	71	58	13	14	14	0	0	0	2
18	항공기 및 자동차 관련시설	988	1	1	0	0	0	0	0	0	1
19	동물 및 식물 관련 시설	6,936	2	1	1	1	1	0	0	0	0
20	자원순환 관련 시설	449	81	58	23	25	25	0	0	0	3
21	교정 및 군사시설	716	8	5	3	3	3	0	0	0	0
22	방송통신시설	207	8	8	0	0	0	0	0	0	0
23	발전시설	42	15	11	4	4	4	0	0	0	1
24	묘지 관련 시설	64	0	0	0	0	0	0	0	0	0
25	관광 휴게시설	194	37	25	12	16	16	0	0	0	4
26	장례시설	25	3	2	1	1	1	0	0	0	0
27	지하가	345	6	4	2	2	2	0	0	0	2
28	지하구	39	19	17	2	2	2	0	0	0	1
29	문화재	153	125	98	27	30	28	2	0	0	5
30	복합건축물	8,024	384	216	168	183	179	2	1	1	51

총 부											
구 분	조사대상		조사결과		조치 결과					현지 시정	
	대상수	점검수	양호	불량	계	행정 명령	관계기관 통보	입건	과태료		
계	32,084	4,954	3,349	1,605	1,670	1,514	121	4	31	93	
1	아파트	1,089	92	58	34	36	34	1	0	1	0
	기숙사	49	30	24	6	6	6	0	0	0	1
2	근린생활시설	9,038	743	436	307	317	298	15	0	4	9
3	문화 및 집회시설	208	46	34	12	13	13	0	0	0	0
4	종교시설	601	80	69	11	13	13	0	0	0	1
5	판매시설	155	87	59	28	28	26	2	0	0	1
6	운수시설	70	40	35	5	5	5	0	0	0	1
7	의료시설	107	56	31	25	25	23	1	0	1	3
8	교육연구시설	831	146	113	33	33	33	0	0	0	1
9	노유자시설	945	300	211	89	90	83	6	1	0	7
10	수련시설	70	36	32	4	4	4	0	0	0	2
11	운동시설	223	31	27	4	4	4	0	0	0	1
12	업무시설	1,251	139	111	28	28	28	0	0	0	0
13	숙박시설	1,024	168	94	74	74	68	5	0	1	12
14	위락시설	239	21	15	6	6	6	0	0	0	0
15	공장	6,225	1,863	1,184	679	716	623	72	3	18	39
16	창고시설	930	304	243	61	63	57	6	0	0	2
17	위험물 저장 및 처리시설	3,610	128	104	24	24	24	0	0	0	2
18	항공기 및 자동차 관련시설	250	19	15	4	4	4	0	0	0	0
19	동물 및 식물 관련 시설	492	33	29	4	4	3	1	0	0	0
20	자원순환 관련 시설	176	57	38	19	19	17	1	0	1	1
21	교정 및 군사시설	128	19	18	1	1	1	0	0	0	0
22	방송통신시설	34	5	3	2	2	2	0	0	0	0
23	발전시설	6	5	4	1	1	1	0	0	0	0
24	묘지 관련 시설	9	4	4	0	0	0	0	0	0	0
25	관광 휴게시설	70	20	16	4	4	4	0	0	0	4
26	장례시설	31	7	7	0	0	0	0	0	0	1
27	지하가	88	14	10	4	4	4	0	0	0	0
28	지하구	27	25	22	3	3	3	0	0	0	0
29	문화재	145	76	70	6	6	3	3	0	0	1
30	복합건축물	3,963	360	233	127	137	124	8	0	5	4

총 남											
구 분	조사대상		조사결과		조치 결과					현지 시정	
	대상수	점검수	양호	불량	계	행정 명령	관계기관 통보	입건	과태료		
계	109,435	7,901	6,536	1,365	1,427	1,213	95	38	81	383	
1	아파트	1,287	906	734	172	175	154	3	1	17	22
	기숙사	214	7	7	0	0	0	0	0	0	1
2	근린생활시설	48,892	675	553	122	122	113	1	0	8	42
3	문화 및 집회시설	409	57	51	6	7	7	0	0	0	4
4	종교시설	1,307	12	9	3	3	2	0	0	1	1
5	판매시설	230	288	237	51	55	46	6	2	1	15
6	운수시설	84	62	57	5	5	5	0	0	0	0
7	의료시설	170	76	58	18	19	16	2	0	1	3
8	교육연구시설	1,099	959	782	177	184	165	17	0	2	45
9	노유자시설	1,996	533	471	62	66	55	8	2	1	4
10	수련시설	78	25	20	5	5	5	0	0	0	0
11	운동시설	278	42	36	6	6	6	0	0	0	1
12	업무시설	5,261	123	115	8	8	7	1	0	0	10
13	숙박시설	2,290	729	571	158	158	149	6	0	3	38
14	위락시설	1,221	140	92	48	48	48	0	0	0	2
15	공장	9,454	660	466	194	228	160	16	18	34	86
16	창고시설	9,029	480	425	55	57	41	11	1	4	10
17	위험물 저장 및 처리시설	1,791	701	559	142	145	116	15	12	2	35
18	항공기 및 자동차 관련시설	890	2	2	0	0	0	0	0	0	0
19	동물 및 식물 관련 시설	14,612	494	491	3	3	3	0	0	0	33
20	자원순환 관련 시설	537	193	169	24	27	21	5	0	1	6
21	교정 및 군사시설	292	3	3	0	0	0	0	0	0	2
22	방송통신시설	133	2	2	0	0	0	0	0	0	0
23	발전시설	58	4	4	0	0	0	0	0	0	0
24	묘지 관련 시설	28	0	0	0	0	0	0	0	0	0
25	관광 휴게시설	89	15	13	2	2	2	0	0	0	1
26	장례시설	56	3	3	0	0	0	0	0	0	0
27	지하가	123	1	0	1	1	1	0	0	0	0
28	지하구	85	40	37	3	3	3	0	0	0	0
29	문화재	306	111	106	5	5	4	1	0	0	2
30	복합건축물	7,136	558	463	95	95	84	3	2	6	20

전 부											
구 분	조사대상		조사결과		조치 결과					현지 시정	
	대상수	점검수	양호	불량	계	행정 명령	관계기관 통보	입건	과태료		
계	86,118	17,554	15,823	1,731	2,134	2,074	32	5	23	22	
1	아파트	1,279	169	142	27	30	27	0	0	3	0
	기숙사	54	9	9	0	0	0	0	0	0	1
2	근린생활시설	39,369	5,821	5,335	486	549	534	10	0	5	2
3	문화 및 집회시설	338	232	203	29	59	59	0	0	0	0
4	종교시설	1,268	352	295	57	69	65	3	0	1	0
5	판매시설	206	253	221	32	39	36	3	0	0	1
6	운수시설	93	63	46	17	19	19	0	0	0	0
7	의료시설	202	309	263	46	46	45	1	0	0	0
8	교육연구시설	1,149	597	558	39	42	42	0	0	0	5
9	노유자시설	2,116	500	452	48	49	49	0	0	0	0
10	수련시설	65	26	24	2	2	2	0	0	0	1
11	운동시설	253	156	129	27	31	30	1	0	0	3
12	업무시설	6,859	1,683	1,625	58	60	60	0	0	0	3
13	숙박시설	1,742	1,932	1,660	272	435	429	5	1	0	0
14	위락시설	580	53	45	8	8	8	0	0	0	0
15	공장	4,131	1,359	1,057	302	320	305	4	1	10	1
16	창고시설	6,844	878	822	56	57	53	3	1	0	1
17	위험물 저장 및 처리시설	1,427	420	369	51	78	76	0	1	1	0
18	항공기 및 자동차 관련시설	652	155	137	18	20	19	1	0	0	0
19	동물 및 식물 관련 시설	11,100	1,122	1,087	35	40	40	0	0	0	1
20	자원순환 관련 시설	461	85	79	6	6	5	0	0	1	0
21	교정 및 군사시설	70	5	5	0	0	0	0	0	0	0
22	방송통신시설	160	19	18	1	3	3	0	0	0	0
23	발전시설	52	13	12	1	1	1	0	0	0	1
24	묘지 관련 시설	24	4	2	2	2	2	0	0	0	0
25	관광 휴게시설	112	44	41	3	3	3	0	0	0	0
26	장례시설	59	11	11	0	0	0	0	0	0	0
27	지하가	221	12	9	3	35	35	0	0	0	0
28	지하구	50	53	48	5	9	9	0	0	0	0
29	문화재	264	166	160	6	6	6	0	0	0	0
30	복합건축물	4,918	1,053	959	94	116	112	1	1	2	2

전 남											
구 분	조사대상		조사결과		조치 결과					현지 시정	
	대상수	점검수	양호	불량	계	행정 명령	관계기관 통보	입건	과태료		
계	47,003	6,373	4,232	2,141	2,364	2,141	172	2	49	113	
1	아파트	1,316	147	101	46	51	46	4	0	1	1
	기숙사	69	6	2	4	4	4	0	0	0	0
2	근린생활시설	16,944	1,365	900	465	513	465	39	1	8	20
3	문화 및 집회시설	450	184	136	48	50	48	0	0	2	1
4	종교시설	1,101	133	87	46	54	46	8	0	0	1
5	판매시설	307	269	184	85	93	85	7	0	1	9
6	운수시설	133	55	47	8	8	8	0	0	0	0
7	의료시설	221	141	74	67	73	67	6	0	0	5
8	교육연구시설	1,181	263	197	66	68	66	1	0	1	8
9	노유자시설	1,734	394	277	117	128	117	10	0	1	6
10	수련시설	116	47	36	11	12	11	1	0	0	0
11	운동시설	244	119	92	27	27	27	0	0	0	2
12	업무시설	3,573	462	331	131	138	131	7	0	0	7
13	숙박시설	1,992	619	337	282	317	282	28	1	6	26
14	위락시설	654	126	67	59	61	59	0	0	2	1
15	공장	4,566	693	410	283	316	283	16	0	17	7
16	창고시설	2,293	218	148	70	88	70	12	0	6	4
17	위험물 저장 및 처리시설	1,456	305	204	101	106	101	2	0	3	1
18	항공기 및 자동차 관련시설	593	56	46	10	10	10	0	0	0	0
19	동물 및 식물 관련 시설	3,935	74	57	17	18	17	1	0	0	0
20	자원순환 관련 시설	357	190	123	67	80	67	12	0	1	3
21	교정 및 군사시설	95	15	13	2	2	2	0	0	0	0
22	방송통신시설	78	13	8	5	5	5	0	0	0	0
23	발전시설	430	14	11	3	3	3	0	0	0	0
24	묘지 관련 시설	16	2	1	1	1	1	0	0	0	0
25	관광 휴게시설	76	16	13	3	3	3	0	0	0	0
26	장례시설	83	23	13	10	11	10	1	0	0	0
27	지하가	307	15	13	2	2	2	0	0	0	1
28	지하구	39	18	17	1	1	1	0	0	0	0
29	문화재	330	161	143	18	27	18	9	0	0	1
30	복합건축물	2,314	230	144	86	94	86	8	0	0	9

경 부											
구 분	조사대상		조사결과		조치 결과					현지 시정	
	대상수	점검수	양호	불량	계	행정 명령	관계기관 통보	입건	과태료		
계	184,360	12,927	11,044	1,883	1,899	1,793	92	1	13	379	
1	아파트	2,730	614	536	78	78	78	0	0	0	14
	기숙사	125	28	26	2	2	2	0	0	0	0
2	근린생활시설	72,210	2,720	2,266	454	458	439	16	0	3	74
3	문화 및 집회시설	654	168	154	14	14	14	0	0	0	0
4	종교시설	1,341	211	192	19	19	19	0	0	0	7
5	판매시설	394	259	244	15	15	13	2	0	0	3
6	운수시설	202	71	68	3	3	3	0	0	0	1
7	의료시설	228	132	90	42	42	41	1	0	0	4
8	교육연구시설	1,752	413	377	36	36	36	0	0	0	14
9	노유자시설	3,591	683	588	95	97	94	2	0	1	21
10	수련시설	112	27	24	3	3	3	0	0	0	0
11	운동시설	329	97	87	10	10	9	1	0	0	4
12	업무시설	8,440	618	543	75	75	74	0	1	0	20
13	숙박시설	2,410	1,100	975	125	125	122	3	0	0	36
14	위락시설	871	91	75	16	16	16	0	0	0	4
15	공장	15,663	2,799	2,251	548	556	491	58	0	7	64
16	창고시설	28,658	380	314	66	66	63	2	0	1	14
17	위험물 저장 및 처리시설	2,507	151	140	11	11	11	0	0	0	4
18	항공기 및 자동차 관련시설	1,410	55	48	7	7	7	0	0	0	5
19	동물 및 식물 관련 시설	27,228	80	67	13	13	12	1	0	0	13
20	자원순환 관련 시설	844	63	55	8	8	7	1	0	0	1
21	교정 및 군사시설	208	12	12	0	0	0	0	0	0	0
22	방송통신시설	427	26	23	3	3	3	0	0	0	0
23	발전시설	117	16	16	0	0	0	0	0	0	0
24	묘지 관련 시설	59	6	6	0	0	0	0	0	0	0
25	관광 휴게시설	169	29	24	5	5	5	0	0	0	2
26	장례시설	56	16	13	3	4	3	0	0	1	1
27	지하가	269	28	21	7	7	7	0	0	0	1
28	지하구	63	50	47	3	3	3	0	0	0	0
29	문화재	838	458	455	3	3	2	1	0	0	2
30	복합건축물	10,455	1,526	1,307	219	220	216	4	0	0	70

경 남											
구 분	조사대상		조사결과		조치 결과					현지 시정	
	대상수	점검수	양호	불량	계	행정 명령	관계기관 통보	입건	과태료		
계	134,628	5,472	4,619	853	1,011	792	121	9	89	6	
1	아파트	2,581	105	93	12	16	12	1	0	3	1
	기숙사	119	7	7	0	0	0	0	0	0	0
2	근린생활시설	55,173	1,228	1,044	184	195	173	9	1	12	1
3	문화 및 집회시설	557	204	182	22	23	19	4	0	0	1
4	종교시설	959	103	89	14	22	9	11	0	2	0
5	판매시설	280	215	179	36	43	30	13	0	0	0
6	운수시설	134	56	43	13	15	13	0	0	2	0
7	의료시설	204	111	97	14	24	14	6	0	4	0
8	교육연구시설	1,174	285	260	25	25	24	0	0	1	1
9	노유자시설	2,418	252	234	18	19	16	2	0	1	0
10	수련시설	113	19	19	0	0	0	0	0	0	0
11	운동시설	325	136	110	26	58	24	24	1	9	2
12	업무시설	7,895	268	238	30	30	28	0	0	2	0
13	숙박시설	1,844	448	380	68	75	65	9	0	1	0
14	위락시설	1,069	85	63	22	22	22	0	0	0	0
15	공장	14,984	631	492	139	174	126	13	7	28	0
16	창고시설	16,345	92	83	9	13	8	2	0	3	0
17	위험물 저장 및 처리시설	1,872	22	20	2	2	2	0	0	0	0
18	항공기 및 자동차 관련시설	976	20	20	0	0	0	0	0	0	0
19	동물 및 식물 관련 시설	13,419	14	12	2	2	2	0	0	0	0
20	자원순환 관련 시설	696	93	67	26	32	23	1	0	8	0
21	교정 및 군사시설	98	14	13	1	1	1	0	0	0	0
22	방송통신시설	143	6	6	0	0	0	0	0	0	0
23	발전시설	49	3	1	2	6	2	0	0	4	0
24	묘지 관련 시설	42	3	3	0	0	0	0	0	0	0
25	관광 휴게시설	189	65	58	7	10	5	5	0	0	0
26	장례시설	46	9	8	1	1	1	0	0	0	0
27	지하가	149	10	8	2	4	2	2	0	0	0
28	지하구	44	32	4	28	28	28	0	0	0	0
29	문화재	444	11	9	2	5	2	3	0	0	0
30	복합건축물	10,287	925	777	148	166	141	16	0	9	0

창 원											
구 분	조사대상		조사결과		조치 결과					현지 시정	
	대상수	점검수	양호	불량	계	행정 명령	관계기관 통보	입건	과태료		
계	32,692	779	668	111	115	104	9	0	2	0	
1	아파트	1,041	1	1	0	0	0	0	0	0	
	기숙사	29	0	0	0	0	0	0	0	0	
2	근린생활시설	15,242	28	25	3	3	3	0	0	0	
3	문화 및 집회시설	97	17	16	1	2	1	1	0	0	
4	종교시설	348	16	14	2	2	1	1	0	0	
5	판매시설	151	49	41	8	8	8	0	0	0	
6	운수시설	29	6	5	1	1	1	0	0	0	
7	의료시설	79	48	33	15	16	15	0	0	1	
8	교육연구시설	339	57	55	2	2	2	0	0	0	
9	노유자시설	717	45	42	3	3	3	0	0	0	
10	수련시설	13	0	0	0	0	0	0	0	0	
11	운동시설	58	4	4	0	0	0	0	0	0	
12	업무시설	896	6	5	1	1	1	0	0	0	
13	숙박시설	557	243	216	27	28	22	6	0	0	
14	위락시설	64	5	5	0	0	0	0	0	0	
15	공장	2,960	85	69	16	16	16	0	0	0	
16	창고시설	1,858	24	24	0	0	0	0	0	0	
17	위험물 저장 및 처리시설	322	2	2	0	0	0	0	0	0	
18	항공기 및 자동차 관련시설	497	0	0	0	0	0	0	0	0	
19	동물 및 식물 관련 시설	1,027	0	0	0	0	0	0	0	0	
20	자원순환 관련 시설	80	23	22	1	1	1	0	0	0	
21	교정 및 군사시설	184	0	0	0	0	0	0	0	0	
22	방송통신시설	27	0	0	0	0	0	0	0	0	
23	발전시설	0	0	0	0	0	0	0	0	0	
24	묘지 관련 시설	11	0	0	0	0	0	0	0	0	
25	관광 휴게시설	21	0	0	0	0	0	0	0	0	
26	장례시설	3	0	0	0	0	0	0	0	0	
27	지하가	63	3	2	1	1	1	0	0	0	
28	지하구	16	2	2	0	0	0	0	0	0	
29	문화재	24	0	0	0	0	0	0	0	0	
30	복합건축물	5,939	115	85	30	31	29	1	0	1	

제 주											
구 분	조사대상		조사결과		조치 결과					현지시정	
	대상수	점검수	양호	불량	계	행정명령	관계기관통보	입건	과태료		
계	17,515	2,761	2,256	505	527	464	37	0	26	118	
1	아파트	777	66	61	5	5	5	0	0	0	10
	기숙사	32	1	0	1	1	1	0	0	0	0
2	근린생활시설	6,536	688	588	100	109	77	15	0	17	33
3	문화 및 집회시설	173	132	101	31	32	31	1	0	0	3
4	종교시설	222	122	101	21	21	21	0	0	0	6
5	판매시설	56	59	45	14	15	12	3	0	0	3
6	운수시설	14	22	17	5	5	5	0	0	0	1
7	의료시설	22	17	12	5	6	5	0	0	1	1
8	교육연구시설	343	100	74	26	26	17	9	0	0	1
9	노유자시설	645	293	236	57	58	56	2	0	0	11
10	수련시설	59	38	32	6	6	6	0	0	0	0
11	운동시설	114	36	26	10	11	10	1	0	0	1
12	업무시설	926	105	89	16	16	16	0	0	0	3
13	숙박시설	1,157	345	261	84	85	84	0	0	1	20
14	위락시설	124	9	6	3	3	3	0	0	0	1
15	공장	408	44	40	4	4	4	0	0	0	0
16	창고시설	820	102	76	26	26	26	0	0	0	4
17	위험물 저장 및 처리시설	301	36	32	4	4	4	0	0	0	1
18	항공기 및 자동차 관련시설	256	11	9	2	2	2	0	0	0	2
19	동물 및 식물 관련 시설	561	47	45	2	2	2	0	0	0	0
20	자원순환 관련 시설	61	31	26	5	5	5	0	0	0	0
21	교정 및 군사시설	31	0	0	0	0	0	0	0	0	0
22	방송통신시설	52	3	3	0	0	0	0	0	0	0
23	발전시설	13	8	5	3	3	3	0	0	0	1
24	묘지 관련 시설	4	0	0	0	0	0	0	0	0	0
25	관광 휴게시설	22	8	8	0	0	0	0	0	0	0
26	장례시설	9	1	0	1	1	1	0	0	0	0
27	지하가	1	1	1	0	0	0	0	0	0	0
28	지하구	11	2	2	0	0	0	0	0	0	0
29	문화재	32	31	30	1	1	1	0	0	0	1
30	복합건축물	3,733	403	330	73	80	67	6	0	7	15

8-2 2023년 시기별, 계절별 화재안전조사 실적

8-2-1 설날전후 화재안전조사 실시 현황

구 분	조사대상		조사결과		조치 결과					현지 시정
	대상수	점검수	양호	불량	소계	시정명령	기관통보	입건	과태료	
총계	7,650	2,427	1,985	442	479	424	34	1	20	119
소계	4,476	885	758	127	138	131	6	0	1	44
재래시장	1,474	482	408	74	79	75	3	0	1	27
백화점	83	40	35	5	5	5	0	0	0	3
대형점	529	214	186	28	33	32	1	0	0	9
전문점	156	24	20	4	4	4	0	0	0	0
상점등	2,234	125	109	16	17	15	2	0	0	5
소계	3,174	1,542	1,227	315	341	293	28	1	19	75
지하상가	104	1	1	0	0	0	0	0	0	0
극장	115	17	16	1	1	1	0	0	0	0
복합영상관	371	24	21	3	3	3	0	0	0	0
기타	2,584	1,500	1,189	311	337	289	28	1	19	75

8-2-2 추석 전·후 화재안전조사 실시 현황

구 분	조사대상		조사결과		조치 결과					현지 시정
	대상수	점검수	양호	불량	소계	시정명령	기관통보	입건	과태료	
총계	10,883	2,659	2,493	577	636	555	49	7	25	147
소계	4,798	1,286	1,234	233	271	226	31	6	8	60
재래시장	1,719	899	852	157	175	147	24	2	2	40
백화점	87	34	34	4	4	4	0	0	0	1
대형점	531	159	171	32	40	37	1	1	1	8
전문점	158	12	9	7	17	7	4	3	3	4
상점등	2,303	182	168	33	35	31	2	0	2	7
소계	6,085	1,373	1,259	344	365	329	18	1	17	87
지하상가	113	15	17	1	1	1	0	0	0	1
극장	121	50	50	4	4	4	0	0	0	0
복합영상관	368	55	42	14	16	14	1	0	1	2
기타	5,483	1,253	1,150	325	344	310	17	1	16	84

8-2-3 부처님오신날 화재안전조사 실시현황

구 분	점검대상		점검결과		조치 결과					현지 시정
	대상수	점검수	양호	불량	소계	시정명령	기관통보	입건	과태료	
총계	4,776	1,308	1,170	138	151	130	20	0	1	57
사찰	3,907	1,095	972	123	135	115	19	0	1	53
암자	103	22	20	2	2	2	0	0	0	1
포교원	3	1	1	0	0	0	0	0	0	0
기타	763	190	177	13	14	13	1	0	0	3

8-2-4 방학전등 시기별 화재안전조사 실시현황

구 분	점검대상		점검결과		조치 결과					현지 시정
	대상수	점검수	양호	불량	소계	시정명령	기관통보	입건	과태료	
총계	1,220	201	166	35	36	35	1	0	0	8
생활권수련시설	647	140	120	20	21	20	1	0	0	6
자연권수련시설	434	41	32	9	9	9	0	0	0	1
유스호스텔	139	20	14	6	6	6	0	0	0	1

8-2-5 성탄절, 연말연시등 화재안전조사 실시현황

구 분	점검대상		점검결과		조치 결과					현지 시정
	대상수	점검수	양호	불량	소계	시정명령	기관통보	입건	과태료	
총 계	23,622	1,582	1,353	229	249	230	17	0	2	67
교 회	18,268	533	453	80	86	81	5	0	0	18
성 당	1,382	80	65	15	16	15	1	0	0	4
기도원	472	5	4	1	11	1	10	0	0	0
수녀원	107	5	5	0	0	0	0	0	0	1
기 타	3,393	959	826	133	136	133	1	0	2	44

8-2-6 주요 취약시설별 화재안전조사 현황

구 분	점검대상		점검결과		조치 결과					현지 시정	
	대상수	점검수	양호	불량	소계	시정명령	기관통보	입건	과태료		
총 계	39,241	3,593	3,096	497	583	518	48	0	17	194	
지 하 시 설 물	지하가	2,180	219	181	38	63	61	2	0	0	70
	지하구	1,246	562	495	67	73	70	1	0	2	4
	기 타	19	27	23	4	4	4	0	0	0	2
고층건축물	3,447	591	513	78	85	77	1	0	7	3	
문 화 집 회 시 설	공연장	685	225	193	32	34	32	2	0	0	12
	집회장	1,852	134	113	21	23	21	0	0	2	2
	관람장	655	100	79	21	31	31	0	0	0	0
	전시장 등	3,839	696	617	79	83	77	2	0	4	28
민 박 펜 션	민 박	22,435	473	428	45	62	46	16	0	0	23
	펜 셴	2,644	518	416	102	112	87	24	0	1	46
	콘도미니엄	239	48	38	10	13	12	0	0	1	4

9

2023년도 다중이용업소 화재안전조사 실적

구 분	총 괄										
	조사 대상		조사 결과		조치 결과					현지 시정	
	대상수	조사수	양호	불량	소계	시정 명령	기관 통보	입건	과태료		
총 계	168,678	10,889	8,507	2,382	2,595	2,302	80	1	212	483	
다중 이용 업소	휴게음식점	10,997	655	548	107	112	107	1	0	4	31
	제과점영업	729	52	37	15	17	15	0	0	2	1
	일반음식점	55,967	1,734	1,402	332	383	332	15	0	36	89
	공유주방	96	16	15	1	1	1	0	0	0	0
	단란주점	14,680	749	518	231	250	223	6	0	21	31
	유흥주점	21,920	2,036	1,524	512	543	515	7	0	21	96
	영화상영관	782	422	365	57	60	52	2	0	6	16
	비디오감상실업	198	6	5	1	1	1	0	0	0	0
	비디오소극장업	208	20	18	2	3	2	0	0	1	0
	복합영상물제공업	12	14	11	3	3	2	0	0	1	3
	학원	1,666	238	182	56	64	52	2	0	10	35
	목욕장업	1,591	409	285	124	142	119	5	0	18	13
	게임제공업	2,124	86	74	12	12	12	0	0	0	2
	인터넷컴퓨터게임시설제공업(PC방)	8,045	619	524	95	107	84	1	0	22	29
	복합유통게임제공업	904	199	150	49	52	49	1	0	2	5
	노래연습장	27,479	1,578	1,232	346	363	344	8	0	11	57
	산후조리원	590	170	136	34	34	31	0	0	3	4
	권총사격장	16	5	5	0	0	0	0	0	0	0
	골프연습장	8,422	748	615	133	150	115	9	1	25	38
	안마시술소	292	61	38	23	25	21	1	0	3	1
	고시원업	10,923	780	561	219	242	199	20	0	23	18
	화상대화방전화방업	249	13	11	2	2	2	0	0	0	0
수면방업	95	32	27	5	5	4	1	0	0	0	
콜라텍업	467	76	62	14	15	12	1	0	2	3	
방탈출카페업	21	7	6	1	1	1	0	0	0	2	
만화카페업	46	29	27	2	2	1	0	0	1	0	
키즈카페업	159	135	129	6	6	6	0	0	0	9	

서울										부산									
조사 대상		조사 결과		조치 결과					현지 시정	조사 대상		조사 결과		조치 결과					현지 시정
대상수	조사수	양호	불량	소계	시정 명령	기관 통보	입건	과태료		대상수	조사수	양호	불량	소계	시정 명령	기관 통보	입건	과태료	
36,230	1,285	956	329	336	287	4	0	45	10	12,473	304	242	62	77	71	2	0	4	0
1,936	13	7	6	6	5	0	0	1	1	822	4	4	0	0	0	0	0	0	0
176	8	2	6	8	6	0	0	2	0	67	3	2	1	1	1	0	0	0	0
15,607	102	88	14	15	14	0	0	1	0	4,406	46	40	6	10	6	1	0	3	0
0	1	1	0	0	0	0	0	0	0	0	0	0	0	0	0	0	0	0	0
1,787	79	55	24	24	21	0	0	3	0	2,331	15	9	6	7	6	0	0	1	0
1,882	261	206	55	55	54	0	0	1	2	1,548	87	64	23	32	31	1	0	0	0
98	58	48	10	10	8	1	0	1	0	33	8	8	0	0	0	0	0	0	0
26	0	0	0	0	0	0	0	0	0	14	0	0	0	0	0	0	0	0	0
6	1	0	1	1	1	0	0	0	0	33	7	7	0	0	0	0	0	0	0
5	6	4	2	2	1	0	0	1	0	1	1	0	1	1	1	0	0	0	0
642	93	77	16	20	13	0	0	7	0	167	6	5	1	1	1	0	0	0	0
269	73	50	23	23	20	0	0	3	2	80	7	4	3	3	3	0	0	0	0
318	1	0	1	1	1	0	0	0	0	117	1	1	0	0	0	0	0	0	0
1,426	52	17	35	35	22	0	0	13	3	527	30	29	1	1	1	0	0	0	0
113	10	9	1	1	1	0	0	0	0	39	3	2	1	1	1	0	0	0	0
5,256	88	55	33	33	31	0	0	2	0	1,475	57	45	12	13	13	0	0	0	0
130	51	43	8	8	7	0	0	1	0	24	0	0	0	0	0	0	0	0	0
4	0	0	0	0	0	0	0	0	0	2	0	0	0	0	0	0	0	0	0
1,174	44	34	10	10	9	0	0	1	0	461	3	3	0	0	0	0	0	0	0
52	28	25	3	3	3	0	0	0	0	11	0	0	0	0	0	0	0	0	0
5,210	245	176	69	69	60	3	0	6	0	238	15	9	6	6	6	0	0	0	0
36	0	0	0	0	0	0	0	0	0	4	0	0	0	0	0	0	0	0	0
16	13	11	2	2	2	0	0	0	0	12	0	0	0	0	0	0	0	0	0
43	39	32	7	7	6	0	0	1	0	30	0	0	0	0	0	0	0	0	0
2	3	3	0	0	0	0	0	0	2	12	2	1	1	1	1	0	0	0	0
9	9	7	2	2	1	0	0	1	0	9	6	6	0	0	0	0	0	0	0
7	7	6	1	1	1	0	0	0	0	10	3	3	0	0	0	0	0	0	0

구 분	대 구									
	조사 대상		조사 결과		조치 결과					현지 시정
	대상수	조사수	양호	불량	소계	시정 명령	기관 통보	입건	과태료	
총 계	7,745	346	337	9	9	9	0	0	0	0
다중 이용 업소	휴게음식점	862	5	5	0	0	0	0	0	0
	제과점영업	32	2	2	0	0	0	0	0	0
	일반음식점	2,157	13	13	0	0	0	0	0	0
	공유주방	0	0	0	0	0	0	0	0	0
	단란주점	447	16	16	0	0	0	0	0	0
	유흥주점	1,186	160	159	1	1	1	0	0	0
	영화상영관	21	10	10	0	0	0	0	0	0
	비디오감상실업	11	0	0	0	0	0	0	0	0
	비디오소극장업	6	0	0	0	0	0	0	0	0
	복합영상물제공업	0	0	0	0	0	0	0	0	0
	학원	56	0	0	0	0	0	0	0	0
	목욕장업	43	1	1	0	0	0	0	0	0
	게임제공업	125	8	8	0	0	0	0	0	0
	인터넷컴퓨터게임시 설제공업(PC방)	435	7	7	0	0	0	0	0	0
	복합유통게임제공업	29	3	3	0	0	0	0	0	0
	노래연습장	1,539	47	45	2	2	2	0	0	0
	산후조리원	24	5	5	0	0	0	0	0	0
	권총사격장	1	0	0	0	0	0	0	0	0
	골프연습장	455	9	9	0	0	0	0	0	0
	안마시술소	9	0	0	0	0	0	0	0	0
	고시원업	250	54	48	6	6	6	0	0	0
	화상대화방전화방업	15	0	0	0	0	0	0	0	0
	수면방업	6	5	5	0	0	0	0	0	0
콜라텍업	30	1	1	0	0	0	0	0	0	
방탈출카페업	0	0	0	0	0	0	0	0	0	
만화카페업	2	0	0	0	0	0	0	0	0	
키즈카페업	4	0	0	0	0	0	0	0	0	

인 천										광 주									
조사 대상		조사 결과		조치 결과				현지 시정	조사 대상		조사 결과		조치 결과				현지 시정		
대상수	조사수	양호	불량	소계	시정 명령	기관 통보	입건		과태료	대상수	조사수	양호	불량	소계	시정 명령	기관 통보		입건	과태료
10,024	437	396	41	44	41	2	0	1	0	3,268	519	504	15	15	15	0	0	0	31
715	17	17	0	0	0	0	0	0	0	242	44	44	0	0	0	0	0	0	3
48	3	3	0	0	0	0	0	0	0	8	2	2	0	0	0	0	0	0	0
3,390	64	63	1	2	1	0	0	1	0	904	123	117	6	6	6	0	0	0	8
0	0	0	0	0	0	0	0	0	0	0	0	0	0	0	0	0	0	0	0
550	26	22	4	4	4	0	0	0	0	254	46	45	1	1	1	0	0	0	0
953	117	105	12	12	11	1	0	0	0	422	63	61	2	2	2	0	0	0	4
29	4	2	2	2	2	0	0	0	0	28	34	34	0	0	0	0	0	0	3
7	0	0	0	0	0	0	0	0	0	8	1	1	0	0	0	0	0	0	0
0	1	1	0	0	0	0	0	0	0	2	1	1	0	0	0	0	0	0	0
1	0	0	0	0	0	0	0	0	0	0	0	0	0	0	0	0	0	0	0
76	0	0	0	0	0	0	0	0	0	21	3	1	2	2	2	0	0	0	0
110	1	1	0	0	0	0	0	0	0	14	3	3	0	0	0	0	0	0	0
153	0	0	0	0	0	0	0	0	0	75	2	2	0	0	0	0	0	0	0
510	5	5	0	0	0	0	0	0	0	205	24	24	0	0	0	0	0	0	2
41	6	5	1	1	1	0	0	0	0	22	6	6	0	0	0	0	0	0	0
2,178	127	116	11	13	12	1	0	0	0	751	112	109	3	3	3	0	0	0	6
31	0	0	0	0	0	0	0	0	0	6	0	0	0	0	0	0	0	0	0
0	0	0	0	0	0	0	0	0	0	0	0	0	0	0	0	0	0	0	0
377	5	5	0	0	0	0	0	0	0	112	12	11	1	1	1	0	0	0	3
12	0	0	0	0	0	0	0	0	0	7	0	0	0	0	0	0	0	0	0
817	50	41	9	9	9	0	0	0	0	140	11	11	0	0	0	0	0	0	1
9	0	0	0	0	0	0	0	0	0	2	0	0	0	0	0	0	0	0	0
0	0	0	0	0	0	0	0	0	0	3	1	1	0	0	0	0	0	0	0
12	0	0	0	0	0	0	0	0	0	9	1	1	0	0	0	0	0	0	1
1	0	0	0	0	0	0	0	0	0	1	1	1	0	0	0	0	0	0	0
1	0	0	0	0	0	0	0	0	0	7	7	7	0	0	0	0	0	0	0
3	11	10	1	1	1	0	0	0	0	25	22	22	0	0	0	0	0	0	0

구 분	대 전									
	조사 대상		조사 결과		조치 결과					현지 시정
	대상수	조사수	양호	불량	소계	시정 명령	기관 통보	입건	과태료	
총 계	4,690	220	178	42	43	41	1	0	1	70
다중 이용 업소	휴게음식점	285	5	5	0	0	0	0	0	0
	제과점영업	20	0	0	0	0	0	0	0	0
	일반음식점	1,639	5	2	3	3	3	0	0	0
	공유주방	0	0	0	0	0	0	0	0	0
	단란주점	277	10	9	1	1	1	0	0	0
	유흥주점	221	6	1	5	5	5	0	0	0
	영화상영관	17	21	16	5	5	5	0	0	0
	비디오감상실업	5	1	1	0	0	0	0	0	0
	비디오소극장업	2	0	0	0	0	0	0	0	0
	복합영상물제공업	0	4	4	0	0	0	0	0	0
	학원	32	20	13	7	7	7	0	0	0
	목욕장업	33	11	11	0	0	0	0	0	0
	게임제공업	69	0	0	0	0	0	0	0	0
	인터넷컴퓨터게임시 설제공업(PC방)	255	12	11	1	1	1	0	0	0
	복합유통게임제공업	72	11	3	8	9	8	0	0	1
	노래연습장	1,230	37	29	8	8	7	1	0	0
	산후조리원	13	2	2	0	0	0	0	0	0
	권총사격장	0	0	0	0	0	0	0	0	0
	골프연습장	231	4	4	0	0	0	0	0	0
	안마시설소	6	0	0	0	0	0	0	0	0
	고시원업	262	62	58	4	4	4	0	0	0
	화상대화방전화방업	8	0	0	0	0	0	0	0	0
	수면방업	1	0	0	0	0	0	0	0	0
콜라텍업	9	0	0	0	0	0	0	0	0	
방탈출카페업	0	0	0	0	0	0	0	0	0	
만화카페업	1	0	0	0	0	0	0	0	0	
키즈카페업	2	9	9	0	0	0	0	0	0	

울 산										세 종									
조사 대상		조사 결과		조치 결과				현지 시정	조사 대상		조사 결과		조치 결과				현지 시정		
대상수	조사수	양호	불량	소계	시정 명령	기관 통보	입건		과태료	대상수	조사수	양호	불량	소계	시정 명령	기관 통보		입건	과태료
4,356	118	58	60	63	60	1	0	2	0	941	58	50	8	10	8	0	0	2	19
238	2	1	1	1	1	0	0	0	0	89	0	0	0	0	0	0	0	0	0
13	0	0	0	0	0	0	0	0	0	6	0	0	0	0	0	0	0	0	0
820	2	1	1	1	1	0	0	0	0	519	4	4	0	0	0	0	0	0	0
94	0	0	0	0	0	0	0	0	0	0	9	9	0	0	0	0	0	0	0
368	19	4	15	15	15	0	0	0	0	29	1	1	0	0	0	0	0	0	0
1,066	24	9	15	15	15	0	0	0	0	35	3	1	2	2	2	0	0	0	0
9	2	2	0	0	0	0	0	0	0	3	1	1	0	0	0	0	0	0	0
39	0	0	0	0	0	0	0	0	0	0	0	0	0	0	0	0	0	0	0
156	0	0	0	0	0	0	0	0	0	0	2	1	1	2	1	0	0	1	0
2	0	0	0	0	0	0	0	0	0	0	0	0	0	0	0	0	0	0	0
12	0	0	0	0	0	0	0	0	0	5	13	11	2	2	2	0	0	0	15
29	7	4	3	3	3	0	0	0	0	7	3	3	0	0	0	0	0	0	0
55	0	0	0	0	0	0	0	0	0	9	2	2	0	0	0	0	0	0	1
192	1	1	0	0	0	0	0	0	0	27	5	5	0	0	0	0	0	0	0
27	14	10	4	6	4	1	0	1	0	11	0	0	0	0	0	0	0	0	0
504	25	7	18	18	18	0	0	0	0	136	6	4	2	3	2	0	0	1	0
69	4	4	0	0	0	0	0	0	0	6	0	0	0	0	0	0	0	0	0
4	0	0	0	0	0	0	0	0	0	0	2	2	0	0	0	0	0	0	0
339	14	13	1	2	1	0	0	1	0	41	2	2	0	0	0	0	0	0	0
8	0	0	0	0	0	0	0	0	0	0	0	0	0	0	0	0	0	0	0
169	3	1	2	2	2	0	0	0	0	8	5	4	1	1	1	0	0	0	3
88	0	0	0	0	0	0	0	0	0	1	0	0	0	0	0	0	0	0	0
1	0	0	0	0	0	0	0	0	0	0	0	0	0	0	0	0	0	0	0
51	0	0	0	0	0	0	0	0	0	2	0	0	0	0	0	0	0	0	0
0	0	0	0	0	0	0	0	0	0	0	0	0	0	0	0	0	0	0	0
0	0	0	0	0	0	0	0	0	0	1	0	0	0	0	0	0	0	0	0
3	1	1	0	0	0	0	0	0	0	6	0	0	0	0	0	0	0	0	0

구 분	경기북부										
	조사 대상		조사 결과		조치 결과					현지 시정	
	대상수	조사수	양호	불량	소계	시정 명령	기관 통보	입건	과태료		
총 계	9,208	257	174	83	102	84	2	0	16	7	
다중 이용 업소	휴게음식점	572	2	1	1	2	1	0	0	1	0
	제과점영업	46	3	2	1	1	1	0	0	0	0
	일반음식점	3,061	36	22	14	21	15	0	0	6	3
	공유주방	2	0	0	0	0	0	0	0	0	0
	단란주점	552	14	7	7	11	7	1	0	3	0
	유흥주점	966	20	13	7	8	6	0	0	2	0
	영화상영관	180	32	23	9	10	9	0	0	1	0
	비디오감상실업	15	0	0	0	0	0	0	0	0	0
	비디오소극장업	0	0	0	0	0	0	0	0	0	0
	복합영상물제공업	0	2	2	0	0	0	0	0	0	0
	학원	99	14	11	3	3	3	0	0	0	1
	목욕장업	139	32	20	12	15	12	1	0	2	0
	게임제공업	118	0	0	0	0	0	0	0	0	0
	인터넷컴퓨터게임시 설제공업(PC방)	510	15	8	7	8	8	0	0	0	0
	복합유통게임제공업	68	3	2	1	1	1	0	0	0	0
	노래연습장	1,584	30	21	9	10	9	0	0	1	1
	산후조리원	38	5	4	1	1	1	0	0	0	0
	권총사격장	0	0	0	0	0	0	0	0	0	0
	골프연습장	629	29	22	7	7	7	0	0	0	0
	안마시술소	24	0	0	0	0	0	0	0	0	0
	고시원업	549	3	0	3	3	3	0	0	0	0
	화상대화방전화방업	22	0	0	0	0	0	0	0	0	0
	수면방업	2	0	0	0	0	0	0	0	0	0
콜라텍업	21	0	0	0	0	0	0	0	0	0	
방탈출카페업	0	0	0	0	0	0	0	0	0	0	
만화카페업	0	0	0	0	0	0	0	0	0	0	
키즈카페업	11	17	16	1	1	1	0	0	0	2	

경기남부										강 원									
조사 대상		조사 결과		조치 결과					현지 시정	조사 대상		조사 결과		조치 결과					현지 시정
대상수	조사수	양호	불량	소계	시정 명령	기관 통보	입건	과태료		대상수	조사수	양호	불량	소계	시정 명령	기관 통보	입건	과태료	
27,922	1,798	1,176	622	719	567	50	0	102	0	5,883	402	226	176	192	190	1	0	1	43
1,612	140	107	33	34	32	1	0	1	0	403	21	13	8	8	8	0	0	0	0
133	13	11	2	2	2	0	0	0	0	16	0	0	0	0	0	0	0	0	0
9,333	333	214	119	139	111	9	0	19	0	1,842	129	78	51	54	53	1	0	0	16
0	2	1	1	1	1	0	0	0	0	0	0	0	0	0	0	0	0	0	0
1,472	125	75	50	62	47	5	0	10	0	600	34	8	26	26	26	0	0	0	6
3,586	243	146	97	108	94	4	0	10	0	1,233	46	16	30	33	32	0	0	1	2
101	85	73	12	12	11	0	0	1	0	35	23	17	6	6	6	0	0	0	4
26	0	0	0	0	0	0	0	0	0	2	0	0	0	0	0	0	0	0	0
1	0	0	0	0	0	0	0	0	0	1	0	0	0	0	0	0	0	0	0
1	0	0	0	0	0	0	0	0	0	0	0	0	0	0	0	0	0	0	0
448	72	51	21	25	20	2	0	3	0	12	1	1	0	0	0	0	0	0	0
249	98	54	44	53	39	3	0	11	0	88	26	16	10	15	15	0	0	0	2
371	15	8	7	7	7	0	0	0	0	119	3	2	1	1	1	0	0	0	0
1,377	54	41	13	19	12	1	0	6	0	315	38	31	7	7	7	0	0	0	6
119	31	19	12	12	12	0	0	0	0	37	11	6	5	5	5	0	0	0	0
4,868	216	148	68	75	67	3	0	5	0	804	48	24	24	26	26	0	0	0	4
120	50	35	15	15	13	0	0	2	0	18	2	2	0	0	0	0	0	0	0
2	0	0	0	0	0	0	0	0	0	1	0	0	0	0	0	0	0	0	0
1,648	147	106	41	49	30	5	0	14	0	292	7	6	1	1	1	0	0	0	2
92	20	5	15	17	13	1	0	3	0	7	3	0	3	3	3	0	0	0	0
2,182	128	61	67	83	53	14	0	16	0	20	8	5	3	6	6	0	0	0	0
43	0	0	0	0	0	0	0	0	0	1	0	0	0	0	0	0	0	0	0
41	5	3	2	2	1	1	0	0	0	5	0	0	0	0	0	0	0	0	0
48	4	1	3	4	2	1	0	1	0	14	1	0	1	1	1	0	0	0	0
2	0	0	0	0	0	0	0	0	0	3	0	0	0	0	0	0	0	0	0
10	3	3	0	0	0	0	0	0	0	2	0	0	0	0	0	0	0	0	0
37	14	14	0	0	0	0	0	0	0	13	1	1	0	0	0	0	0	0	1

구 분	총 복										
	조사 대상		조사 결과		조치 결과					현지 시정	
	대상수	조사수	양호	불량	소계	시정 명령	기관 통보	입건	과태료		
총 계	4,982	325	231	94	95	94	1	0	0	22	
다중 이용 업소	휴게음식점	346	22	19	3	3	3	0	0	0	1
	제과점영업	19	2	1	1	1	1	0	0	0	0
	일반음식점	1,387	46	40	6	6	6	0	0	0	1
	공유주방	0	0	0	0	0	0	0	0	0	0
	단란주점	345	45	27	18	18	18	0	0	0	7
	유흥주점	756	41	27	14	14	14	0	0	0	3
	영화상영관	54	10	7	3	3	3	0	0	0	0
	비디오감상실업	4	1	0	1	1	1	0	0	0	0
	비디오소극장업	0	0	0	0	0	0	0	0	0	0
	복합영상물제공업	0	0	0	0	0	0	0	0	0	0
	학원	16	4	1	3	3	3	0	0	0	0
	목욕장업	52	21	17	4	4	4	0	0	0	2
	게임제공업	110	8	7	1	1	1	0	0	0	0
	인터넷컴퓨터게임시 설제공업(PC방)	293	19	17	2	2	2	0	0	0	1
	복합유통게임제공업	33	15	9	6	6	6	0	0	0	0
	노래연습장	1,075	64	38	26	26	26	0	0	0	6
	산후조리원	14	1	1	0	0	0	0	0	0	0
	권총사격장	0	0	0	0	0	0	0	0	0	0
	골프연습장	313	6	3	3	3	3	0	0	0	1
	안마시술소	10	0	0	0	0	0	0	0	0	0
	고시원업	121	7	5	2	3	2	1	0	0	0
	화상대화방전화방업	3	2	2	0	0	0	0	0	0	0
	수면방업	0	0	0	0	0	0	0	0	0	0
콜라텍업	23	1	0	1	1	1	0	0	0	0	
방탈출카페업	0	0	0	0	0	0	0	0	0	0	
만화카페업	0	0	0	0	0	0	0	0	0	0	
키즈카페업	8	10	10	0	0	0	0	0	0	0	

충 남										전 북									
조사 대상		조사 결과		조치 결과				현지 시정	조사 대상		조사 결과		조치 결과				현지 시정		
대상수	조사수	양호	불량	소계	시정 명령	기관 통보	입건		과태료	대상수	조사수	양호	불량	소계	시정 명령	기관 통보		입건	과태료
6,578	806	641	165	167	159	3	0	5	56	5,284	1,225	1,077	148	169	166	1	0	2	12
445	3	2	1	1	1	0	0	0	0	392	112	105	7	7	7	0	0	0	2
32	0	0	0	0	0	0	0	0	0	20	8	8	0	0	0	0	0	0	0
1,892	146	125	21	22	20	1	0	1	10	1,616	282	256	26	34	34	0	0	0	3
0	0	0	0	0	0	0	0	0	0	0	0	0	0	0	0	0	0	0	0
564	31	23	8	8	6	0	0	2	3	418	72	58	14	14	14	0	0	0	0
1,039	212	139	73	73	71	0	0	2	13	847	86	65	21	26	26	0	0	0	0
32	40	38	2	2	2	0	0	0	3	34	31	28	3	4	3	1	0	0	0
1	0	0	0	0	0	0	0	0	0	8	0	0	0	0	0	0	0	0	0
0	0	0	0	0	0	0	0	0	0	0	0	0	0	0	0	0	0	0	0
1	0	0	0	0	0	0	0	0	0	0	0	0	0	0	0	0	0	0	0
17	2	2	0	0	0	0	0	0	0	12	3	3	0	0	0	0	0	0	1
75	30	23	7	7	7	0	0	0	1	90	30	25	5	5	3	0	0	2	0
114	1	1	0	0	0	0	0	0	0	60	14	14	0	0	0	0	0	0	0
384	43	40	3	3	3	0	0	0	2	348	145	135	10	14	14	0	0	0	1
44	7	6	1	1	1	0	0	0	0	21	19	16	3	3	3	0	0	0	0
1,183	142	120	22	22	22	0	0	0	6	838	174	145	29	29	29	0	0	0	1
15	5	5	0	0	0	0	0	0	1	13	23	16	7	7	7	0	0	0	0
0	0	0	0	0	0	0	0	0	0	0	1	1	0	0	0	0	0	0	0
370	37	31	6	6	6	0	0	0	7	304	125	114	11	13	13	0	0	0	4
15	3	2	1	1	1	0	0	0	0	13	2	2	0	0	0	0	0	0	0
307	74	54	20	21	19	2	0	0	6	224	73	64	9	10	10	0	0	0	0
7	0	0	0	0	0	0	0	0	0	0	6	4	2	2	2	0	0	0	0
2	0	0	0	0	0	0	0	0	0	0	8	7	1	1	1	0	0	0	0
32	14	14	0	0	0	0	0	0	2	14	1	1	0	0	0	0	0	0	0
0	1	1	0	0	0	0	0	0	0	0	0	0	0	0	0	0	0	0	0
0	2	2	0	0	0	0	0	0	0	0	0	0	0	0	0	0	0	0	0
7	13	13	0	0	0	0	0	0	2	12	10	10	0	0	0	0	0	0	0

구 분	전 남										
	조사 대상		조사 결과		조치 결과					현지 시정	
	대상수	조사수	양호	불량	소계	시정 명령	기관 통보	입건	과태료		
총 계	5,429	445	251	194	207	194	3	0	10	23	
다중 이용 업소	휴게음식점	395	34	22	12	13	12	0	0	1	2
	제과점영업	17	2	0	2	2	2	0	0	0	0
	일반음식점	1,310	77	46	31	35	31	1	0	3	3
	공유주방	0	0	0	0	0	0	0	0	0	0
	단란주점	612	30	11	19	20	19	0	0	1	0
	유흥주점	1,499	122	65	57	58	57	0	0	1	11
	영화상영관	24	16	14	2	3	2	0	0	1	2
	비디오감상실업	6	0	0	0	0	0	0	0	0	0
	비디오소극장업	0	0	0	0	0	0	0	0	0	0
	복합영상물제공업	0	0	0	0	0	0	0	0	0	0
	학원	2	0	0	0	0	0	0	0	0	0
	목욕장업	74	14	9	5	6	5	1	0	0	0
	게임제공업	71	3	2	1	1	1	0	0	0	0
	인터넷컴퓨터게임시설제공업(PC방)	260	15	10	5	6	5	0	0	1	1
	복합유통게임제공업	63	8	5	3	3	3	0	0	0	1
	노래연습장	725	56	31	25	26	25	0	0	1	1
	산후조리원	13	3	2	1	1	1	0	0	0	0
	권총사격장	0	0	0	0	0	0	0	0	0	0
	골프연습장	294	28	15	13	14	13	1	0	0	2
	안마시술소	5	0	0	0	0	0	0	0	0	0
	고시원업	40	32	15	17	18	17	0	0	1	0
	화상대화방전화방업	4	0	0	0	0	0	0	0	0	0
	수면방업	2	0	0	0	0	0	0	0	0	0
콜라텍업	11	1	1	0	0	0	0	0	0	0	
방탈출카페업	0	0	0	0	0	0	0	0	0	0	
만화카페업	0	0	0	0	0	0	0	0	0	0	
키즈카페업	2	4	3	1	1	1	0	0	0	0	

경 북											경 남										
조사 대상		조사 결과			조치 결과					현지 시정	조사 대상		조사 결과			조치 결과					현지 시정
대상수	조사수	양호	불량	소계	시정 명령	기관 통보	입건	과태료	대상수		조사수	양호	불량	소계	시정 명령	기관 통보	입건	과태료			
7,536	845	766	79	83	80	2	0	1	47	7,840	722	568	154	160	146	3	1	10	26		
625	39	33	6	8	8	0	0	0	3	504	64	51	13	13	13	0	0	0	0		
27	3	3	0	0	0	0	0	0	0	16	0	0	0	0	0	0	0	0	0		
1,700	116	108	8	8	8	0	0	0	5	1,863	4	2	2	3	1	1	0	1	0		
0	4	4	0	0	0	0	0	0	0	0	0	0	0	0	0	0	0	0	0		
524	59	49	10	10	10	0	0	0	3	2,458	81	61	20	20	20	0	0	0	1		
1,847	269	237	32	33	31	1	0	1	22	606	179	139	40	40	39	0	0	1	14		
34	22	22	0	0	0	0	0	0	2	31	18	16	2	2	1	0	0	1	1		
14	1	1	0	0	0	0	0	0	0	3	0	0	0	0	0	0	0	0	0		
0	8	8	0	0	0	0	0	0	0	0	0	0	0	0	0	0	0	0	0		
0	1	1	0	0	0	0	0	0	0	0	0	0	0	0	0	0	0	0	0		
13	3	2	1	1	1	0	0	0	0	20	0	0	0	0	0	0	0	0	0		
78	30	27	3	3	3	0	0	0	2	110	13	9	4	4	4	0	0	0	0		
118	13	13	0	0	0	0	0	0	0	55	8	8	0	0	0	0	0	0	0		
369	31	28	3	3	3	0	0	0	1	306	55	49	6	6	6	0	0	0	2		
55	9	9	0	0	0	0	0	0	0	39	16	16	0	0	0	0	0	0	2		
1,428	138	127	11	11	10	1	0	0	3	1,066	146	107	39	40	38	1	0	1	3		
16	5	5	0	0	0	0	0	0	0	14	0	0	0	0	0	0	0	0	0		
1	0	0	0	0	0	0	0	0	0	0	0	0	0	0	0	0	0	0	0		
545	70	67	3	4	4	0	0	0	2	469	119	95	24	28	20	1	1	6	3		
11	5	4	1	1	1	0	0	0	1	6	0	0	0	0	0	0	0	0	0		
79	9	8	1	1	1	0	0	0	3	231	0	0	0	0	0	0	0	0	0		
2	5	5	0	0	0	0	0	0	0	1	0	0	0	0	0	0	0	0	0		
0	0	0	0	0	0	0	0	0	0	0	0	0	0	0	0	0	0	0	0		
44	0	0	0	0	0	0	0	0	0	38	13	11	2	2	2	0	0	0	0		
0	0	0	0	0	0	0	0	0	0	0	0	0	0	0	0	0	0	0	0		
2	0	0	0	0	0	0	0	0	0	2	2	2	0	0	0	0	0	0	0		
4	5	5	0	0	0	0	0	0	0	2	4	2	2	2	2	0	0	0	0		

구 분	창 원										
	조사 대상		조사 결과		조치 결과					현지 시정	
	대상수	조사수	양호	불량	소계	시정 명령	기관 통보	입건	과태료		
총 계	4,880	103	84	19	19	19	0	0	0	1	
다중 이용 업소	휴게음식점	259	10	9	1	1	1	0	0	0	0
	제과점영업	19	0	0	0	0	0	0	0	0	0
	일반음식점	1,363	9	8	1	1	1	0	0	0	0
	공유주방	0	0	0	0	0	0	0	0	0	0
	단란주점	575	7	7	0	0	0	0	0	0	1
	유흥주점	1,465	19	9	10	10	10	0	0	0	0
	영화상영관	12	1	1	0	0	0	0	0	0	0
	비디오감상실업	5	0	0	0	0	0	0	0	0	0
	비디오소극장업	1	0	0	0	0	0	0	0	0	0
	복합영상물제공업	1	0	0	0	0	0	0	0	0	0
	학원	12	1	1	0	0	0	0	0	0	0
	목욕장업	33	8	7	1	1	1	0	0	0	0
	게임제공업	38	0	0	0	0	0	0	0	0	0
	인터넷컴퓨터게임시 설제공업(PC방)	191	3	3	0	0	0	0	0	0	0
	복합유통게임제공업	32	7	6	1	1	1	0	0	0	0
	노래연습장	529	6	6	0	0	0	0	0	0	0
	산후조리원	17	0	0	0	0	0	0	0	0	0
	권총사격장	0	0	0	0	0	0	0	0	0	0
	골프연습장	221	30	25	5	5	5	0	0	0	0
	안마시술소	4	0	0	0	0	0	0	0	0	0
	고시원업	70	1	1	0	0	0	0	0	0	0
	화상대화방전화방업	3	0	0	0	0	0	0	0	0	0
	수면방업	4	0	0	0	0	0	0	0	0	0
콜라텍업	25	0	0	0	0	0	0	0	0	0	
방탈출카페업	0	0	0	0	0	0	0	0	0	0	
만화카페업	0	0	0	0	0	0	0	0	0	0	
키즈카페업	1	1	1	0	0	0	0	0	0	0	



제 주									
조사 대상		조사 결과		조치 결과					현지 시정
대상수	조사수	양호	불량	소계	시정 명령	기관 통보	입건	과태료	
3,409	674	592	82	85	71	4	0	10	116
255	118	103	15	15	15	0	0	0	19
14	3	1	2	2	2	0	0	0	1
1,158	197	175	22	23	21	1	0	1	38
0	0	0	0	0	0	0	0	0	0
517	39	31	8	9	8	0	0	1	5
763	78	62	16	16	14	0	0	2	22
7	6	5	1	1	0	0	0	1	1
4	2	2	0	0	0	0	0	0	0
0	0	0	0	0	0	0	0	0	0
0	0	0	0	0	0	0	0	0	0
4	3	3	0	0	0	0	0	0	0
18	1	1	0	0	0	0	0	0	0
29	7	6	1	1	1	0	0	0	1
115	65	63	2	2	0	0	0	2	2
39	20	18	2	2	2	0	0	0	2
310	59	55	4	5	4	1	0	0	16
9	14	12	2	2	2	0	0	0	3
1	2	2	0	0	0	0	0	0	0
147	57	50	7	7	2	2	0	3	5
0	0	0	0	0	0	0	0	0	0
6	0	0	0	0	0	0	0	0	0
0	0	0	0	0	0	0	0	0	0
0	0	0	0	0	0	0	0	0	0
11	0	0	0	0	0	0	0	0	0
0	0	0	0	0	0	0	0	0	0
0	0	0	0	0	0	0	0	0	0
2	3	3	0	0	0	0	0	0	1

10

2023년도 중점관리대상 화재안전조사 실적

구 분	조사 대상		조사 결과		조치 결과					현지 시정	
	대상수	점검수	양호	불량	계	행정 명령	기관 통보	입건	과태료		
계	11,372	5,702	4,382	1,320	1,530	1,348	82	7	93	156	
1	아파트	257	105	91	14	24	23	0	0	1	1
	기숙사	10	26	22	4	4	4	0	0	0	0
2	근린생활시설	3,106	191	146	45	53	49	2	1	1	5
3	문화 및 집회시설	151	178	154	24	28	24	1	0	3	0
4	종교시설	83	15	10	5	5	5	0	0	0	0
5	판매시설	659	718	567	151	173	146	21	0	6	15
6	운수시설	56	36	27	9	13	12	1	0	0	1
7	의료시설	1,122	870	643	227	255	230	15	1	9	26
8	교육연구시설	193	58	52	6	7	6	1	0	0	1
9	노유자시설	788	569	453	116	125	116	6	0	3	17
10	수련시설	10	4	4	0	0	0	0	0	0	0
11	운동시설	22	6	5	1	1	1	0	0	0	0
12	업무시설	311	66	54	12	13	12	1	0	0	0
13	숙박시설	508	489	392	97	107	95	4	0	8	37
14	위락시설	29	23	14	9	10	10	0	0	0	0
15	공장	848	600	415	185	206	176	7	2	21	12
16	창고시설	197	148	110	38	45	38	3	0	4	0
17	위험물 저장 및 처리시설	149	87	59	28	31	28	1	1	1	7
18	항공기 및 자동차 관련시설	65	4	3	1	2	1	0	0	1	0
19	동물 및 식물 관련시설	5	3	3	0	0	0	0	0	0	1
20	자원순환 관련시설	16	5	4	1	1	1	0	0	0	0
21	교정 및 군사시설	11	3	3	0	0	0	0	0	0	0
22	방송통신시설	24	7	6	1	1	1	0	0	0	0
23	발전시설	40	21	14	7	11	8	0	0	3	2
24	묘지 관련시설	3	0	0	0	0	0	0	0	0	0
25	관광 휴게시설	11	3	2	1	3	3	0	0	0	0
26	장례시설	1	0	0	0	0	0	0	0	0	0
27	지하가	78	52	39	13	27	27	0	0	0	1
28	지하구	13	2	1	1	2	1	0	0	1	0
29	문화재	13	19	18	1	1	1	0	0	0	0
30	복합건축물	2,593	1,394	1,071	323	382	330	19	2	31	30

11 소방안전관리대상물 등급별 화재안전조사 실적

11-1 2023년도 소방안전관리대상물 등급, 분야별 화재안전조사 실적(총괄)

구 분	조사 대상		조사 결과		조치 결과					
	대상수	점검수	양호	불량	계	행정 명령	기관 통보	입건	과태료	기타
계	420,137	70,524	57,022	13,502	14,890	13,425	821	47	597	1,840
특급 대상물	5,618	820	690	130	147	124	5	0	18	5
1급 대상물	22,741	6,035	4,610	1,425	1,663	1,461	80	10	112	114
2급 대상물	170,533	33,342	26,554	6,788	7,514	6,728	392	28	366	967
3급 대상물	177,315	21,509	17,450	4,059	4,399	4,016	289	9	85	526
공공기관	43,930	8,818	7,718	1,100	1,167	1,096	55	0	16	228

11-2 2023년도 특급 소방안전관리대상물 화재안전조사 실적

구분	총괄										
	조사 대상		조사 결과		조치 결과					현지 시정	
	대상수	점검수	양호	불량	계	행정 명령	관계기관 통보	입건	과태료		
계	5,618	820	690	130	147	124	5	0	18	5	
1	아파트	181	21	15	6	6	6	0	0	0	0
	기숙사	0	0	0	0	0	0	0	0	0	0
2	근린생활시설	2,879	0	0	0	0	0	0	0	0	0
3	문화 및 집회시설	13	9	8	1	3	1	1	0	1	0
4	종교시설	69	0	0	0	0	0	0	0	0	0
5	판매시설	53	56	49	7	9	7	1	0	1	0
6	운수시설	13	0	0	0	0	0	0	0	0	0
7	의료시설	33	27	24	3	3	3	0	0	0	0
8	교육연구시설	132	3	3	0	0	0	0	0	0	0
9	노유자시설	124	4	4	0	0	0	0	0	0	0
10	수련시설	3	0	0	0	0	0	0	0	0	0
11	운동시설	9	0	0	0	0	0	0	0	0	0
12	업무시설	292	34	28	6	6	6	0	0	0	0
13	숙박시설	32	13	11	2	2	1	0	0	1	0
14	위락시설	2	2	2	0	0	0	0	0	0	0
15	공장	73	39	23	16	19	16	0	0	3	1
16	창고시설	53	25	17	8	10	8	1	0	1	0
17	위험물 저장 및 처리시설	33	0	0	0	0	0	0	0	0	0
18	항공기 및 자동차 관련시설	59	1	1	0	0	0	0	0	0	0
19	동물 및 식물 관련시설	3	0	0	0	0	0	0	0	0	0
20	자원순환 관련시설	9	0	0	0	0	0	0	0	0	0
21	교정 및 군사시설	8	0	0	0	0	0	0	0	0	0
22	방송통신시설	8	1	1	0	0	0	0	0	0	0
23	발전시설	3	2	2	0	0	0	0	0	0	0
24	묘지 관련시설	3	0	0	0	0	0	0	0	0	0
25	관광 휴게시설	8	1	1	0	0	0	0	0	0	0
26	장례시설	0	0	0	0	0	0	0	0	0	0
27	지하가	11	2	2	0	0	0	0	0	0	0
28	지하구	10	0	0	0	0	0	0	0	0	0
29	문화재	2	1	1	0	0	0	0	0	0	0
30	복합건축물	1,500	579	498	81	89	76	2	0	11	4

11-3 2023년도 1급 소방안전관리대상물 화재안전조사 실적

구 분	총 괄										
	조사 대상		조사 결과		조치 결과					현지 시정	
	대상수	점검수	양호	불량	계	행정 명령	관계기관 통보	입건	과태료		
계	22,741	6,035	4,610	1,425	1,663	1,461	80	10	112	114	
1	아파트	965	293	235	58	63	62	0	0	1	2
	기숙사	35	24	21	3	4	4	0	0	0	0
2	근린생활시설	3,314	91	71	20	28	24	2	0	2	2
3	문화 및 집회시설	84	123	102	21	29	28	0	0	1	0
4	종교시설	138	39	34	5	5	5	0	0	0	0
5	판매시설	588	651	527	124	143	127	10	0	6	14
6	운수시설	53	63	55	8	24	23	0	0	1	0
7	의료시설	265	243	185	58	67	58	5	0	4	2
8	교육연구시설	398	171	143	28	45	43	2	0	0	7
9	노유자시설	152	56	42	14	16	14	1	0	1	1
10	수련시설	8	5	4	1	1	1	0	0	0	0
11	운동시설	40	10	6	4	6	6	0	0	0	1
12	업무시설	2,010	180	146	34	36	33	1	0	2	2
13	숙박시설	684	727	575	152	165	146	4	2	13	20
14	위락시설	7	8	8	0	0	0	0	0	0	0
15	공장	2,103	1,018	671	347	396	337	23	4	32	17
16	창고시설	644	368	258	110	134	107	13	2	12	5
17	위험물 저장 및 처리시설	67	24	13	11	13	11	0	1	1	9
18	항공기 및 자동차 관련시설	124	6	4	2	3	2	0	0	1	0
19	동물 및 식물 관련시설	9	2	1	1	1	1	0	0	0	0
20	자원순환 관련시설	18	9	4	5	5	3	2	0	0	0
21	교정 및 군사시설	18	4	3	1	1	1	0	0	0	0
22	방송통신시설	71	20	17	3	3	3	0	0	0	0
23	발전시설	31	24	15	9	22	19	0	0	3	0
24	묘지 관련시설	3	5	5	0	0	0	0	0	0	0
25	관광 휴게시설	17	6	4	2	2	2	0	0	0	0
26	장례시설	1	5	5	0	0	0	0	0	0	0
27	지하가	19	12	8	4	4	4	0	0	0	2
28	지하구	10	3	2	1	2	1	0	0	1	0
29	문화재	3	2	2	0	0	0	0	0	0	0
30	복합건축물	10,862	1,843	1,444	399	445	396	17	1	31	30

11-4 2023년도 2급 소방안전관리대상물 화재안전조사 실적

구 분	총 관										
	조사 대상		조사 결과		조치 결과					현지 시정	
	대상수	접검수	양호	불량	계	행정 명령	관계기관 통보	입건	과태료		
계	170,533	33,342	26,554	6,788	7,514	6,728	392	28	366	967	
1	아파트	25,855	2,530	2,144	386	401	371	6	1	23	58
	기숙사	295	53	45	8	12	9	0	0	3	0
2	근린생활시설	31,992	3,523	2,695	828	887	819	19	0	49	93
3	문화 및 집회시설	2,120	876	736	140	154	146	4	0	4	11
4	종교시설	5,978	867	696	171	189	167	16	0	6	8
5	판매시설	2,060	1,309	1,025	284	329	288	30	0	11	60
6	운수시설	550	518	434	84	92	85	5	0	2	45
7	의료시설	2,480	1,603	1,223	380	414	377	18	1	18	38
8	교육연구시설	3,650	1,963	1,664	299	321	297	16	0	8	36
9	노유자시설	7,578	2,795	2,334	461	502	457	33	2	10	68
10	수련시설	271	123	106	17	18	17	1	0	0	3
11	운동시설	1,370	463	360	103	152	121	15	2	14	16
12	업무시설	6,398	912	767	145	148	144	1	0	3	17
13	숙박시설	5,411	2,707	2,035	672	750	674	37	0	39	89
14	위락시설	196	138	103	35	35	35	0	0	0	2
15	공장	32,770	5,764	4,325	1,439	1,609	1,375	125	19	90	234
16	창고시설	3,220	1,103	827	276	307	276	21	1	9	38
17	위험물 저장 및 처리시설	357	93	73	20	20	19	0	0	1	1
18	항공기 및 자동차 관련시설	1,733	198	159	39	44	40	1	0	3	4
19	동물 및 식물 관련시설	274	69	48	21	22	21	0	0	1	3
20	자원순환 관련시설	432	259	201	58	73	60	3	0	10	5
21	교정 및 군사시설	291	58	53	5	7	5	1	0	1	1
22	방송통신시설	505	72	61	11	13	11	0	0	2	1
23	발전시설	102	67	57	10	10	10	0	0	0	1
24	묘지 관련시설	47	8	6	2	2	2	0	0	0	0
25	관광 휴게시설	254	113	88	25	29	29	0	0	0	9
26	장례시설	209	31	22	9	10	9	1	0	0	1
27	지하가	232	88	71	17	30	29	1	0	0	1
28	지하구	386	371	323	48	53	52	0	0	1	0
29	문화재	145	175	156	19	22	20	2	0	0	6
30	복합건축물	33,372	4,493	3,717	776	859	763	36	2	58	118

11-5 2023년도 3급 소방안전관리대상물 화재안전조사 실적

구 분	총 관										
	조사 대상		조사 결과		조치 결과					현지 시정	
	대상수	점검수	양호	불량	계	행정 명령	관계기관 통보	입건	과태료		
계	177,315	21,509	17,450	4,059	4,399	4,016	289	9	85	526	
1	아파트	4,515	371	299	72	74	72	2	0	0	4
	기숙사	177	33	29	4	4	4	0	0	0	4
2	근린생활시설	72,668	6,762	5,551	1,211	1,302	1,212	66	0	24	132
3	문화 및 집회시설	338	98	83	15	15	15	0	0	0	1
4	종교시설	1,514	183	144	39	40	38	1	0	1	5
5	판매시설	717	396	308	88	96	84	11	0	1	26
6	운수시설	110	75	66	9	9	9	0	0	0	0
7	의료시설	252	59	45	14	14	14	0	0	0	0
8	교육연구시설	1,004	395	350	45	52	42	9	0	1	9
9	노유자시설	6,674	1,518	1,256	262	272	260	10	1	1	28
10	수련시설	94	27	25	2	2	2	0	0	0	0
11	운동시설	354	66	53	13	15	13	2	0	0	2
12	업무시설	3,333	593	509	84	89	87	2	0	0	8
13	숙박시설	10,012	3,512	2,747	765	842	777	52	0	13	120
14	위락시설	458	154	107	47	50	50	0	0	0	4
15	공장	23,387	3,154	2,426	728	788	677	88	6	17	70
16	창고시설	2,807	590	458	132	145	126	15	0	4	24
17	위험물 저장 및 처리시설	411	168	110	58	66	58	2	2	4	16
18	항공기 및 자동차 관련시설	786	67	52	15	18	15	1	0	2	3
19	동물 및 식물 관련시설	429	78	70	8	9	8	0	0	1	3
20	자원순환 관련시설	221	174	135	39	51	39	11	0	1	2
21	교정 및 군사시설	95	4	4	0	0	0	0	0	0	0
22	방송통신시설	97	10	7	3	3	1	2	0	0	0
23	발전시설	16	11	9	2	2	2	0	0	0	0
24	묘지 관련시설	14	2	2	0	0	0	0	0	0	0
25	관광 휴게시설	103	43	33	10	15	15	0	0	0	1
26	장례시설	168	27	21	6	7	6	0	0	1	0
27	지하가	14	1	1	0	0	0	0	0	0	0
28	지하구	60	31	30	1	1	1	0	0	0	1
29	문화재	37	30	24	6	7	6	1	0	0	0
30	복합건축물	46,450	2,877	2,496	381	411	383	14	0	14	63

11-6 2023년도 공공기관 소방안전관리대상물 화재안전조사 실적

구 분		총 괄									
		조사 대상		조사 결과		조치 결과					현지 시정
		대상수	조사수	양호	불량	계	행정 명령	관계기관 통보	입건	과태료	
계		43,930	8,818	7,718	1,100	1,167	1,096	55	0	16	228
국가 및 지방자치 단체	소 계	22,684	4,189	3,681	508	536	510	18	0	8	84
	국가행정기관	1,875	252	217	35	38	34	2	0	2	1
	특별행정기관	1,256	131	116	15	15	15	0	0	0	0
	지방자치단체	9,962	2,085	1,834	251	260	243	14	0	3	54
	단위기관	9,591	1,721	1,514	207	223	218	2	0	3	29
국공립 학교	소 계	10,928	2,896	2,547	349	371	345	25	0	1	77
	유치원	1,253	297	283	14	14	14	0	0	0	2
	초등학교	5,477	1,093	976	117	121	105	16	0	0	21
	공민학교	12	2	2	0	0	0	0	0	0	0
	중학교	2,377	457	389	68	69	63	6	0	0	11
	고등학교	1,531	949	810	139	143	139	3	0	1	41
	대학, 대학교	278	98	87	11	24	24	0	0	0	2
정부투자기관		2,207	381	325	56	57	56	1	0	0	5
지방공사 및 지방공단		3,494	635	559	76	87	81	3	0	3	42
사립학교	소 계	4,617	717	606	111	116	104	8	0	4	20
	유치원	2,555	196	168	28	29	26	2	0	1	6
	초등학교	106	4	4	0	0	0	0	0	0	1
	공민학교	16	2	2	0	0	0	0	0	0	0
	중학교	445	79	68	11	11	9	1	0	1	3
	고등학교	924	355	303	52	54	49	4	0	1	9
	대학, 대학교	571	81	61	20	22	20	1	0	1	1

12 화재안전조사요원 자격별 현황(총괄)

12-1 소방관서 화재안전조사 요원

구 분	총계	소 방 기 술 사	소 방 시 설 관 리 사	소방설비			위험물 관리				소 관 련 기 술 자 자 격	전 소 방 안 전 학 공 전 학 자 과	교 소 방 육 학 이 교 수 전 자 문	기 타
				계	기 사	산 업 기 사	계	기 능 장	산 업 기 사	기 능 사				
계	2,203	1	19	978	814	164	540	84	115	341	70	253	342	118
서울	368	0	3	180	158	22	91	22	23	46	0	46	48	6
부산	256	0	2	133	110	23	79	12	14	53	2	21	19	1
대구	41	1	0	25	24	1	8	2	2	4	1	0	6	2
인천	161	0	2	73	55	18	51	2	2	47	7	12	16	0
광주	22	0	0	13	11	2	2	1	0	1	1	0	6	4
대전	26	0	1	12	12	0	2	1	1	0	2	1	8	0
울산	20	0	0	11	11	0	3	1	1	1	0	2	4	0
세종	11	0	0	4	4	0	0	0	0	0	2	3	2	0
경기북부	249	0	2	114	96	18	55	8	13	34	9	33	36	4
경기남부	201	0	3	82	75	7	29	3	8	18	11	34	42	8
강원	36	0	0	10	8	2	8	0	3	5	3	6	9	15
충북	40	0	0	16	14	2	5	0	0	5	0	13	6	12
충남	113	0	0	31	19	12	30	5	12	13	12	25	15	4
전북	58	0	2	25	19	6	15	2	2	11	0	4	12	22
전남	84	0	2	28	24	4	16	2	4	10	6	6	26	7
경북	81	0	0	34	26	8	20	3	5	12	2	5	20	20
경남	327	0	0	140	109	31	101	16	20	65	6	27	53	11
창원	88	0	1	45	38	7	23	4	5	14	4	12	3	0
제주	21	0	1	2	1	1	2	0	0	2	2	3	11	2

12-2 119안전센터 화재안전조사요원

구 분	총계	소방기술사	소방시설관리사	소방설비			위험물 관리				소관 런 지 기 술 자 자 격	전소 방 공 안 전 학 자 과	교소 방 육 학 이 교 수 전 자 문	기 타
				계	기 사	산 업 기 사	계	기 능 장	산 업 기 사	기 능 사				
계	8,786	0	11	3,010	2,499	511	2,449	273	389	1,787	214	739	2,363	581
서울	1,133	0	1	556	453	103	297	48	55	194	0	150	129	36
부산	1,116	0	1	590	514	76	429	54	54	321	17	71	8	0
대구	457	0	1	195	160	35	123	11	10	102	3	11	124	0
인천	602	0	0	208	168	40	216	27	32	157	9	44	125	9
광주	336	0	1	114	105	9	47	3	14	30	7	18	149	21
대전	162	0	1	35	31	4	21	5	5	11	1	5	99	0
울산	140	0	0	35	27	8	35	5	7	23	15	24	31	4
세종	75	0	0	13	12	1	14	1	4	9	8	13	27	0
경기북부	810	0	1	161	126	35	133	8	23	102	23	68	424	118
경기남부	1,799	0	2	331	284	47	379	39	61	279	35	118	934	211
강원	107	0	0	25	21	4	24	4	5	15	11	34	13	128
충북	702	0	2	234	174	60	252	21	36	195	35	51	128	0
충남	0	0	0	0	0	0	0	0	0	0	0	0	0	0
전북	0	0	0	0	0	0	0	0	0	0	0	0	0	0
전남	406	0	1	148	133	15	132	11	26	95	11	16	98	42
경북	0	0	0	0	0	0	0	0	0	0	0	0	0	0
경남	682	0	0	239	187	52	278	29	45	204	36	90	39	10
창원	259	0	0	126	104	22	69	7	12	50	3	26	35	2
제주	0	0	0	0	0	0	0	0	0	0	0	0	0	0

12-3 소방공무원 국가기술자격 취득 및 이공계출신자 현황

구분	계	소방기술사	소방시설관리사	국가기술자격 취득자														이공계출신자	대학원졸업자
				소방설비기사		전기기사		건축기사		산업안전기사		위험물취급			고압가스		화학분석		
				기사	산업기사	기사	산업기사	기사	산업기사	기사	산업기사	기능장	기능사	기사	산업기사				
계	42,554	8	73	1,051	2,996	413	184	314	72	394	156	1,395	1,889	8,617	42	37	70	14,448	925
서울	5,528	0	14	1,878	354	11	11	24	8	34	15	199	227	778	16	7	5	1,776	171
부산	3,108	0	3	945	138	7	1	20	3	40	10	113	103	674	2	3	1	983	62
대구	2,317	1	6	625	248	38	50	15	10	28	36	66	85	576	2	2	5	495	29
인천	2,155	2	5	594	157	44	11	12	4	17	4	98	99	534	1	2	2	530	39
광주	551	0	3	110	55	53	11	1	1	0	0	20	35	129	0	1	0	121	11
대전	1,764	0	7	332	149	13	3	11	2	13	5	70	130	337	0	0	3	597	92
울산	800	0	1	151	50	6	7	10	2	11	4	39	53	196	1	1	2	258	8
세종	255	0	0	53	24	1	0	5	1	2	1	8	19	47	0	0	0	85	9
경기북부	2,005	0	4	459	123	12	4	13	4	6	1	50	72	404	0	0	5	800	48
경기남부	5,584	1	8	1,127	241	67	17	51	6	44	8	175	222	949	4	1	12	2,480	171
강원	1,582	0	0	260	62	12	8	16	2	28	8	16	52	152	5	3	4	922	32
충북	2,082	0	3	379	131	16	8	20	3	23	6	54	78	402	1	1	4	930	23
충남	2,716	0	2	577	302	19	7	18	1	23	9	78	180	618	3	4	5	812	58
전북	2,417	2	4	773	254	12	6	14	2	22	7	91	107	554	4	3	2	527	33
전남	2,897	1	4	706	236	21	5	16	11	20	11	129	142	733	0	1	8	815	38
경북	3,113	1	3	652	220	55	17	33	10	38	16	71	135	766	1	6	7	1,036	46
경남	2,638	0	0	590	174	20	15	24	1	33	10	89	104	572	1	2	4	953	46
창원	752	0	1	227	62	4	2	8	1	10	4	22	30	143	0	0	0	235	3
제주	290	0	5	83	16	2	1	3	0	2	1	7	16	53	1	0	1	93	6

12-4 화재안전조사대상 선정위원회 현황

구 분	총계	소방공무원 과장급 직위이상	소방기술사	소방시설 관리사	소방관련 분야의 석사학위 이상을 취득한 사람	소방관련법인 또는 단체에서 소방관련 업무에 5년 이상 종사한 사람	소방공무원교육기관, 고등교육법 제2조의 학교 또는 연구소에서 소방과 관련한 교육 또는 연구에 5년 이상 종사한 사람
계	285	184	18	7	12	39	25
서울	8	5	2	0	0	0	1
부산	12	12	0	0	0	0	0
대구	38	12	1	1	1	10	13
인천	6	2	2	0	2	0	0
광주	1	1	0	0	0	0	0
대전	9	7	1	0	0	1	0
울산	42	19	9	2	3	8	1
세종	7	1	1	0	3	1	1
경기북부	0	0	0	0	0	0	0
경기남부	0	0	0	0	0	0	0
강원	0	0	0	0	0	0	0
충북	23	13	0	0	0	10	0
충남	7	7	0	0	0	0	0
전북	7	5	0	0	1	1	0
전남	23	18	0	2	0	1	2
경북	93	76	0	2	1	7	7
경남	0	0	0	0	0	0	0
창원	0	0	0	0	0	0	0
제주	9	6	2	0	1	0	0

12-5 화재안전조사위원회 운영현황(횟수)

구 분	총계	소방본부		소방서	
		자체적정 선정	위원회에서 선정	자체적정 선정	위원회에서 선정
계	112	21	7	4	80
서 울	26	20	1	0	5
부 산	13	0	1	0	12
대 구	9	0	0	0	9
인 천	1	0	1	0	0
광 주	1	0	1	0	0
대 전	1	0	1	0	0
울 산	7	0	1	3	3
세 종	0	0	0	0	0
경기북부	0	0	0	0	0
경기남부	0	0	0	0	0
강 원	0	0	0	0	0
충 북	12	0	0	0	12
충 남	9	0	0	0	9
전 북	1	1	0	0	0
전 남	9	0	1	1	7
경 북	23	0	0	0	23
경 남	0	0	0	0	0
창 원	0	0	0	0	0
제 주	41	0	1	29	11

13

화재안전조사 조치명령

구분	계	1		2	3	4	5	6	7	8	9	10	11	12	13
		아 파 트	기 숙 사	근 린 생 활 시 설	문 화 및 집 회 시 설	종 교 시 설	관 매 시 설	운 수 시 설	의 료 시 설	교 육 연 구 시 설	노 유 자 시 설	수 련 시 설	운 동 시 설	업 무 시 설	숙 박 시 설
계	16,927	557	22	3,031	304	310	610	150	467	641	801	47	146	475	1,923
서울	521	9	0	51	16	36	17	20	14	19	4	1	0	13	205
부산	493	42	0	88	4	11	35	2	31	16	23	0	1	18	25
대구	250	10	1	61	2	3	6	0	5	3	7	0	0	3	8
인천	343	9	0	19	2	2	27	12	10	12	31	0	0	0	24
광주	193	10	0	26	5	6	8	6	40	3	11	0	0	2	11
대전	189	0	0	31	8	16	19	3	9	23	5	1	2	11	14
울산	521	12	2	96	3	6	33	2	23	9	20	0	3	4	51
세종	118	1	0	13	3	5	2	1	6	2	10	0	1	0	3
경기북부	614	22	1	51	7	3	32	4	20	49	26	1	4	8	49
경기남부	2,134	53	1	245	17	33	91	22	54	90	103	4	13	40	118
강원	1,456	33	4	248	45	13	84	19	29	30	88	9	12	31	194
충북	1,514	34	6	298	13	13	26	5	23	33	83	4	4	28	68
충남	1,213	154	0	113	7	2	46	5	16	165	55	5	6	7	149
전북	2,074	27	0	534	59	65	36	19	45	42	49	2	30	60	429
전남	2,141	46	4	465	48	46	85	8	67	66	117	11	27	131	282
경북	1,793	78	2	439	14	19	13	3	41	36	94	3	9	74	122
경남	792	12	0	173	19	9	30	13	14	24	16	0	24	28	65
창원	104	0	0	3	1	1	8	1	15	2	3	0	0	1	22
제주	464	5	1	77	31	21	12	5	5	17	56	6	10	16	84

14	15	16	17	18	19	20	21	22	23	24	25	26	27	28	29	30
위 락 시 설	공 장	창 고 시 설	시 위험물 저장 및 처리 설	시 항공기 및 자동차 관련 설	관 련 및 식 물 설	자 원 순 환 관 련 시 설	교 정 및 군 사 시 설	방 송 통 신 시 설	발 전 시 설	묘 지 관 련 시 설	관 광 휴 게 시 설	장 례 시 설	지 하 가	지 하 구	문 화 재	복 합 건 축 물
210	2,987	616	1,062	92	90	234	9	17	26	4	46	18	94	83	84	1,771
0	19	2	0	2	0	2	0	0	0	0	0	0	0	5	1	85
6	39	19	0	20	0	5	0	0	0	0	0	0	10	1	0	97
0	95	2	0	1	0	1	0	0	0	0	1	0	2	0	0	39
3	64	19	1	2	0	17	0	0	2	0	0	0	19	0	8	60
3	25	4	0	4	0	3	0	0	0	0	0	0	1	0	0	25
5	3	5	0	0	0	3	0	0	0	0	0	1	2	2	3	23
6	107	13	92	1	0	10	0	0	2	0	0	0	2	0	1	23
0	46	9	2	0	0	3	0	0	0	0	1	0	0	1	0	9
0	92	14	104	6	1	8	1	2	3	0	0	1	1	11	2	91
15	256	112	515	14	9	11	1	2	5	1	6	0	3	14	5	281
10	233	99	14	0	1	25	3	0	4	0	16	1	2	2	28	179
6	623	57	24	4	3	17	1	2	1	0	4	0	4	3	3	124
48	160	41	116	0	3	21	0	0	0	0	2	0	1	3	4	84
8	305	53	76	19	40	5	0	3	1	2	3	0	35	9	6	112
59	283	70	101	10	17	67	2	5	3	1	3	10	2	1	18	86
16	491	63	11	7	12	7	0	3	0	0	5	3	7	3	2	216
22	126	8	2	0	2	23	1	0	2	0	5	1	2	28	2	141
0	16	0	0	0	0	1	0	0	0	0	0	0	1	0	0	29
3	4	26	4	2	2	5	0	0	3	0	0	1	0	0	1	67

14

자체점검 조치명령 등

구분	계	1		2	3	4	5	6	7	8	9	10	11	12	13
		아 파 트	기 숙 사	근 린 생 활 시 설	문 화 및 집 회 시 설	종 교 시 설	관 매 시 설	운 수 시 설	의 료 시 설	교 육 연 구 시 설	노 유 자 시 설	수 련 시 설	운 동 시 설	업 무 시 설	숙 박 시 설
계	12,415	1,924	12	2,354	76	233	175	68	87	557	293	46	76	365	205
서울	410	61	1	83	0	12	12	5	4	10	4	0	1	26	8
부산	18	5	0	2	0	0	0	0	0	0	0	0	0	0	0
대구	38	4	0	11	0	0	3	0	0	0	1	0	0	0	0
인천	76	7	0	26	1	0	1	0	0	0	5	0	0	0	4
광주	54	2	0	17	0	2	3	0	0	0	1	0	0	1	5
대전	15	0	0	8	0	0	1	0	0	0	1	0	0	1	0
울산	14	12	0	0	0	0	0	0	0	1	0	0	0	0	0
세종	8	0	0	2	0	0	0	0	0	0	0	0	0	0	0
경기북부	166	16	0	50	1	2	3	1	1	5	10	0	1	3	10
경기남부	11,035	1,765	10	2,046	66	199	146	61	75	518	250	43	69	324	139
강원	43	1	0	14	0	3	1	0	0	1	1	0	0	1	4
충북	91	20	0	8	2	2	0	0	2	11	1	0	2	0	1
충남	180	14	0	31	0	8	1	0	0	3	6	0	1	6	15
전북	59	0	0	10	0	1	4	0	4	6	4	0	1	0	1
전남	16	0	0	4	2	1	0	1	0	0	1	0	1	0	2
경북	67	7	0	17	0	2	0	0	1	1	2	2	0	1	2
경남	58	2	0	18	0	1	0	0	0	1	2	0	0	0	7
창원	10	0	0	0	1	0	0	0	0	0	0	0	0	1	2
제주	57	8	1	7	3	0	0	0	0	0	4	1	0	1	5

14	15	16	17	18	19	20	21	22	23	24	25	26	27	28	29	30	
위 락 시 설	공 장	창 고 시 설	시 위험물 저장 및 처리 설	시 항공기 및 자동차 관련 설	관 련 시 물	동 물 및 식 물	자 원 순 환 관 련 시 설	교 정 및 군 사 시 설	방 송 통 신 시 설	발 전 시 설	묘 지 관 련 시 설	관 광 휴 게 시 설	장 례 시 설	지 하 가	지 하 구	문 화 재	복 합 건 축 물
10	1,969	96	6	210	12	50	82	15	12	3	9	6	18	9	3	3,434	
0	3	0	0	4	0	0	0	0	0	0	1	0	0	0	0	175	
0	0	0	0	0	0	0	2	0	0	0	0	0	0	0	0	9	
7	6	0	0	0	0	0	1	0	0	0	0	0	0	0	0	5	
0	11	2	0	1	0	1	0	0	0	0	0	0	0	0	0	17	
0	5	0	0	1	0	0	0	0	0	0	0	0	0	0	0	17	
0	2	0	0	0	0	0	0	0	0	0	0	0	0	0	0	2	
0	0	0	0	1	0	0	0	0	0	0	0	0	0	0	0	0	
0	6	0	0	0	0	0	0	0	0	0	0	0	0	0	0	0	
0	18	3	0	4	0	0	3	0	0	0	0	0	0	0	0	35	
3	1,802	80	6	197	11	44	66	14	12	3	7	4	18	9	3	3,045	
0	5	0	0	0	0	0	0	0	0	0	1	0	0	0	0	11	
0	25	6	0	0	0	0	2	0	0	0	0	0	0	0	0	9	
0	38	3	0	0	0	0	1	1	0	0	0	0	0	0	0	52	
0	10	0	0	0	0	4	0	0	0	0	0	0	0	0	0	14	
0	2	0	0	0	1	0	1	0	0	0	0	0	0	0	0	0	
0	16	1	0	0	0	1	6	0	0	0	0	0	0	0	0	8	
0	14	0	0	0	0	0	0	0	0	0	0	2	0	0	0	11	
0	1	0	0	0	0	0	0	0	0	0	0	0	0	0	0	5	
0	5	1	0	2	0	0	0	0	0	0	0	0	0	0	0	19	

National Fire Agency 119

2023년도 건축허가 등의 동의

▶ 건축허가 등의 동의

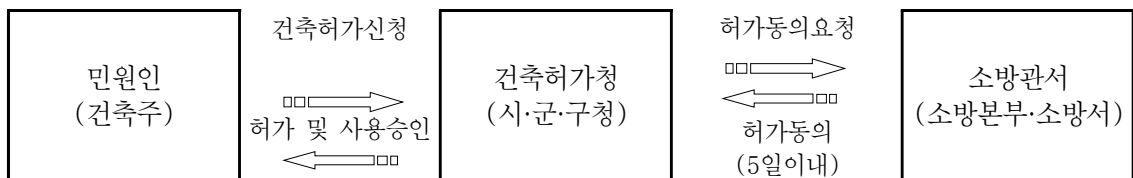
○ 근거 : 「소방시설 설치 및 관리에 관한 법률」 제6조

건축물 등의 신축·증축·개축·재축·이전·용도변경 또는 대수선의 허가·협의 및 사용승인의 권한이 있는 행정기관은 건축허가 등을 할 때 미리 그 건축물 등의 시공지 또는 소재지를 관할하는 소방본부장 또는 소방서장의 동의를 받아야 한다.

○ 건축허가 등의 동의대상물의 범위(동법 시행령 제7조)

- 연면적 400㎡ 이상인 건축물(다만, 학교시설 100㎡, 노유자·수련시설 200㎡, 정신의료기관 300㎡, 장애인 의료재활 시설 300㎡)
- 지하층 또는 무창층의 경우 바닥면적이 150㎡(공연장 100㎡)이상
- 차고·주차장으로 사용되는 층 중 바닥면적이 200㎡ 이상인 층이 있는 것 또는 승강기 등 기계장치에 의한 주차시설로 20대 이상 주차할 수 있는 것
- 층수가 6층 이상인 건축물
- 항공기 격납고, 관망탑, 항공관제탑, 방송용 송·수신탑
- 입원실이 있는 의원·조산원·산후조리원, 위험물 저장 및 처리시설, 발전시서러 중 풍력 발전소·전기저장시설, 지하구
- 제1호나목에 해당하지 않는 노유자 시설 중 노인주거복지시설, 노인의료복지시설, 재가 노인복지시설, 학대피해노인 전용쉼터, 아동복지시설, 장애인거주시설, 정신질환자 관련 시설, 노숙인자활시설, 노숙인재활시설 및 노숙인요양시설, 결핵환자나 한센인이 24시간 생활하는 노유자 시설
- 의료법 제3조제2항제3호라목에 따른 요양병원
- 공장 또는 창고시설로서 「소방시설법 시행령」 별표 2에서 정하는 수량의 750배 이상의 특수가연물을 저장·취급하는 것
- 가스시설로서 지상에 노출된 탱크의 저장용량의 합계가 100톤 이상인 것

○ 허가 동의 절차



※ 특급 소방안전관리대상물인 경우에는 10일 이내, 보완필요시 4일 범위 내 연장 가능

15

건축허가 등의 동의 현황

구분	계	1		2	3	4	5	6	7	8	9	10	11	12	13
		아 파 트	기 숙 사	근 린 생 활 시 설	문 화 및 집 회 시 설	종 교 시 설	관 매 시 설	운 수 시 설	의 료 시 설	교 육 연 구 시 설	노 유 자 시 설	수 련 시 설	운 동 시 설	업 무 시 설	숙 박 시 설
계	26,806	1,260	115	6,025	338	339	96	43	171	1,629	572	40	295	789	490
서울	2,227	223	2	730	18	23	11	9	21	112	25	2	5	48	3
부산	1,221	66	2	278	10	15	11	4	16	57	17	1	16	60	13
대구	681	25	0	164	6	10	3	0	4	73	18	0	8	10	5
인천	859	63	17	156	13	17	4	3	6	50	20	2	6	34	22
광주	519	42	0	114	9	11	0	1	3	43	9	0	3	19	2
대전	630	22	0	80	7	7	1	0	3	75	13	0	1	19	2
울산	592	24	1	107	5	8	1	0	2	33	10	2	11	21	3
세종	164	5	0	24	3	1	0	0	0	8	6	0	0	6	2
경기북부	2,722	107	14	728	33	43	7	1	10	58	46	5	14	36	94
경기남부	4,870	191	19	1,296	60	68	8	10	26	207	94	9	42	102	35
강원	1,206	59	3	203	27	15	1	2	5	80	22	3	41	44	64
충북	1,920	59	9	439	21	17	5	0	7	125	30	3	17	40	17
충남	2,381	121	21	470	35	33	10	2	12	166	54	5	17	88	25
전북	1,103	50	6	204	22	14	8	1	6	92	46	0	26	56	33
전남	1,205	42	7	206	22	8	6	2	11	100	38	2	22	65	40
경북	2,106	92	9	363	20	19	8	4	21	190	52	5	31	58	43
경남	1,349	30	3	233	18	13	6	2	12	96	50	0	20	48	48
창원	310	9	1	54	0	7	1	2	5	28	8	0	4	16	5
제주	741	30	1	176	9	10	5	0	1	36	14	1	11	19	34

14	15	16	17	18	19	20	21	22	23	24	25	26	27	28	29	30	
위 락 시 설	공 장	창 고 시 설	시 위험물 저장 및 처리 설	시 항공기 및 자동차 관련 설	관 련 시 물	동 물 및 식 물	자 원 순 환 관 련 시 설	교 정 및 군 사 시 설	방 송 통 신 시 설	발 전 시 설	묘 지 관 련 시 설	관 광 휴 게 시 설	장 례 시 설	지 하 가	지 하 구	문 화 재	복 합 건 축 물
7	4,816	1,506	144	318	239	371	366	79	56	26	43	15	3	7	33	6,575	
0	12	2	2	17	0	1	6	5	0	1	1	0	2	0	0	946	
1	168	30	2	22	0	4	11	7	0	4	2	1	0	0	0	403	
0	134	8	0	11	0	9	4	3	0	1	0	2	0	0	0	183	
1	121	15	7	19	4	6	20	5	2	2	0	0	0	0	1	16	227
0	96	10	5	8	1	1	3	0	1	0	2	1	0	0	0	0	135
0	43	5	6	5	1	6	2	2	0	1	1	0	0	0	0	0	328
0	219	8	2	14	0	8	5	0	1	0	0	0	0	0	0	0	107
0	42	4	4	2	0	6	3	0	0	0	0	0	0	0	0	0	48
1	286	479	6	27	10	52	89	27	0	2	2	1	0	0	0	0	544
0	972	291	31	59	30	62	38	12	2	2	6	1	0	0	0	0	1,197
0	133	88	6	20	9	11	51	3	11	1	5	0	0	0	0	0	299
0	493	64	4	14	16	36	11	5	8	1	1	1	0	0	0	0	477
3	627	104	16	21	27	25	24	2	9	2	8	3	1	6	16	428	
0	227	69	6	17	22	21	10	2	1	0	2	0	0	0	0	0	162
0	237	93	20	9	47	23	11	0	0	2	3	3	0	0	0	0	186
0	568	121	16	16	42	58	36	3	16	6	2	1	0	0	0	1	305
0	348	72	10	13	23	37	17	1	4	0	8	1	0	0	0	0	236
0	73	15	0	11	1	3	16	1	0	1	0	0	0	0	0	0	49
1	17	28	1	13	6	2	9	1	1	0	0	0	0	0	0	0	315

15-1 완공검사증명서 교부 현황

구분	계	1		2	3	4	5	6	7	8	9	10	11	12	13
		아 파 트	기 숙 사	근 린 생 활 시 설	문 화 및 집 회 시 설	중 교 시 설	관 매 시 설	운 수 시 설	의 료 시 설	교 육 연 구 시 설	노 유 자 시 설	수 련 시 설	운 동 시 설	업 무 시 설	숙 박 시 설
계	24,114	1,142	102	4,646	290	264	140	197	320	2,158	885	61	244	891	261
서울	2,853	319	3	705	33	31	10	51	66	212	62	5	2	106	5
부산	1,308	80	0	221	15	32	18	20	32	88	45	9	7	53	29
대구	710	36	0	179	3	5	3	10	8	79	23	0	6	36	6
인천	923	63	1	141	15	6	10	31	20	56	37	8	9	30	21
광주	509	20	0	105	8	3	3	2	11	52	23	3	6	24	1
대전	641	14	0	72	1	4	3	5	4	79	16	0	0	21	1
울산	514	38	3	97	6	2	3	1	10	36	17	0	4	10	4
세종	154	6	0	21	1	3	2	0	0	9	6	0	2	10	1
경기북부	1,715	73	4	445	16	18	7	12	15	81	67	3	8	49	21
경기남부	4,876	185	31	1,096	49	61	25	11	46	340	169	6	37	133	18
강원	1,124	53	5	180	28	21	4	7	11	75	34	7	31	46	35
충북	1,245	26	5	207	10	7	4	7	7	96	27	9	16	29	12
충남	1,532	51	7	238	23	14	4	4	4	160	52	1	12	60	20
전북	980	32	6	186	17	17	8	2	17	116	55	2	20	45	21
전남	1,137	38	7	164	12	8	8	13	16	141	34	6	17	81	21
경북	1,686	34	8	239	23	17	14	7	24	286	75	0	24	71	22
경남	1,308	49	22	209	23	7	9	10	21	156	56	1	33	58	8
창원	344	11	0	39	3	3	4	3	7	55	18	0	3	13	6
제주	555	14	0	102	4	5	1	1	1	41	69	1	7	16	9

14	15	16	17	18	19	20	21	22	23	24	25	26	27	28	29	30	
위	공	창	시	시	관	동	자	교	방	발	모	관	장	지	지	문	복
락	공	고	위	향	련	물	원	정	송	전	지	광	례	하	하	화	합
시	장	시	험	공	시	및	순	및	통	시	관	휴	시	가	구	재	건
설	설	설	물	기	시	식	환	군	신	설	련	계	설	구	재	물	축
			저	및	차	물	관	사	시		시	시					물
			장	치	관	설	련	시	설		설	설					
			리	설	선	물	선	선	선		선	선					
14	3,891	805	77	258	165	212	325	116	106	16	26	13	43	324	69	6,053	
0	18	2	1	11	1	4	4	12	0	0	2	0	3	27	2	1,156	
2	165	32	2	25	0	3	10	9	4	0	0	0	6	33	0	368	
0	104	5	0	12	0	2	3	2	0	0	2	0	0	2	0	184	
0	123	48	3	12	6	8	12	3	3	0	2	7	3	39	0	206	
0	68	12	0	5	0	0	2	0	3	1	0	0	0	0	0	157	
0	34	7	1	9	2	0	8	4	0	0	1	0	2	6	0	347	
0	137	12	5	8	0	5	0	2	4	0	0	0	2	10	0	98	
0	42	3	1	1	1	1	7	4	1	0	0	0	1	3	0	28	
0	224	56	0	16	7	15	56	17	3	2	2	0	8	17	43	430	
0	917	199	9	45	24	33	38	17	10	2	3	1	8	51	6	1,306	
0	95	45	4	16	25	10	67	5	30	3	2	1	0	31	3	250	
2	369	32	5	20	5	26	18	1	3	1	1	0	0	7	1	292	
0	414	80	12	11	9	16	17	5	15	1	5	1	2	32	1	261	
0	171	40	4	11	15	10	12	5	2	4	5	1	0	3	2	151	
7	237	63	8	7	28	10	17	8	6	1	0	0	1	12	5	161	
0	393	67	8	19	24	32	19	7	10	0	0	0	3	21	4	235	
1	279	61	11	12	15	30	17	11	3	1	0	0	3	23	2	177	
1	93	16	3	8	0	3	11	3	1	0	0	0	1	1	0	38	
1	8	25	0	10	3	4	7	1	8	0	1	2	0	6	0	208	

15-2 완공검사증명서 교부 현황(층별, 높이별)

구 분	층별							
	소계	11층 미만	11층 ~ 15층	16층 ~ 20층	21층 ~ 25층	26층 ~ 30층	31층 ~ 35층	36층 ~ 40층
계	24,114	22,331	770	445	251	166	58	41
서울	2,853	2,389	224	149	42	17	13	8
부산	1,308	1,075	114	62	30	6	11	6
대구	710	631	27	10	8	11	9	2
인천	923	812	37	29	16	10	3	8
광주	509	464	17	17	4	3	1	3
대전	641	603	19	11	4	0	2	1
울산	514	460	11	15	7	7	9	2
세종	154	149	1	1	0	3	0	0
경기북부	1,715	1,607	33	17	26	27	2	1
경기남부	4,876	4,517	170	82	58	37	3	5
강원	1,124	1,082	18	11	7	5	0	0
충북	1,245	1,215	14	3	9	3	1	0
충남	1,532	1,479	17	8	8	18	1	1
전북	980	947	18	5	6	3	0	0
전남	1,137	1,107	4	13	4	7	1	1
경북	1,686	1,653	13	5	8	6	0	0
경남	1,308	1,270	16	4	8	2	2	2
창원	344	326	7	3	6	1	0	1
제주	555	545	10	0	0	0	0	0

층별		높이별						
41층 ~ 60층	61층 이상	소계	100m 미만	100m ~ 115m	116m ~ 130m	131m ~ 145m	146m ~ 200m	201m 이상
47	5	24,114	23,926	90	44	22	26	6
9	2	2,853	2,813	14	6	8	7	5
3	1	1,308	1,289	11	6	1	1	0
11	1	710	695	4	9	1	1	0
7	1	923	899	7	8	4	4	1
0	0	509	503	4	2	0	0	0
1	0	641	637	2	1	1	0	0
3	0	514	508	3	0	2	1	0
0	0	154	154	0	0	0	0	0
2	0	1,715	1,707	4	3	1	0	0
4	0	4,876	4,854	15	3	1	3	0
1	0	1,124	1,121	1	1	0	1	0
0	0	1,245	1,238	6	1	0	0	0
0	0	1,532	1,531	1	0	0	0	0
1	0	980	968	11	0	0	1	0
0	0	1,137	1,126	3	4	3	1	0
1	0	1,686	1,685	0	0	0	1	0
4	0	1,308	1,300	3	0	0	5	0
0	0	344	343	1	0	0	0	0
0	0	555	555	0	0	0	0	0

15-3 2023년 건축허가등의 동의 절차 등 보완통보 및 부동의 현황

구분	총계	1호					2호
		연면적 400㎡ 이상	학교시설등 (연면적 100㎡이상)	노유자시설 및 수련시설 (연면적 200㎡이상)	장애인 의료 재활시설 (300㎡이상)	지하층 또는 무창층 (150㎡이상)	
계	13,795	10,913	205	221	8	215	
허가 등의 보완 통보	소계	12,901	10,258	195	212	8	200
	1회	8,102	6,511	147	128	4	151
	2회	810	552	18	32	2	27
	3회 이상	142	86	1	7	1	4
	부동의	3,847	3,109	29	45	1	18
사용 승인 보완 통보	소계	894	655	10	9	0	15
	1회	874	644	9	9	0	14
	2회	17	9	1	0	0	1
	3회 이상	3	2	0	0	0	0

3호		4호	5호				6호	
차고 주차장 (연면적 200㎡이상)	승강기식 20대이상	6층 이상인 건축물	항공기격납고	관망탑	항공관제탑	방송용 송수신탑	의원	조산원
82	26	1,482	6	0	0	0	74	0
80	26	1,358	6	0	0	0	69	0
52	24	775	6	0	0	0	23	0
15	2	107	0	0	0	0	4	0
1	0	17	0	0	0	0	3	0
12	0	459	0	0	0	0	39	0
2	0	124	0	0	0	0	5	0
2	0	119	0	0	0	0	5	0
0	0	4	0	0	0	0	0	0
0	0	1	0	0	0	0	0	0

6호					7호			
산후조리원	위험물 저장 및 처리시설	풍력발전소	전기저장시설	지하구	노인관련시설	아동복지시설	장애인 거주시설	정신질환자 관련시설
5	38	3	0	1	29	7	1	1
5	35	3	0	1	27	7	1	1
2	19	3	0	0	13	5	1	1
1	6	0	0	0	1	0	0	0
0	0	0	0	0	0	0	0	0
2	10	0	0	1	13	2	0	0
0	3	0	0	0	2	0	0	0
0	3	0	0	0	2	0	0	0
0	0	0	0	0	0	0	0	0
0	0	0	0	0	0	0	0	0

7호		8호	9호	10호
노숙인 자활시설, 노숙인 재활시설, 노숙인요양시설	결핵환자, 한센인이 24시간생활하는 노유자시설	요양병원	공장 또는 창고시설	가스시설
1	17	17	442	1
1	0	16	391	1
1	0	11	224	1
0	0	2	41	0
0	0	1	21	0
0	0	2	105	0
0	17	1	51	0
0	17	1	49	0
0	0	0	2	0
0	0	0	0	0

15-3-1 건축허가 동의 및 사용승인 세부 현황

구분	계	1호					2호	3호		4호	5호			
		4연 00면 이상적	(연면적 100㎡ 이상) 학원 시설 등	(연면적 200㎡ 이상) 수유자 시설 및 설	(300㎡ 이상) 장애인의 료재활 시설	(150㎡ 또는 무창층 이상)	(차고 주차 장 연면적 200㎡ 이상)	2층 0강 대기 이상 상식	60층 이상인 건축물	항공 기격 납고	관 망 탑	항공 관 제 탑	방 송 용 송수 신 탑	
총계	허가동의	26,806	20,991	771	411	2	352	112	30	2,238	6	0	0	0
	사용승인	17,403	12,642	645	385	1	231	103	14	1,708	3	0	0	2
서울	허가동의	2,227	1,471	54	16	0	0	2	0	662	0	0	0	0
	사용승인	2,152	1,373	52	25	0	0	2	0	670	0	0	0	0
부산	허가동의	1,221	956	12	5	1	118	9	6	102	0	0	0	0
	사용승인	832	682	0	5	0	86	7	2	37	0	0	0	1
대구	허가동의	681	467	52	15	0	8	6	1	83	0	0	0	0
	사용승인	484	341	36	13	0	13	1	0	55	0	0	0	0
인천	허가동의	859	718	21	13	0	10	4	0	33	1	0	0	0
	사용승인	923	653	21	26	0	25	0	1	103	0	0	0	0
광주	허가동의	519	474	4	5	0	18	1	3	14	0	0	0	0
	사용승인	319	292	0	15	0	10	0	2	0	0	0	0	0
대전	허가동의	630	542	32	12	0	21	1	0	18	0	0	0	0
	사용승인	641	543	31	9	0	15	11	0	12	0	0	0	0
울산	허가동의	592	448	14	4	0	0	1	0	24	0	0	0	0
	사용승인	279	179	14	3	0	0	0	0	32	0	0	0	0
세종	허가동의	164	132	6	4	0	1	1	0	12	0	0	0	0
	사용승인	154	109	8	2	0	0	1	0	23	0	0	0	0
경기북부	허가동의	2,722	2,140	53	33	0	44	9	0	270	0	0	0	0
	사용승인	1,715	1,288	61	42	0	14	4	0	150	1	0	0	0

6호							7호						8호	9호	10호			
의 원	조 산 원	산 후 조 리 원	취 위 험 물 저 장 설 및	풍 력 발 생 소	전 기 저 장 시 설	지 하 구	노 인 관 련 시 설	아 동 복 지 시 설	장 애 인 거 주 시 설	정 신 질 환 자 관 련 시 설	노 숙 인 요 양 시 설	노 숙 인 재 활 시 설	노 숙 인 자 활 시 설	노 유 자 생 활 하 는 2 4 시 간 시 설	결 핵 환 자 · 한 센 인 이	요 양 병 원	공 장 또 는 창 고 시 설	가 스 시 설
21	0	2	89	1	7	6	83	12	6	0	2	0	0	22	1,640	2		
41	0	0	53	7	3	104	50	18	6	4	1	0	18	1,364	0			
2	0	0	3	0	0	0	2	1	0	0	1	0	1	12	0			
19	0	0	0	0	0	6	0	0	0	0	1	0	0	4	0			
1	0	0	1	0	0	3	2	1	0	0	0	0	3	1	0			
1	0	0	10	0	0	0	1	0	0	0	0	0	0	0	0			
0	0	0	0	0	0	0	2	0	0	0	0	0	0	47	0			
0	0	0	0	0	0	0	0	0	0	0	0	0	0	25	0			
1	0	0	3	0	0	1	8	0	0	0	0	0	1	45	0			
0	0	0	2	7	3	16	4	0	0	0	0	0	2	60	0			
0	0	0	0	0	0	0	0	0	0	0	0	0	0	0	0			
0	0	0	0	0	0	0	0	0	0	0	0	0	0	0	0			
1	0	0	1	0	0	0	0	0	0	0	0	0	1	1	0			
3	0	0	1	0	0	1	0	0	0	0	0	0	0	15	0			
1	0	0	2	0	0	0	2	0	0	0	0	0	1	95	0			
2	0	0	0	0	0	2	2	1	1	0	0	0	1	42	0			
0	0	0	4	0	0	0	1	0	0	0	0	0	0	3	0			
0	0	0	3	0	0	3	0	0	0	0	0	0	0	5	0			
7	0	0	2	0	0	0	11	0	1	0	0	0	1	151	0			
10	0	0	0	0	0	10	10	2	0	0	0	0	4	119	0			

구 분	계	1호				2호	3호		4호	5호				
		4연 00면 이 상 적	(학 원 시 설 등 연 면 적 100 m ² 이 상)	(수 련 시 설 및 연 면 적 200 m ² 이 상)	(노 유 자 시 설 300 m ² 이 상)	(장 애 인 의 료 재 활 시 설 150 m ² 이 상)	(지 하 층 또 는 무 창 층 연 면 적 200 m ² 이 상)	2 승 0 강 대 기 상 식	6 0 층 이 상 인 건 축 물	항 공 기 격 납 고	관 망 탑	항 공 관 제 탑	방 송 용 송 수 신 탑	
경기남부	허가동의	4,870	3,440	124	91	0	44	34	0	358	0	0	0	0
	사용승인	3,211	1,910	107	87	0	49	45	0	302	1	0	0	0
강 원	허가동의	1,206	972	24	23	1	11	6	0	78	1	0	0	0
	사용승인	730	566	15	18	0	1	2	1	37	0	0	0	1
충 북	허가동의	1,920	1,694	31	34	0	32	2	16	98	1	0	0	0
	사용승인	340	298	13	8	0	0	2	8	3	0	0	0	0
충 남	허가동의	2,381	2,222	29	14	0	2	14	1	49	1	0	0	0
	사용승인	888	786	13	13	0	1	9	0	26	0	0	0	0
전 북	허가동의	1,103	925	48	34	0	1	2	3	85	0	0	0	0
	사용승인	667	576	24	23	0	0	0	0	42	0	0	0	0
전 남	허가동의	1,205	999	55	30	0	24	5	0	58	0	0	0	0
	사용승인	1,137	973	57	22	0	11	6	0	46	0	0	0	0
경 북	허가동의	2,106	1,628	130	28	0	3	1	0	82	1	0	0	0
	사용승인	1,230	912	94	27	1	5	5	0	21	0	0	0	0
경 남	허가동의	1,349	987	59	35	0	2	5	0	73	1	0	0	0
	사용승인	1,131	742	95	30	0	1	2	0	66	1	0	0	0
창 원	허가동의	310	223	21	6	0	0	1	0	18	0	0	0	0
	사용승인	169	115	4	11	0	0	1	0	11	0	0	0	0
제 주	허가동의	741	553	2	9	0	13	8	0	121	0	0	0	0
	사용승인	401	304	0	6	0	0	5	0	72	0	0	0	0

6호							7호						8호	9호	10호		
의 원	조 산 원	산 후 조 리 원	처 위 험 물 리 시 장 설 및	풍 력 발 전 소	전 기 저 장 시 설	지 하 구	노 인 관 련 시 설	아 동 복 지 시 설	장 애 인 거 주 시 설	정 신 질 환 자 관 련 시 설	노 숙 인 요 양 시 설	노 숙 인 재 활 시 설	노 숙 인 자 활 시 설	노 2 4 시 간 유 자 생 활 하 는 결 핵 환 자 · 한 센 인 이	요 양 병 원	공 장 또 는 창 고 시 설	가 스 시 설
0	0	0	29	0	0	2	4	3	0	0	0	0	0	0	1	740	0
0	0	0	13	0	0	27	3	4	0	0	0	0	0	0	0	663	0
5	0	2	2	1	0	0	4	0	0	0	0	0	0	0	1	75	0
3	0	0	2	0	0	10	3	1	0	0	0	0	0	0	0	70	0
0	0	0	0	0	0	0	9	0	0	0	0	0	0	0	2	0	1
0	0	0	3	0	0	0	0	1	1	3	0	0	0	0	0	0	0
1	0	0	1	0	0	0	9	1	0	0	0	1	0	0	3	32	1
0	0	0	4	0	0	6	5	0	0	0	0	0	0	0	0	25	0
0	0	0	0	0	0	0	4	0	1	0	0	0	0	0	0	0	0
0	0	0	0	0	0	0	0	0	0	0	0	0	0	0	2	0	0
0	0	0	19	0	0	0	10	2	0	0	0	0	0	0	3	0	0
0	0	0	3	0	0	5	4	5	0	1	0	0	0	0	4	0	0
2	0	0	13	0	7	0	7	1	4	0	0	0	0	0	1	198	0
2	0	0	1	0	0	7	3	2	3	0	0	0	0	0	2	145	0
0	0	0	9	0	0	0	7	0	0	0	0	0	0	0	1	170	0
1	0	0	8	0	0	11	14	0	1	0	0	0	0	0	2	157	0
0	0	0	0	0	0	0	0	0	0	0	0	0	0	0	1	40	0
0	0	0	3	0	0	0	0	0	0	0	0	0	0	0	0	24	0
0	0	0	0	0	0	0	1	3	0	0	0	0	0	0	1	30	0
0	0	0	0	0	0	0	1	2	0	0	0	0	0	0	1	10	0

15-4 2023년 소방시설적용 특례대상

15-4-1 소방시설적용 특례대상(소방시설 설치 및 관리에 관한 법률 시행령 [별표 2] 적용)

구분	계	1		2	3	4	5	6	7	8	9	10	11	12	13
		아 과 트	기 숙 사	근 린 생 활 시 설	문 화 및 집 회 시 설	종 교 시 설	관 매 시 설	운 수 시 설	의 료 시 설	교 육 연 구 시 설	노 유 자 시 설	수 련 시 설	운 동 시 설	업 무 시 설	숙 박 시 설
계	965	55	1	199	4	20	4	3	16	97	21	2	9	35	26
서울	105	7	0	26	2	3	1	1	3	18	2	0	0	3	0
부산	21	0	0	3	0	0	0	0	3	4	0	0	0	1	0
대구	25	0	0	2	0	1	0	0	1	10	2	0	0	1	0
인천	160	16	0	25	1	1	0	2	1	7	7	1	2	8	0
광주	22	2	0	5	0	0	0	0	0	4	1	0	0	1	0
대전	4	2	0	0	0	0	0	0	0	0	0	0	0	1	0
울산	0	0	0	0	0	0	0	0	0	0	0	0	0	0	0
세종	0	0	0	0	0	0	0	0	0	0	0	0	0	0	0
경기북부	183	15	1	44	0	4	1	0	2	5	2	0	1	9	18
경기남부	142	0	0	42	0	4	0	0	4	8	0	0	1	3	0
강원	32	4	0	3	0	0	0	0	0	10	2	0	0	1	0
충북	43	0	0	2	0	1	0	0	0	9	0	0	3	1	2
충남	15	1	0	0	0	0	0	0	0	4	0	0	0	1	0
전북	1	0	0	0	0	0	0	0	0	0	0	0	0	0	0
전남	7	3	0	0	0	0	0	0	0	0	0	1	0	0	0
경북	13	0	0	0	0	0	0	0	1	0	0	0	0	1	0
경남	181	5	0	44	1	6	2	0	1	18	5	0	2	3	6
창원	3	0	0	2	0	0	0	0	0	0	0	0	0	0	0
제주	8	0	0	1	0	0	0	0	0	0	0	0	0	1	0

14	15	16	17	18	19	20	21	22	23	24	25	26	27	28	29	30	
위	공	창	시	시	관	동	자	교	방	발	모	관	장	지	지	문	복
락	공	고	위	항	관	물	원	정	송	전	지	광	레	하	하	화	합
시	장	시	험	공	련	및	순	및	통	시	관	휴	시	가	구	재	축
설	설	설	물	기	시	식	환	군	신	설	련	계	설	구	재	재	물
			저	및	및	물	관	사	시		시	시					
			장	척	척	물	련	시	설		설	설					
			리	리	리	리	리	리	리		리	리					
0	84	29	5	24	3	20	8	4	2	3	0	0	0	0	0	0	291
0	0	1	0	0	0	0	0	0	0	0	0	0	0	0	0	0	38
0	0	0	0	2	0	0	0	0	0	0	0	0	0	0	0	0	8
0	1	0	0	0	0	1	0	0	0	0	0	0	0	0	0	0	6
0	12	9	0	6	0	1	1	0	0	0	0	0	0	0	0	0	60
0	2	0	0	0	0	0	0	0	0	0	0	0	0	0	0	0	7
0	0	0	0	0	0	0	0	0	0	0	0	0	0	0	0	0	1
0	0	0	0	0	0	0	0	0	0	0	0	0	0	0	0	0	0
0	0	0	0	0	0	0	0	0	0	0	0	0	0	0	0	0	0
0	7	10	0	6	0	3	4	4	0	0	0	0	0	0	0	0	47
0	12	2	0	2	0	0	0	0	1	0	0	0	0	0	0	0	63
0	1	1	0	0	0	2	0	0	0	1	0	0	0	0	0	0	7
0	8	0	1	2	2	2	3	0	1	0	0	0	0	0	0	0	6
0	4	1	0	0	0	0	0	0	0	0	0	0	0	0	0	0	4
0	1	0	0	0	0	0	0	0	0	0	0	0	0	0	0	0	0
0	0	0	0	0	0	0	0	0	0	2	0	0	0	0	0	0	1
0	6	0	0	1	1	1	0	0	0	0	0	0	0	0	0	0	2
0	30	5	4	2	0	10	0	0	0	0	0	0	0	0	0	0	37
0	0	0	0	1	0	0	0	0	0	0	0	0	0	0	0	0	0
0	0	0	0	2	0	0	0	0	0	0	0	0	0	0	0	0	4

15-4-2 2023년 소방시설적용 특례대상(설치유지법시행령[별표 7] 적용)

구 분	총 관					
	계	1호	2호		3호	4호
		석재 등의 공장 및 불연성물품 저장창고	펄프공장의 작업장 등	정수장 등	원자력발전소 핵폐기물 처리시설	자체 소방대가 설치된 위험물 제조소 등에 부속사무실
계	3	0	3	0	0	0
1	아파트	0	0	0	0	0
	기숙사	0	0	0	0	0
2	근린생활시설	0	0	0	0	0
3	문화 및 집회시설	0	0	0	0	0
4	종교시설	0	0	0	0	0
5	판매시설	0	0	0	0	0
6	운수시설	0	0	0	0	0
7	의료시설	0	0	0	0	0
8	교육연구시설	0	0	0	0	0
9	노유자시설	0	0	0	0	0
10	수련시설	0	0	0	0	0
11	운동시설	0	0	0	0	0
12	업무시설	0	0	0	0	0
13	숙박시설	0	0	0	0	0
14	위락시설	0	0	0	0	0
15	공장	2	0	2	0	0
16	창고시설	0	0	0	0	0
17	위험물 저장 및 처리시설	0	0	0	0	0
18	항공기 및 자동차 관련시설	0	0	0	0	0
19	동물 및 식물 관련시설	1	0	1	0	0
20	자원순환 관련시설	0	0	0	0	0
21	교정 및 군사시설	0	0	0	0	0
22	방송통신시설	0	0	0	0	0
23	발전시설	0	0	0	0	0
24	묘지 관련시설	0	0	0	0	0
25	관광 휴게시설	0	0	0	0	0
26	장례시설	0	0	0	0	0
27	지하가	0	0	0	0	0
28	지하구	0	0	0	0	0
29	문화재	0	0	0	0	0
30	복합건축물	0	0	0	0	0

National Fire Agency 119

다중이용업소 안전시설 등 완비증명제도

▶ 다중이용업소 안전시설 등 완비증명제도

○ 의의

다중이용업소에 소방시설등이 화재안전기준에 적합하게 설치된 경우 그 사실을 소방본부장 또는 소방서장이 인증하는 제도

○ 근거 : 「다중이용업소의 안전관리에 관한 특별법」 제9조

불특정 다수인이 이용하는 대통령령이 정하는 영업(다중이용업)의 관계인은 대통령령이 정하는 소방시설등 및 영업장 내부 피난통로 그 밖의 안전시설을 안전행정부령이 정하는 기준에 따라 설치·유지하여야 함

○ 다중이용업의 범위(동법시행령 제2조)

- 「식품위생법 시행령」 제21조제8호에 따른 식품접객업 중 다음 각 목의 어느 하나에 해당하는 것

가. 휴게음식점영업·제과점영업 또는 일반음식점영업으로서 영업장으로 사용하는 바닥면적(「건축법 시행령」 제119조제1항제3호에 따라 산정한 면적을 말한다)의 합계가 100제곱미터(영업장이 지하층에 설치된 경우에는 그 영업장의 바닥면적 합계가 66제곱미터) 이상인 것. 다만, 영업장(내부계단으로 연결된 복층구조의 영업장을 제외한다)이 지상 1층 또는 지상과 직접 접하는 층에 설치되고 그 영업장의 주된 출입구가 건축물 외부의 지면과 직접 연결되는 곳에서 하는 영업을 제외한다.

나. 단란주점영업과 유흥주점영업

- 「식품위생법 시행령」 제21조제9호에 따른 공유주방 운영업 중 휴게음식점영업·제과점영업 또는 일반음식점영업에 사용되는 공유주방을 운영하는 영업으로서 영업장 바닥면적의 합계가 100제곱미터(영업장이 지하층에 설치된 경우에는 그 바닥면적 합계가 66제곱미터) 이상인 것. 다만, 영업장(내부계단으로 연결된 복층구조의 영업장은 제외한다)이 다음 각 목의 어느 하나에 해당하는 층에 설치되고 그 영업장의 주된 출입구가 건축물 외부의 지면과 직접 연결되는 곳에서 하는 영업은 제외한다.

가. 지상 1층

나. 지상과 직접 접하는 층

- 「영화 및 비디오물의 진흥에 관한 법률」 제2조제10호, 같은 조제16호가목 및 나목에 따른 영화상영관·비디오물감상실업·비디오물소극장업

- 「학원의 설립·운영 및 과외교습에 관한 법률」 제2조제1호에 따른 학원(이하 “학원”이라 한다)으로서 다음 각 목의 어느 하나에 해당하는 것
 - 가. 「소방시설 설치·유지 및 안전관리에 관한 법률 시행령」 별표 3에 따라 산정된 수용인원(이하 “수용인원”이라 한다)이 300인 이상인 것
 - 나. 수용인원 100명 이상 300명 미만으로서 다음의 어느 하나에 해당하는 것. 다만, 학원으로 사용하는 부분과 다른 용도로 사용하는 부분(학원의 운영권자를 달리 하는 학원과 학원을 포함한다)이 「건축법 시행령」 제46조에 따른 방화구획으로 나누어진 경우는 제외한다.
 - 1) 하나의 건축물에 학원과 기숙사가 함께 있는 학원
 - 2) 하나의 건축물에 학원이 둘 이상 있는 경우로서 학원의 수용인원이 300명 이상인 학원
 - 3) 하나의 건축물에 제1호·제2호 및 제4호부터 제8호까지에 규정된 다중이용업 중 어느 하나 이상의 다중이용업과 학원이 함께 있는 경우
- 목욕장업으로서 다음 각 목에 해당하는 것
 - 가. 하나의 영업장에서 「공중위생관리법」 제2조제1항제3호가목에 따른 목욕장업 중 맥반석이나 대리석 등 돌을 가열하여 발생하는 열기나 원적외선 등을 이용하여 땀을 배출하게 할 수 있는 시설을 갖춘 것으로서 수용인원(물로 목욕을 할 수 있는 시설부분의 수용인원은 제외한다)이 100명 이상인 것
 - 나. 「공중위생관리법」 제2조제1항제3호나목의 시설을 갖춘 목욕장업
- 「게임산업진흥에 관한 법률」 제2조제6호·제6호의2·제7호 및 제8호의 게임제공업·인터넷컴퓨터게임시설제공업 및 복합유통게임제공업. 다만, 게임제공업 및 인터넷컴퓨터게임시설제공업의 경우에는 영업장(내부계단으로 연결된 복층구조의 영업장은 제외한다)이 지상 1층 또는 지상과 직접 접하는 층에 설치되고 그 영업장의 주된 출입구가 건축물 외부의 지면과 직접 연결된 구조에 해당하는 경우는 제외한다.
- 「음악산업진흥에 관한 법률」 제2조제13호에 따른 노래연습장업
- 「모자보건법」 제2조제12호에 따른 산후조리업
- 고시원업[구획된 실(室) 안에 학습자가 공부할 수 있는 시설을 갖추고 숙박 또는 숙식을 제공하는 형태의 영업]
- 「사격 및 사격장 안전관리에 관한 법률 시행령」 제2조제1항 및 별표 1에 따른 권총사격장(실내사격장에 한정하며, 같은 조 제1항에 따른 종합사격장에 설치된 경우를 포함한다)

- 「체육시설의 설치·이용에 관한 법률」 제10조제1항제2호에 따른 골프 연습장업(실내의 구획된 실에 스크린과 영사기 등의 시설을 갖추고 골프를 연습할 수 있도록 공중의 이용에 제공하는 영업에 한정한다)
- 「의료법」 제82조제4항에 따른 안마시술소
- 법 제15조제2항에 따른 화재위험평가결과 위험유발지수가 제11조제1항에 해당하거나 화재발생시 인명피해가 발생할 우려가 높은 불특정다수인이 출입하는 영업으로서 소방방재청장이 관계 중앙행정기관의 장과 협의하여 안전행정부령으로 정하는 영업

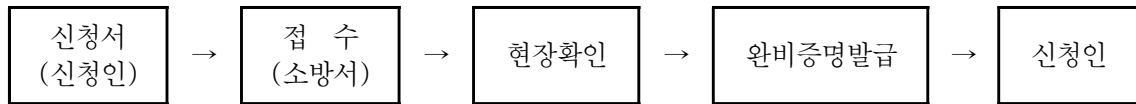
⇒ 안전행정부령으로 정하는 영업 : 동법 시행규칙 제2조

- 1) 전화방업·화상대화방업 : 구획된 실(室) 안에 전화기·텔레비전·모니터 또는 카메라 등 상대방과 대화할 수 있는 시설을 갖춘 형태의 영업
- 2) 수면방업 : 구획된 실(室) 안에 침대·간이침대 그 밖에 휴식을 취할 수 있는 시설을 갖춘 형태의 영업
- 3) 콜라텍업 : 손님이 춤을 추는 시설 등을 갖춘 형태의 영업으로서 주류판매가 허용되지 아니하는 영업
- 4) 방탈출카페업 : 제한된 시간 내에 방을 탈출하는 놀이 형태의 영업
- 5) 키즈카페업 : 다음 각 목의 영업
 - 가. 「관광진흥법 시행령」 제2조제1항제5호다목에 따른 기타유원시설업으로서 실내공간에서 어린이(「어린이안전관리에 관한 법률」 제3조제1호에 따른 어린이를 말한다. 이하 같다)에게 놀이를 제공하는 영업
 - 나. 실내에 「어린이놀이시설 안전관리법」 제2조제2호 및 같은 법 시행령 별표 2 제13호에 해당하는 어린이놀이시설을 갖춘 영업
 - 다. 「식품위생법 시행령」 제21조제8호가목에 따른 휴게음식점영업으로서 실내 공간에서 어린이에게 놀이를 제공하고 부수적으로 음식류를 판매·제공하는 영업
- 6) 만화카페업 : 만화책 등 다수의 도서를 갖춘 다음 각 목의 영업. 다만, 도서를 대여·판매만 하는 영업인 경우와 영업장으로 사용하는 바닥면적의 합계가 50제곱미터 미만인 경우는 제외한다.
 - 가. 「식품위생법 시행령」 제21조제8호가목에 따른 휴게음식점영업
 - 나. 도서의 열람, 휴식공간 등을 제공할 목적으로 실내에 다수의 구획된 실(室)을 만들거나 입체 형태의 구조물을 설치한 영업

○ 다중이용업에 설치하는 안전시설 등

소방시설	그 밖의 시설
<ul style="list-style-type: none"> ● 소화설비 <ul style="list-style-type: none"> - 소화기, 자동확산소화장치 - 간이스프링클러설비 ● 비상벨설비 또는 자동화재탐지설비 ● 피난설비 <ul style="list-style-type: none"> - 피난기구, 피난유도선 - 유도등, 유도표지, 비상조명등 - 휴대용비상조명등 	<ul style="list-style-type: none"> ● 비상구 ● 영업장 내부 피난통로 ● 창문 ● 영상음향차단장치 ● 보일러실과 영업장 사이의 방화구획

○ 소방시설 등 완비증명 신청절차



16

2023년 안전시설 등 완비증명 발급 현황

구 분	계	다중이용업소											
		휴 게 음 식 점	제 과 점 영 업	일 반 음 식 점	공 유 주 방	유 홍 주 점	단 란 주 점	영 화 상 영 관	비 디 오 물 감 상 실 업	비 디 오 물 소 극 장 업	복 합 영 상 물 체 공 업	학 원	목 욕 장 업
계	14,031	1,451	72	6,134	0	854	533	38	1	0	6	158	65
서울	4,518	331	26	2,005	0	185	195	11	1	0	2	66	25
부산	706	78	6	355	0	51	30	1	0	0	1	8	3
대구	350	54	6	157	0	16	10	1	0	0	0	4	0
인천	808	73	5	356	0	41	21	3	0	0	0	8	5
광주	291	47	1	127	0	18	7	1	0	0	0	1	0
대전	260	19	5	141	0	1	7	3	0	0	0	2	0
울산	342	58	2	113	0	19	13	0	0	0	0	2	3
세종	151	15	1	93	0	4	4	0	0	0	0	1	2
경기북부	751	86	2	359	0	38	16	5	0	0	1	4	3
경기남부	2,396	221	14	1,092	0	130	61	7	0	0	0	54	11
강원	482	52	0	175	0	70	16	1	0	0	0	0	2
충북	346	47	1	160	0	8	3	1	0	0	0	3	1
충남	464	57	0	185	0	22	19	0	0	0	0	1	0
전북	302	50	0	129	0	9	5	0	0	0	1	1	2
전남	314	53	1	115	0	33	32	0	0	0	0	0	1
경북	753	94	0	226	0	129	50	0	0	0	0	1	3
경남	377	50	0	160	0	36	30	2	0	0	0	1	0
창원	223	23	2	105	0	32	12	0	0	0	1	0	2
제주	197	43	0	81	0	12	2	2	0	0	0	1	2



다중이용업소															
게임 제공 업	(P C 방 업)	인 터 넷 컴 퓨 터 게 임 시 업	복 합 유 동 계 임 제 공 업	노 래 연 습 장	산 후 조 리 원	권 총 사 격 장	골 프 연 습 장	안 마 시 술 소	고 시 원 업	전 화 상 대 방 화 및 방	수 면 방 업	골 라 텍 업	방 탈 출 카 페 업	만 화 카 페 업	키 즈 카 페 업
342	873	111	1,167	29	3	884	7	679	6	3	29	29	72	485	
55	210	25	653	16	0	147	3	478	5	0	3	14	18	44	
23	36	8	17	0	0	50	0	12	0	0	3	3	0	21	
14	26	5	10	1	0	19	0	4	0	0	1	0	4	18	
18	73	4	26	1	0	41	1	83	0	0	1	1	7	40	
17	11	2	14	2	0	17	0	13	1	0	1	0	0	11	
11	15	4	19	0	0	18	0	4	0	0	1	0	0	10	
9	66	3	8	0	0	23	0	9	0	0	3	0	1	10	
0	2	0	15	0	0	6	0	1	0	0	1	0	1	5	
7	44	5	37	1	0	88	0	6	0	0	1	0	5	43	
67	171	21	140	4	0	182	2	37	0	1	1	8	23	149	
17	53	4	32	0	1	38	0	2	0	1	1	3	1	13	
10	19	7	21	0	0	31	0	11	0	0	2	0	1	20	
17	44	3	32	1	0	39	1	4	0	0	3	0	5	31	
25	10	2	11	0	2	25	0	13	0	1	0	0	2	14	
7	14	2	16	0	0	26	0	1	0	0	0	0	0	13	
30	30	9	88	2	0	65	0	0	0	0	5	0	2	19	
7	19	1	15	0	0	43	0	1	0	0	1	0	1	10	
3	12	1	8	0	0	14	0	0	0	0	1	0	1	6	
5	18	5	5	1	0	12	0	0	0	0	0	0	0	8	

17 특수장소의 방역

17-1 특수장소의 방역처리대상 총괄 현황

구분	계	근린생활시설				교역연구시설 합숙소	숙박시설	방송국 및 촬영소	문화 및 집회시설	종교시설	(운수·영동·장제외)시설	의료시설	노유자시설	수련시설
		체력단련장	의원	공연장	종교집회장									
계	265,543	2,650	10,474	195	8,110	468	23,617	891	6,008	10,414	1,971	2,192	45,770	570
서울	23,640	96	555	23	69	7	676	23	934	590	68	143	1,958	16
부산	11,705	110	28	5	14	7	569	8	181	31	41	32	976	10
대구	14,053	159	1,340	7	336	5	861	11	112	611	85	135	2,083	14
인천	3,059	79	40	25	257	1	231	0	50	924	49	8	175	5
광주	8,949	121	204	3	100	15	915	22	198	471	76	72	1,824	12
대전	19,353	344	2,244	30	2,480	3	944	19	171	821	167	131	3,300	14
울산	7,751	26	435	3	333	9	625	19	154	285	90	72	879	5
세종	1,839	5	51	0	125	2	75	1	41	58	6	17	304	4
경기북부	21,580	273	1,474	14	1,353	14	1,740	121	1,368	1,064	263	183	4,540	41
경기남부	53,911	361	678	4	207	4	4,035	26	373	427	100	227	15,806	19
강원	13,889	99	112	5	104	69	2,112	50	576	489	155	290	2,900	74
충북	8,548	34	72	0	53	40	892	104	135	443	138	132	855	40
충남	13,864	148	224	15	496	207	1,899	377	306	1,184	114	143	1,836	92
전북	10,472	54	235	8	776	2	765	37	263	808	135	97	1,534	30
전남	13,008	260	2,159	33	862	51	2,951	19	296	682	187	129	1,595	80
경북	13,923	154	205	7	153	7	1,519	6	366	749	98	260	2,111	35
경남	11,208	188	186	2	379	13	1,113	31	227	366	85	73	1,543	28
창원	9,101	101	9	1	1	0	686	8	126	258	73	32	975	4
제주	5,690	38	223	10	12	12	1,009	9	131	153	41	16	576	47

다중이용업소 안전시설 등 완비증명제도

다중이용업소

휴 게 음 식 점	제 과 점 영 업	일 반 음 식 점	공 유 주 방	유 홍 주 점	단 란 주 점	영 화 상 영 관	비 디 오 물 감 상 실 업	비 디 오 물 소 극 장 업	복 합 영 상 물 제 공 업	학 원	목 욕 장 업	계 임 제 공 업
10,533	1,455	48,604	350	22,397	9,457	921	531	210	250	1,215	1,364	2,755
1,004	49	7,249	282	652	374	32	14	7	199	230	108	534
466	53	1,588	20	2,334	1,558	33	14	33	2	151	68	122
964	34	2,263	0	1,139	394	23	17	4	17	58	57	190
128	22	456	0	32	6	2	0	0	0	10	11	4
372	12	1,399	0	600	393	17	15	2	0	36	24	137
779	79	4,304	3	271	287	16	6	2	2	38	57	138
413	8	1,245	9	1,011	368	10	5	0	0	13	34	106
92	6	713	0	35	31	2	0	0	0	2	7	10
632	47	3,212	0	1,195	462	43	12	0	0	59	121	109
1,865	157	10,678	0	4,042	1,343	101	34	1	6	468	274	416
428	118	2,235	0	1,384	517	27	10	1	2	41	102	234
410	45	1,680	5	710	391	41	25	1	0	21	63	167
425	258	1,816	0	1,137	449	155	75	39	10	17	70	116
446	12	1,960	0	538	644	105	13	6	0	7	89	74
233	15	957	21	1,098	365	12	2	0	0	0	51	66
792	394	1,718	0	1,737	486	193	174	90	9	15	78	120
469	125	1,852	10	1,735	460	89	89	23	3	18	77	72
367	12	2,156	0	1,973	374	12	19	1	0	26	45	92
248	9	1,123	0	774	555	8	7	0	0	5	28	48

구 분	다중이용업소														1 1 층 이상 인 건 물
	P C 방	제 복 합 유 공 통 계 업 입	노 래 연 습 장	산 후 조 리 원	권 총 사 격 장	골 프 연 습 장	안 마 시 술 소	고 시 원 업	전 화 상 화 대 방 화 및 방	수 면 방 업	콜 라 텍 업	방 탈 출 카 페 업	만 화 카 페 업	키 즈 카 페 업	
계	7,882	1,585	20,767	787	310	6,035	926	7,073	262	125	1,231	51	73	131	4,933
서울	532	598	1,219	28	205	204	494	1,952	14	9	803	4	16	38	1,632
부산	530	40	1,475	25	3	464	11	238	4	13	30	14	9	12	383
대구	595	30	1,489	23	2	336	12	248	12	5	34	0	3	7	338
인천	21	7	5	1	0	17	3	313	1	0	1	27	10	6	132
광주	375	28	1,114	9	0	133	12	164	5	2	13	0	0	2	52
대전	363	82	1,335	14	2	226	98	262	7	5	23	0	0	2	284
울산	249	20	549	6	0	218	9	216	2	1	9	0	0	1	314
세종	38	9	132	8	0	30	0	10	1	0	2	0	0	1	21
경기북부	481	49	1,222	30	0	456	21	488	13	1	20	1	2	7	449
경기남부	1,623	125	5,262	131	29	1,618	107	2,418	46	47	55	4	24	36	734
강원	552	57	846	21	11	195	12	13	4	4	10	1	1	5	23
충북	337	53	1,134	17	22	237	18	137	5	1	28	0	0	4	58
충남	329	47	1,093	86	5	289	20	242	12	23	87	0	0	0	23
전북	291	234	677	207	10	170	58	83	55	2	14	0	2	4	27
전남	178	34	412	8	0	180	0	11	1	0	10	0	0	2	48
경북	370	54	1,071	103	3	627	20	62	64	7	36	0	2	2	26
경남	353	44	903	30	3	359	13	160	14	0	27	0	3	0	43
창원	514	29	546	32	3	184	18	51	2	5	19	0	1	2	344
제주	151	45	283	8	12	92	0	5	0	0	10	0	0	0	2

다중이용업소 안전시설 완비증명제도

17-2 2023년 방염성능검사 발급대상

구분	계	근린생활시설					교육연구시설	숙박시설	방송국 및 촬영소	문화 및 집회시설	종교시설	(운수·영동·장제외)시설	의료시설	노유자시설	수련시설
		체력단련장	의원	공연장	종교집회장	합숙소									
계	5,621	16	93	11	20	23	145	50	674	129	79	60	550	33	
서울	1,756	1	38	4	3	3	6	12	366	15	23	13	60	9	
부산	339	1	6	0	1	1	6	0	36	2	1	0	32	0	
대구	168	7	3	0	2	0	2	3	23	16	1	2	24	0	
인천	310	1	6	0	0	1	6	0	7	3	4	3	46	5	
광주	116	0	4	1	0	6	1	0	7	9	2	6	14	6	
대전	154	1	2	0	2	1	2	5	11	7	3	5	20	1	
울산	84	1	3	0	0	0	2	0	2	1	2	1	2	0	
세종	50	0	1	0	0	0	2	0	0	3	0	0	17	0	
경기북부	432	0	3	1	0	0	18	22	135	4	4	3	37	0	
경기남부	1,005	3	14	1	4	1	16	4	32	25	8	12	101	0	
강원	158	0	0	1	0	1	31	0	5	6	13	1	16	1	
충북	145	0	6	0	1	2	3	1	5	4	4	2	16	0	
충남	197	0	0	0	0	1	17	0	5	1	2	0	60	3	
전북	124	0	1	0	2	2	6	0	2	7	2	3	18	2	
전남	128	0	1	0	2	2	11	2	7	13	5	4	18	6	
경북	121	0	1	1	0	0	4	0	11	6	1	2	23	0	
경남	175	1	3	0	0	0	8	0	13	5	4	2	34	0	
창원	99	0	1	0	1	0	1	1	2	1	0	1	8	0	
제주	60	0	0	2	2	2	3	0	5	1	0	0	4	0	

다중이용업소												
휴 게 음 식 점	제 과 점 영 업	일 반 음 식 점	공 유 주 방 업	유 홍 주 점	단 란 주 점	영 화 상 영 관	감 비 상 디 실 오 업 물	소 비 극 디 장 오 업 물	제 복 합 공 영 상 업 물	학 원	목 욕 장 업	게 임 제 공 업
516	58	1,801	16	49	59	27	0	3	12	29	21	33
68	22	510	4	2	11	2	0	0	5	9	5	5
39	1	156	4	3	10	0	0	0	1	0	1	5
16	2	33	0	0	0	0	0	2	0	1	0	2
28	11	109	0	2	1	0	0	0	0	2	4	1
13	0	39	0	0	3	0	0	1	0	1	0	0
10	0	51	0	0	0	0	0	0	2	0	0	2
24	0	30	0	0	1	1	0	0	0	2	1	0
5	1	18	0	0	0	0	0	0	0	0	0	0
34	1	125	0	1	0	0	0	0	0	0	0	0
98	6	368	3	12	17	1	0	0	3	10	7	12
22	0	43	0	1	2	0	0	0	0	0	1	0
25	1	56	0	1	1	0	0	0	0	2	1	0
28	0	60	0	5	2	1	0	0	0	0	0	2
21	4	19	0	8	0	20	0	0	0	0	0	1
10	8	20	0	7	7	0	0	0	0	0	0	1
28	0	33	0	1	0	0	0	0	0	0	0	0
20	0	59	5	1	3	1	0	0	1	0	0	2
7	1	56	0	3	1	0	0	0	0	2	1	0
20	0	16	0	2	0	1	0	0	0	0	0	0

다중이용업소 안전시설 등 완비증명제도

구 분	다중이용업소														1 1 층 이상 인 건물
	시 설 제 공 업 (P C 방)	인 터 넷 컴 퓨 터 개 입 공 공 업 입	제 복 합 유 통 계 입 업 입	노 래 연 습 장	산 후 조 리 원	권 총 사 격 장	골 프 연 습 장	안 마 시 술 소	고 시 원 업	전 화 상 대 방 화 및 방	수 면 방 업	골 라 텍 업	방 탈 출 카 페 업	만 화 카 페 업	
계	75	33	30	5	43	56	5	30	1	4	82	10	52	66	622
서울	22	9	8	1	5	9	1	15	1	0	64	2	14	6	403
부산	3	1	0	0	1	3	0	0	0	1	0	2	0	2	20
대구	4	0	2	0	1	2	0	6	0	0	3	0	1	3	7
인천	5	1	1	0	0	2	0	1	0	0	0	0	8	5	47
광주	0	0	0	0	0	1	0	0	0	0	0	0	0	1	1
대전	1	4	1	0	2	2	0	0	0	3	14	0	0	2	0
울산	1	1	1	0	0	3	0	2	0	0	0	0	0	1	2
세종	0	0	0	0	0	0	0	0	0	0	0	0	0	1	2
경기북부	15	0	1	0	0	7	0	0	0	0	0	1	2	3	15
경기남부	14	11	10	3	27	7	2	4	0	0	0	4	21	32	112
강원	2	1	2	0	1	4	0	0	0	0	0	1	0	2	1
충북	2	0	1	0	0	5	0	2	0	0	0	0	0	3	1
충남	3	0	0	0	0	4	1	0	0	0	0	0	1	0	1
전북	0	1	0	0	0	0	1	0	0	0	0	0	2	2	0
전남	0	1	1	0	1	0	0	0	0	0	1	0	0	0	0
경북	2	1	0	1	0	2	0	0	0	0	0	0	1	2	1
경남	1	2	2	0	3	2	0	0	0	0	0	0	1	0	2
창원	0	0	0	0	2	3	0	0	0	0	0	0	1	1	5
제주	0	0	0	0	0	0	0	0	0	0	0	0	0	0	2

National Fire Agency 119

특정소방대상물의 소방훈련 등

▶ 특정소방대상물의 소방훈련 등

○ 근 거 : 「화재의 예방 및 안전관리에 관한 법률」 제37조

특정소방대상물 즉, 다수인이 많이 출입하거나 석유화학공장 등 화재발생 시 많은 재산 피해와 인명피해가 우려되는 소방대상물에 상시 근무 또는 거주하는 사람에 대한 정기적인 소방훈련을 통하여 화재발생 시 피해를 최소화하기 위하여 관계인에게 소방훈련과 소방안전관리에 필요한 교육을 실시하도록 한 제도

○ 불시 소방훈련·교육 대상 : 동법 시행령 제39조

- 의료시설
- 교육연구시설
- 노유자시설
- 화재 발생 시 불특정 다수의 인명피해가 예상되어 소방본부장 또는 소방서장이 소방훈련·교육이 필요하다고 인정하는 특정소방대상물

○ 소방훈련 및 교육내용

- 소화·통보·피난 등의 훈련
- 소방안전관리상 필요한 교육
- 피난훈련에는 대상물에 출입하는 자를 안전한 장소로 대피시키고 유도하는 훈련을 포함.

○ 훈련횟수 및 방법

- 연 1회 이상 ⇒ 단, 소방서장이 화재예방을 위하여 필요하다고 인정하여 2회의 범위 안에서 추가로 실시할 것을 요청하는 경우 훈련과 교육을 실시하여야 한다.
- 소방기관과 합동훈련 : 특급 및 1급 소방안전관리대상물
- 훈련 및 교육준비 : 관계인은 소방훈련 및 교육에 필요한 장비 및 교재 등 준비

○ 소방훈련 및 교육결과 제출

특급 및 1급 소방안전관리대상물의 관계인은 소방훈련 및 교육을 한 날부터 30일 이내에 소방훈련 및 교육결과를 소방본부장 또는 소방서장에게 제출

○ 기록·유지

관계인은 소방훈련과 교육을 실시한 때에 그 실시결과를 소방훈련·교육 실시 결과 기록부에 기재하고, 실시한 날부터 2년간 보관하여야 함

18 소방교육 및 훈련

18-1 특정소방대상물 소방훈련 및 교육실적(인원)

구분 지역	계	1		2	3	4	5	6	7	8	9	10	11	12	13
		아 파 트	기 숙 사	근 린 생 활 시 설	문 화 및 집 회 시 설	중 교 시 설	관 매 시 설	운 수 시 설	의 료 시 설	교 육 연 구 시 설	노 유 자 시 설	수 련 시 설	운 동 시 설	업 무 시 설	숙 박 시 설
계	2,859,041	73,152	21,072	104,707	34,717	17,000	100,494	59,148	41,147	150,232	249,673	9,413	7,391	151,033	17,149
서울	288,503	10,508	415	9,289	13,593	2,308	2,403	2,062	2,019	150,184	38,809	288	531	15,396	1,237
부산	111,116	6,084	2,224	1,848	2,476	8,485	4,704	4,410	3,014	36,136	6,315	409	352	5,592	903
대구	75,879	1,597	197	728	339	128	9,536	3,290	1,574	36,852	8,862	207	211	3,688	127
인천	183,257	2,847	42	9,357	676	75	31,455	2,235	665	97,196	10,349	105	268	4,983	586
광주	22,428	8,892	497	800	347	159	2,224	749	855	1,219	2,772	125	84	1,790	52
대전	66,281	489	1,985	1,296	89	308	3,234	230	927	42,749	1,342	0	68	6,784	188
울산	60,542	1,713	75	145	176	105	704	23	636	39,880	3,483	48	24	4,767	173
세종	12,410	667	0	196	31	10	431	71	71	4,741	515	6	61	617	44
경기북부	102,862	3,209	172	1,456	471	498	1,596	122	2,073	55,922	10,390	319	56	2,039	203
경기남부	499,004	7,743	2,611	22,050	3,828	1,440	3,262	1,935	4,581	311,997	39,388	529	1,031	19,120	822
강원	68,224	3,983	490	3,373	807	990	3,745	82	2,070	16,085	8,620	204	673	3,583	3,702
충북	212,000	1,421	2,118	38,829	4,111	198	1,325	265	4,656	111,920	10,849	170	382	10,713	423
충남	382,920	8,532	2,638	4,943	1,548	1,049	25,521	2,912	4,429	173,434	38,530	542	684	15,338	1,651
전북	111,033	2,672	395	3,918	301	310	2,290	92	1,216	66,403	14,218	1,007	159	5,671	1,232
전남	163,763	903	898	3,068	1,101	473	4,074	39,816	3,961	60,901	5,351	2,984	743	22,816	1,474
경북	165,114	1,467	4,752	1,027	2,600	184	1,000	200	2,523	83,608	21,130	735	757	10,173	833
경남	156,872	3,952	1,323	1,650	1,131	130	1,543	191	3,649	94,077	14,931	1,591	966	6,963	1,033
창원	78,275	1,175	12	272	208	57	652	136	1,943	53,936	7,993	26	101	2,282	35
제주	98,558	5,298	228	462	884	93	795	327	285	67,992	5,826	118	240	8,718	2,431

14	15	16	17	18	19	20	21	22	23	24	25	26	27	28	29	30	
위 락 시 설	공 장	창 고 시 설	차 리 시 설	위 험 물 저 장 시 설	관 련 기 및 자 동 차 시 설	관 동 물 및 식 물 시 설	자 원 순 환 관 련 시 설	교 정 및 군 사 시 설	방 송 통 신 시 설	발 전 시 설	묘 지 관 련 시 설	관 광 휴 게 시 설	장 례 시 설	지 하 가	지 하 구	문 화 재	복 합 건 축 물
2,020	17,354	25,205	4,716	12,825	1,543	5,259	26,144	2,157	4,432	1,475	12,219	4,415	3,937	3,325	9,206	10,481	
20	737	740	288	1,901	0	281	1,141	393	119	8	43	10	783	1,229	659	31,109	
76	5,620	1,003	484	59	71	83	605	165	319	934	188	4,094	643	367	219	13,234	
0	2,765	131	15	31	10	161	158	103	42	0	48	0	119	21	84	4,855	
0	2,353	1,191	687	169	15	222	813	90	525	30	116	0	66	83	145	15,913	
0	432	35	0	48	0	119	143	27	91	0	2	0	127	17	160	662	
0	2,021	86	0	86	0	18	373	112	425	0	0	0	9	57	241	3,164	
11	4,160	50	44	16	0	124	0	46	161	24	26	0	0	12	23	3,893	
0	2,881	323	3	6	3	3	838	0	10	0	0	0	0	2	0	880	
24	2,788	644	60	40	25	350	4,339	153	311	23	2	0	93	73	309	15,102	
148	21,514	13,813	618	197	249	952	2,750	84	417	0	8,341	41	459	508	593	27,983	
166	6,752	571	164	31	173	280	6,477	191	321	0	201	62	541	125	1,016	2,746	
340	20,032	477	167	49	4	222	1,005	102	11	67	196	0	7	0	50	1,891	
1,087	53,563	1,952	829	9,681	220	550	1,791	287	566	190	137	124	253	236	932	28,771	
50	5,640	235	164	33	124	98	397	29	13	40	1,434	16	90	108	1,401	1,277	
42	4,744	353	683	141	64	285	2,789	0	135	0	878	6	421	215	1,099	3,345	
30	26,265	355	36	116	116	782	1,377	153	479	0	301	0	60	18	1,679	2,358	
22	14,008	810	106	69	264	501	223	111	386	30	269	59	139	161	340	6,244	
0	2,597	2,276	108	72	0	155	188	3	0	76	0	1	109	89	196	3,577	
4	482	160	260	80	205	73	737	108	101	53	37	2	18	4	60	2,477	

특정소방대상물의 소방훈련 등

18-2 다중이용업 관계인 소방훈련 및 교육실적(인원)

구 분	계	다중이용업소											
		휴 게 음 식 점	제 과 점 영 업	일 반 음 식 점	공 유 주 방	유 홍 주 점	단 란 주 점	영 화 상 영 관	비 디 오 물 감 상 실 업	비 디 오 물 소 극 장 업	복 합 영 상 물 제 공 업	학 원	목 욕 장 업
계	58,146	5,086	405	19,894	112	6,380	3,099	1,526	69	8	119	1,513	795
서울	16,720	1,184	162	7,261	0	634	637	219	8	1	45	451	187
부산	6,181	1,089	29	2,074	0	897	594	54	3	2	23	70	38
대구	2,278	235	8	617	0	331	116	24	2	0	0	32	12
인천	2,441	208	13	769	0	221	100	11	1	0	0	38	31
광주	496	32	2	108	0	40	38	113	0	0	0	13	0
대전	1,977	169	10	759	0	68	117	10	2	1	5	19	22
울산	1,940	230	8	353	0	270	101	30	38	0	0	181	36
세종	129	0	0	33	0	0	0	26	0	0	0	0	50
경기북부	3,195	224	8	1,155	45	234	79	57	1	0	0	35	52
경기남부	6,625	468	78	2,066	0	543	269	243	3	0	0	226	136
강원	2,004	269	14	553	32	239	150	297	0	0	0	9	47
충북	1,119	74	8	451	0	136	83	26	1	0	0	6	19
충남	3,392	215	25	833	0	392	167	115	2	0	0	389	42
전북	2,430	166	11	614	0	402	265	40	3	0	19	7	48
전남	1,087	95	3	233	0	313	78	14	0	0	0	0	24
경북	1,512	84	13	500	35	281	65	104	1	0	0	23	12
경남	1,162	81	0	202	0	419	81	109	0	4	0	6	20
창원	2,138	117	11	758	0	630	105	5	0	0	27	6	6
제주	1,320	146	2	555	0	330	54	29	4	0	0	2	13

다중이용업소														
게임 제공 업	P C 방	복합 유통 게임 제공 업	노 래 연 습 장	산 후 조 리 원	권 총 사 격 장	골 프 연 습 장	안 마 시 술 소	고 시 원 업	전 화 상 대 방 화 및 방	수 면 방 업	콜 라 텍 업	방 탈 출 카 페 업	만 화 카 페 업	키 즈 카 페 업
570	2,087	325	8,454	433	13	2,506	270	4,159	33	42	90	22	9	127
129	425	65	1,975	184	6	460	187	2,447	8	4	8	5	1	27
64	168	13	688	13	0	224	2	115	1	3	8	1	0	8
22	97	2	509	6	0	130	1	121	2	1	6	0	0	4
23	110	7	622	12	0	100	16	131	9	0	6	0	3	10
7	52	0	74	1	0	12	0	0	0	0	0	0	0	4
13	78	22	480	4	0	99	4	92	2	0	0	0	0	1
28	118	41	212	26	0	117	22	122	0	0	6	0	0	1
0	0	0	0	20	0	0	0	0	0	0	0	0	0	0
34	166	9	591	14	0	209	5	260	1	1	4	0	0	11
61	272	28	1,182	103	1	343	15	537	0	21	10	4	2	14
26	77	12	172	1	0	71	1	7	0	11	0	12	0	4
22	50	17	124	4	0	58	2	16	4	0	10	0	0	8
65	158	27	557	13	0	213	8	137	5	1	9	0	3	16
19	159	7	434	5	0	144	5	76	0	0	4	0	0	2
8	57	11	144	14	0	56	1	34	0	0	2	0	0	0
5	20	8	301	1	4	45	0	7	0	0	1	0	0	2
2	15	2	132	1	0	66	0	7	0	0	5	0	0	10
12	49	5	235	9	0	102	1	50	1	0	9	0	0	0
30	16	49	22	2	2	57	0	0	0	0	2	0	0	5

18-3 공공기관 소방훈련 및 교육실적(인원)

구 분	계	국가 및 지방자치단체				국공립학교		
		중앙행정기관	특별지방행정기관	지방자치단체	단위기관	유치원	초등학교	공민학교
계	3,531,259	38,758	26,114	194,849	97,505	125,179	1,296,803	1,199
서울	305,756	1,659	1,309	10,926	12,380	13,005	117,408	367
부산	96,544	950	1,532	12,017	2,552	3,483	23,891	10
대구	78,629	696	287	6,421	1,512	4,233	27,557	40
인천	170,972	671	1,428	4,625	2,537	9,740	66,620	52
광주	69,914	0	432	9,363	7,854	2,539	9,648	0
대전	163,852	4,755	4,882	6,791	5,649	3,150	52,313	163
울산	79,414	336	20	1,047	1,096	3,315	32,080	369
세종	23,137	2,055	260	1,524	838	1,261	8,897	0
경기북부	274,005	185	1,163	23,010	12,556	11,038	105,590	0
경기남부	952,243	7,845	2,751	48,386	16,001	31,822	362,445	191
강원	81,828	6,553	1,455	9,932	4,121	1,562	19,950	0
충북	148,606	2,930	1,405	8,387	2,772	13,394	54,114	6
충남	349,940	4,387	1,803	15,754	8,162	11,381	133,144	0
전북	84,615	1,388	1,768	5,019	2,184	1,796	29,929	0
전남	149,566	1,103	2,117	10,392	6,718	2,457	50,653	0
경북	215,287	956	1,811	8,066	6,038	7,544	83,264	0
경남	132,664	358	817	6,214	1,981	2,180	53,180	0
창원	79,409	395	56	2,529	614	1,091	33,050	1
제주	74,878	1,536	818	4,446	1,940	188	33,070	0

구 분	국공립학교			정 부 투 자 기 관	지 방 공 사 및 지 방 공 단	사립학교					
	중 학 교	고 등 학 교	대 학			유 치 원	초 등 학 교	공 민 학 교	중 학 교	고 등 학 교	대 학
계	617,967	466,964	26,088	40,430	38,929	177,487	55,469	2,185	86,787	181,725	56,821
서울	46,843	29,743	1,689	2,481	5,654	16,227	7,775	604	7,994	22,966	6,726
부산	10,701	9,896	2,124	848	4,962	7,896	150	0	2,210	11,012	2,310
대구	11,715	10,212	628	160	1,019	4,856	1,714	0	4,115	2,982	482
인천	39,666	29,145	491	515	2,052	3,233	3,471	0	2,320	3,674	732
광주	6,985	4,833	5,575	0	422	2,022	4,512	0	4,739	4,267	6,723
대전	25,590	18,735	2,615	8,647	1,442	12,439	818	0	1,954	6,447	7,462
울산	16,428	15,593	195	286	2,671	1,346	1,624	704	869	326	1,109
세종	4,246	3,336	0	152	428	0	0	0	0	0	140
경기북부	48,735	41,898	62	1,195	2,636	11,757	120	651	1,948	8,803	2,658
경기남부	184,970	142,515	1,463	9,569	5,629	63,185	12,895	226	17,527	37,626	7,197
강원	11,858	12,682	1,658	915	1,803	1,570	931	0	1,521	2,192	3,125
충북	26,665	17,328	4,039	245	1,843	3,909	1,707	0	2,603	5,483	1,776
충남	62,770	45,850	1,417	3,578	2,300	19,728	5,033	0	8,187	17,719	8,727
전북	10,055	9,718	96	741	851	4,287	1,887	0	6,121	8,454	321
전남	28,428	19,390	583	6,655	874	3,473	1,976	0	3,388	10,287	1,072
경북	30,027	24,509	2,067	3,904	2,293	9,397	6,564	0	7,540	15,460	5,847
경남	23,584	17,154	777	254	1,396	4,713	657	0	7,384	11,741	274
창원	15,048	8,476	184	15	94	6,499	0	0	4,563	6,717	77
제주	13,653	5,951	425	270	560	950	3,635	0	1,804	5,569	63

18-4 대국민 소방안전교육 실적(인원)

구분	계	유아	초등학생	중고등학생	성인	노인
계	7,446,280	1,102,226	1,654,491	1,349,326	2,756,232	584,005
서울	443,542	84,206	125,807	67,078	101,968	64,483
부산	318,773	50,735	43,469	60,302	119,133	45,134
대구	295,100	36,276	27,144	17,508	194,377	19,795
인천	494,820	46,983	115,630	114,887	140,023	77,297
광주	85,770	6,385	5,630	2,498	57,688	13,569
대전	322,789	43,011	54,894	50,940	162,045	11,899
울산	68,317	4,626	15,317	16,001	29,460	2,913
세종	42,651	9,147	7,478	2,792	19,759	3,475
경기북부	705,733	104,664	162,407	134,460	274,120	30,082
경기남부	2,237,851	361,263	550,142	512,160	713,788	100,498
강원	226,532	47,567	42,706	18,459	104,705	13,095
충북	253,273	37,318	50,566	26,980	115,325	23,084
충남	348,557	60,655	105,488	49,400	94,063	38,951
전북	144,258	17,149	26,503	14,671	65,681	20,254
전남	330,585	55,091	55,478	27,412	161,050	31,554
경북	369,166	68,966	85,165	46,762	138,262	30,011
경남	434,359	39,082	117,777	129,288	116,869	31,343
창원	187,271	18,465	22,430	17,380	111,232	17,764
제주	136,933	10,637	40,460	40,348	36,684	8,804

National Fire Agency 119

소방안전관리 현황

▶ 소방안전관리제도

○ 소방안전관리제도란

건축물의 전문적인 안전관리를 위하여 소방설비기사 등 국가기술자격자 또는 소방에 관한 전문 교육을 받은 사람을 소방안전관계자로 지정(화재의 예방 및 안전관리에 관한 법률상 선임)하는 것을 말함

○ 근거 : 「화재의 예방 및 안전관리에 관한 법률」 제24조

○ 소방안전관리자 자격(특급, 1급, 2급, 3급으로 분류)

- 소방시설관리사, 소방설비기사, 위험물관리기능사 등 국가기술자격자
- 소방안전관리자 강습교육을 이수하고 자격시험에 합격한 자

○ 주요업무

- 소방계획의 작성, 자위소방대의 조직
- 피난시설, 방화구획 및 방화시설의 유지·관리
- 소방시설 그 밖의 소방관련시설의 유지·관리
- 소방훈련 및 교육, 화기취급의 감독
- 그 밖에 소방안전관리상 필요한 업무

가. 특급 소방안전관리대상

- 1) 50층 이상(지하층 제외)이거나 지상으로부터 높이가 200미터 이상인 아파트
- 2) 30층 이상(지하층 포함)이거나 지상으로부터 높이가 120미터 이상인 특정소방대상물(아파트 제외)
- 3) 위2)에 해당하지 아니하는 연면적 10만제곱미터 이상인 특정소방대상물(아파트 제외)

나. 1급 소방안전관리대상

- 1) 30층 이상(지하층 제외)이거나 지상으로부터 높이가 120미터 이상인 아파트
- 2) 연면적 1만5천제곱미터 이상인 특정소방대상물(아파트 및 연립주택 제외)
- 3) 위 2)에 해당하지 아니하는 11층 이상인 특정소방대상물(아파트 제외)
- 4) 가연성 가스 1천톤 이상 저장·취급시설

다. 2급 소방안전관리대상

- 1) 「소방시설 설치 및 관리에 관한 법률 시행령」 별표 4 제1호다목에 따라 옥내소화전 설비를 설치해야 하는 특정소방대상물, 라목에 따라 스프링클러설비를 설치해야 하는 특정소방대상물 또는 바목에 따라 물분무등소화설비(호스릴 방식의 물분무등소화설

- 비만을 설치할 수 있는 특정소방대상물은 제외)를 설치해야 하는 특정소방대상물
- 2) 가스 제조설비를 갖추고 도시가스사업의 허가를 받아야 하는 시설 또는 가연성 가스를 100톤 이상 1천톤 미만 저장·취급하는 시설
- 3) 지하구
- 4) 「공동주택관리법」 제2조제1항제2호의 어느 하나에 해당하는 공동주택(「소방시설 설치 및 관리에 관한 법률 시행령」 별표 4 제1호다목 또는 라목에 따른 옥내소화전설비 또는 스프링클러설비가 설치된 공동주택으로 한정)
- 5) 「문화재보호법」 제23조에 따라 보물 또는 국보로 지정된 목조건축물

라. 3급 소방안전관리대상

- 1) 「소방시설 설치 및 관리에 관한 법률 시행령」 별표 4 제1호마목에 따라 간이스프링클러설비(주택전용 간이스프링클러설비 제외)를 설치해야 하는 특정소방대상물
- 2) 「소방시설 설치 및 관리에 관한 법률 시행령」 별표 4 제2호다목에 따른 자동화재탐지설비를 설치해야 하는 특정소방대상물

▶ 공공기관 소방안전관리

○ 목 적

공공기관의 건축물·공작물 및 물품 등에 대하여 기관장의 책임하에 소방안전관리업무 수행을 통해 화재 등 재난으로부터 인명 및 재산을 보호하기 위함

○ 근 거

- 「화재의 예방 및 안전관리에 관한 법률」 제24조
- 「공공기관의 소방안전관리에 관한 규정」

○ 적용범위

- 국가 및 지방자치단체, 국공립학교
- 「공공기관의 운영에 관한 법률」 제4조에 따른 공공기관
- 「지방공기업법」 제49조에 따라 설립된 지방공사 또는 제76조에 따라 설립된 지방공단
- 「사립학교법」 제2조제1항에 따른 사립학교

○ 기관장의 책임

- 소방시설·피난시설 및 방화시설의 설치·유지 및 관리에 관한 사항
- 소방계획의 수립·시행에 관한 사항

- 소방관련 훈련 및 교육에 관한 사항
- 그 밖에 소방안전관리업무에 관한 사항
- ※ 기관장은 화재가 발생하면 소방대가 현장에 도착할 때까지 경보를 울리거나 대피를 유도하는 등의 방법으로 사람을 구출하는 조치 또는 불을 끄거나 불이 번지지 아니하도록 필요한 조치를 하여야 한다.(「소방기본법」 제20조)

○ 소방안전관리자의 선임

가. 기관장은 감독직에 있는 자로서 다음 각 호의 자격자를 소방안전관리자로 선임

1) 특급 공공기관 : 화재의 예방 및 안전관리에 관한 법률 시행령 별표 4 제1호나목 각 호의 어느 하나에 해당하는 사람

2) 위 1)에 해당하지 않는 공공기관

- 「화재의 예방 및 안전관리에 관한 법률 시행령」 별표 4 제1호나목, 같은 표 제2호나목 및 같은 표 제3호나목1)·3)·4)의 어느 하나에 해당하는 사람

- 「화재의 예방 및 안전관리에 관한 법률」 제34조 제1항 제1호에 따른 소방안전관리자 등에 대한 강습 교육(특급 소방안전관리대상물의 소방안전관리 업무 또는 공공기관의 소방안전관리 업무를 위한 강습 교육으로 한정)을 받은 사람

나. 소방시설관리업의 등록을 한 자(소방시설관리업자)에게 소방안전관리 업무를 대행하게 할 경우 공공기관의 소방안전관리자는 소방안전관리 업무를 대행하는 소방시설관리업자의 업무를 감독하여야 함

19

2023년 소방안전관리자 선임 대상(총괄)

구 분	총 계	특급 소방안전관리대상				1급 소방안전관리대상				
		소계	50층 이상 높이 200m 이상 아파트	(지하포함) 30층 이상 높이 120m 이상	연면적 100,000㎡ 이상	소계	30층 이상 높이 120m 이상 아파트	연면적 15,000㎡ 이상 (아파트, 연립 제외)	11층 이상 (아파트 제외)	가연성 가스 1천톤 이상 저장취급
계	401,951	1,225	15	837	373	19,490	897	8,976	9,556	61
서울	62,932	371	2	303	66	5,393	83	1,868	3,442	-
부산	25,841	168	4	148	16	2,486	119	448	1,919	-
대구	17,480	80	-	72	8	564	56	272	236	-
인천	20,751	92	5	43	44	1,742	97	630	1,011	4
광주	11,504	21	-	17	4	325	14	188	123	-
대전	11,369	27	1	18	8	460	26	178	256	-
울산	9,961	32	1	27	4	527	19	196	286	26
세종	1,912	3	-	-	3	152	25	107	20	-
경기북부	22,967	55	2	21	32	761	53	470	234	4
경기남부	72,280	264	-	126	138	3,685	255	2,268	1,158	4
강원	13,243	4	-	2	2	266	21	189	55	1
충북	15,850	13	-	7	6	351	13	300	38	-
충남	21,859	25	-	10	15	538	22	443	71	2
전북	16,396	13	-	11	2	254	10	184	60	-
전남	15,368	9	-	6	3	268	5	193	52	18
경북	25,132	12	-	1	11	482	33	375	74	-
경남	21,357	17	-	12	5	508	30	285	192	1
창원	8,152	17	-	12	5	442	16	273	153	-
제주	7,597	2	-	1	1	286	-	109	176	1

2급 소방안전관리대상						3급 소방안전관리대상		
소계	옥내, 스프링클러 물분무등 설치대상	가연성가스 100톤 이상 1천톤 미만	지하구	공동주택 (공동주택 관리법시행령 제2조제1항 제2호)옥내, 스프링클러	국보, 보물로 지정된 목조건축물	소계	자동화재 탐지설비 설치대상	간이 스프링클러 (주택전용제외)
168,651	153,510	92	527	14,364	158	175,105	161,729	13,376
27,602	24,710	2	121	2,767	2	24,899	23,874	1,025
11,286	10,335	2	42	907	-	9,985	9,194	791
7,251	6,458	3	65	719	6	8,143	7,314	829
8,946	8,291	1	12	640	2	8,191	7,314	877
4,817	4,391	1	10	385	30	5,320	4,929	391
4,452	4,195	1	11	244	1	5,406	5,017	389
4,023	3,549	1	14	459	-	4,551	4,288	263
893	718	-	1	174	-	491	490	1
9,963	8,810	6	25	1,122	-	9,783	8,958	825
31,549	29,042	45	80	2,374	8	31,159	28,885	2,274
5,406	4,786	4	23	586	7	5,222	4,684	538
6,537	5,764	-	5	766	2	7,313	6,677	636
8,985	8,368	7	7	599	4	10,402	9,502	900
6,329	5,471	2	18	825	13	7,862	7,295	567
5,876	4,943	6	18	894	15	6,875	6,100	775
9,230	8,808	4	36	324	58	12,821	11,706	1,115
8,850	8,531	5	17	287	10	9,851	8,969	882
3,939	3,655	2	18	264	-	2,980	2,821	159
2,717	2,685	-	4	28	-	3,851	3,712	139



구 분	공공기관 소방안전관리대상								
	소 계			국가 및 지방자치단체			국공립학교		
	특급	공공기관	일반	특급	공공기관	일반	특급	공공기관	일반
계	50	37,430	20,130	26	17,251	15,668	3	10,384	2,089
서울	13	4,654	1,219	5	1,789	1,088	1	1,183	27
부산	4	1,912	409	2	670	325	1	546	7
대구	1	1,441	660	1	487	519	-	417	37
인천	5	1,775	897	2	768	756	1	536	32
광주	1	1,020	303	1	342	242	-	293	2
대전	2	1,022	205	1	316	174	-	292	1
울산	-	828	352	-	413	318	-	253	2
세종	3	370	105	3	162	88	-	144	5
경기북부	3	2,402	1,069	1	1,254	951	-	784	23
경기남부	6	5,617	1,539	5	2,159	1,181	-	1,894	67
강원	2	2,343	1,526	1	1,520	1,173	-	441	189
충북	1	1,635	1,014	-	954	760	-	434	129
충남	1	1,908	959	1	899	746	-	604	165
전북	-	1,938	2,157	-	969	1,545	-	476	323
전남	1	2,339	3,221	-	1,262	2,380	-	590	442
경북	1	2,586	2,460	-	1,291	1,825	-	564	364
경남	3	2,128	1,480	2	1,128	1,098	-	548	252
창원	2	772	231	1	413	207	-	206	5
제주	1	740	324	-	455	292	-	179	17

공공기관 소방안전관리대상									소계
정부투자기관			지방공사 및 지방공단			사립학교			
특급	공공기관	일반	특급	공공기관	일반	특급	공공기관	일반	
9	2,076	861	8	3,168	990	4	4,551	522	57,610
3	361	9	3	634	34	1	687	61	5,886
-	65	2	-	315	48	1	316	27	2,325
-	73	32	-	167	49	-	297	23	2,102
-	96	19	2	187	66	-	188	24	2,677
-	24	7	-	95	24	-	266	28	1,324
1	151	14	-	64	2	-	199	14	1,229
-	21	8	-	58	11	-	83	13	1,180
-	-	5	-	60	7	-	4	-	478
-	55	14	2	154	28	-	155	53	3,474
-	276	76	-	434	130	1	854	85	7,162
1	147	61	-	140	93	-	95	10	3,871
-	57	47	-	110	67	1	80	11	2,650
-	58	10	-	139	20	-	208	18	2,868
-	138	88	-	123	165	-	232	36	4,095
1	236	309	-	74	59	-	177	31	5,561
1	198	120	-	210	96	-	323	55	5,047
1	100	37	-	109	66	-	243	27	3,611
1	16	2	-	31	11	-	106	6	1,005
-	4	1	1	64	14	-	38	-	1,065

19-1 특급 소방안전관리대상

구분 지역	총계	1		2	3	4	5	6	7	8	9	10	11	12	13
		아 파 트	기 숙 사	근 린 생 활 시 설	문 화 및 집 회 시 설	종 교 시 설	관 매 시 설	운 수 시 설	의 료 시 설	교 육 연 구 시 설	노 유 자 시 설	수 련 시 설	운 동 시 설	업 무 시 설	숙 박 시 설
계	1,225	15	0	3	3	0	35	2	19	10	2	0	0	85	15
서울	371	3	0	2	0	0	16	2	9	6	1	0	0	54	9
부산	168	8	0	1	0	0	2	0	1	0	0	0	0	9	3
대구	80	0	0	0	0	0	2	0	1	0	0	0	0	2	0
인천	92	3	0	0	0	0	1	0	2	0	0	0	0	2	0
광주	21	0	0	0	0	0	0	0	0	0	0	0	0	2	0
대전	27	1	0	0	1	0	1	0	1	0	0	0	0	1	0
울산	32	0	0	0	0	0	1	0	0	0	0	0	0	0	0
세종	3	0	0	0	0	0	0	0	0	0	0	0	0	0	0
경기북부	55	0	0	0	2	0	2	0	0	1	0	0	0	0	0
경기남부	264	0	0	0	0	0	8	0	3	3	1	0	0	12	0
강원	4	0	0	0	0	0	0	0	0	0	0	0	0	0	0
충북	13	0	0	0	0	0	0	0	0	0	0	0	0	0	1
충남	25	0	0	0	0	0	1	0	0	0	0	0	0	2	0
전북	13	0	0	0	0	0	0	0	0	0	0	0	0	0	0
전남	9	0	0	0	0	0	0	0	0	0	0	0	0	0	0
경북	12	0	0	0	0	0	0	0	0	0	0	0	0	0	0
경남	17	0	0	0	0	0	0	0	1	0	0	0	0	0	1
창원	17	0	0	0	0	0	1	0	1	0	0	0	0	1	0
제주	2	0	0	0	0	0	0	0	0	0	0	0	0	0	1

14	15	16	17	18	19	20	21	22	23	24	25	26	27	28	29	30
위 락 시 설	공 장	창 고 시 설	취 위 험 물 저 장 시 설 및	관 항 공 기 및 자 동 차 시 설	관 동 물 및 식 물 시 설	자 원 순 환 관 련 시 설	교 정 및 군 사 시 설	방 송 통 신 시 설	발 전 시 설	모 지 관 련 시 설	관 광 휴 게 시 설	장 레 시 설	지 하 가	지 하 구	문 화 재	복 합 건 축 물
2	67	56	0	3	0	1	0	1	1	0	1	0	0	0	0	904
1	5	1	0	0	0	0	0	0	0	0	1	0	0	0	0	261
0	0	1	0	0	0	0	0	0	0	0	0	0	0	0	0	143
1	0	1	0	1	0	0	0	0	0	0	0	0	0	0	0	72
0	1	14	0	0	0	0	0	0	0	0	0	0	0	0	0	69
0	2	1	0	0	0	0	0	0	0	0	0	0	0	0	0	16
0	3	1	0	0	0	0	0	0	0	0	0	0	0	0	0	18
0	2	0	0	0	0	0	0	0	0	0	0	0	0	0	0	29
0	1	0	0	0	0	0	0	1	0	0	0	0	0	0	0	1
0	3	1	0	0	0	0	0	0	0	0	0	0	0	0	0	46
0	15	32	0	2	0	0	0	0	0	0	0	0	0	0	0	188
0	2	0	0	0	0	0	0	0	0	0	0	0	0	0	0	2
0	4	1	0	0	0	0	0	0	0	0	0	0	0	0	0	7
0	12	3	0	0	0	0	0	0	1	0	0	0	0	0	0	6
0	2	0	0	0	0	0	0	0	0	0	0	0	0	0	0	11
0	2	0	0	0	0	0	0	0	0	0	0	0	0	0	0	7
0	10	0	0	0	0	0	0	0	0	0	0	0	0	0	0	2
0	1	0	0	0	0	1	0	0	0	0	0	0	0	0	0	13
0	2	0	0	0	0	0	0	0	0	0	0	0	0	0	0	12
0	0	0	0	0	0	0	0	0	0	0	0	0	0	0	0	1

19-2 1급 소방안전관리대상

구분 지역	총계	1		2	3	4	5	6	7	8	9	10	11	12	13
		아 과 트	기 숙 사	근 린 생 활 시 설	문 화 및 집 회 시 설	종 교 시 설	관 매 시 설	운 수 시 설	의 료 시 설	교 육 연 구 시 설	노 유 자 시 설	수 련 시 설	운 동 시 설	업 무 시 설	숙 박 시 설
계	19,490	869	26	464	72	78	563	55	255	309	31	7	25	1,951	651
서울	5,393	90	6	170	15	37	98	28	53	103	9	1	1	1,014	224
부산	2,486	137	0	95	8	1	42	8	32	15	2	1	1	295	46
대구	564	56	2	12	2	2	28	0	10	4	2	0	0	40	8
인천	1,742	106	0	22	1	3	34	8	15	10	1	0	4	128	30
광주	325	13	0	2	1	1	14	1	11	1	0	0	0	34	7
대전	460	28	2	14	3	3	25	0	12	17	0	0	1	27	12
울산	527	26	4	10	4	0	19	0	8	5	0	0	0	36	12
세종	152	25	0	13	0	0	5	0	0	0	0	0	1	0	1
경기북부	761	52	1	15	4	5	41	0	12	3	3	2	1	45	11
경기남부	3,685	169	4	80	8	22	107	4	36	98	11	1	9	204	66
강원	266	22	0	2	1	0	14	0	5	8	1	2	3	5	71
충북	351	13	0	5	1	1	14	0	8	7	0	0	0	10	8
충남	538	27	0	8	3	0	20	2	5	17	1	0	0	17	11
전북	254	13	1	0	1	1	21	0	6	2	0	0	0	12	18
전남	268	9	0	2	3	0	18	0	6	0	0	0	0	7	19
경북	482	33	1	1	7	2	22	2	13	11	0	0	3	7	18
경남	508	32	3	5	1	0	22	1	8	4	1	0	1	16	13
창원	442	18	2	8	7	0	15	0	11	3	0	0	0	16	4
제주	286	0	0	0	2	0	4	1	4	1	0	0	0	38	72

14	15	16	17	18	19	20	21	22	23	24	25	26	27	28	29	30
위 락 시 설	공 장	창 고 시 설	취 위 험 물 저 장 시 설 및 설	관 항 공 기 및 자 동 차 시 설	관 동 물 및 시 식 물 시 설	자 원 순 환 관 련 시 설	교 정 및 군 사 시 설	방 송 통 신 시 설	발 전 시 설	묘 지 관 련 시 설	관 광 휴 게 시 설	장 례 시 설	지 하 가	지 하 구	문 화 재	복 합 건 축 물
3	2,183	703	26	78	5	11	10	67	29	0	9	1	11	0	1	10,997
1	174	6	0	21	0	2	3	21	0	0	1	0	4	0	1	3,310
1	106	56	2	8	0	1	0	6	0	0	0	1	0	0	0	1,622
0	73	5	0	1	1	0	0	3	1	0	0	0	2	0	0	312
0	100	69	4	8	0	1	1	3	1	0	0	0	1	0	0	1,192
0	41	8	0	4	0	0	0	4	0	0	0	0	0	0	0	183
0	29	5	0	3	0	0	0	6	1	0	0	0	1	0	0	271
0	103	7	8	3	0	1	0	0	6	0	0	0	0	0	0	275
0	22	6	0	0	0	0	0	0	0	0	0	0	0	0	0	79
0	38	23	0	1	0	0	1	5	5	0	0	0	1	0	0	492
0	399	372	2	21	0	3	4	10	8	0	4	0	0	0	0	2,043
1	29	1	0	1	0	1	0	2	3	0	1	0	1	0	0	92
0	186	18	0	0	0	0	0	2	0	0	1	0	0	0	0	77
0	232	29	4	1	1	1	0	0	1	0	2	0	0	0	0	156
0	98	9	0	1	0	1	0	1	1	0	0	0	0	0	0	68
0	86	12	4	0	1	0	0	0	0	0	0	0	0	0	0	101
0	231	12	1	1	1	0	1	0	1	0	0	0	0	0	0	114
0	129	22	0	3	1	0	0	1	1	0	0	0	0	0	0	244
0	106	41	0	1	0	0	0	1	0	0	0	0	1	0	0	208
0	1	2	1	0	0	0	0	2	0	0	0	0	0	0	0	158

19-3 2급 소방안전관리대상

구 분 지 역	계	1		2	3	4	5	6	7	8	9	10	11	12	13
		아 과 트	기 숙 사	근 린 생 활 시 설	문 화 및 집 회 시 설	종 교 시 설	관 매 시 설	운 수 시 설	의 료 시 설	교 육 연 구 시 설	노 유 자 시 설	수 련 시 설	운 동 시 설	업 무 시 설	숙 박 시 설
계	168,651	26,831	236	29,447	2,104	6,089	2,043	591	2,451	3,144	7,023	277	1,425	6,132	5,188
서울	27,602	7,031	19	3,534	223	1,167	285	201	270	682	725	22	48	2,010	341
부산	11,286	1,817	8	2,148	182	201	222	121	222	289	342	6	39	474	427
대구	7,251	1,060	6	1,608	55	247	103	4	143	33	251	8	57	245	208
인천	8,946	914	4	1,718	67	378	79	33	95	69	353	11	26	203	201
광주	4,817	959	2	1,217	50	205	51	0	150	24	173	2	27	153	140
대전	4,452	543	12	1,359	47	236	102	1	55	90	225	5	16	155	160
울산	4,023	767	16	636	53	119	48	13	68	140	141	5	45	154	164
세종	893	170	1	191	9	38	1	0	4	6	44	1	8	9	9
경기북부	9,963	1,525	1	2,362	169	440	84	15	126	97	592	13	115	137	252
경기남부	31,549	3,901	29	5,995	281	1,100	224	76	278	583	1,220	29	271	662	597
강원	5,406	887	20	912	135	238	92	12	69	142	383	23	94	248	350
충북	6,537	826	11	1,242	99	223	68	6	85	145	301	25	97	193	214
충남	8,985	1,031	15	1,374	165	268	95	22	93	269	520	18	85	252	343
전북	6,329	950	14	1,450	125	310	80	10	175	41	367	14	74	180	302
전남	5,876	948	11	850	96	279	130	26	198	43	365	17	81	239	435
경북	9,230	1,205	35	881	144	254	159	16	181	183	429	32	132	262	358
경남	8,850	1,244	13	1,028	90	211	125	24	166	121	332	28	140	219	294
창원	3,939	610	11	456	29	101	63	7	59	169	145	3	28	208	107
제주	2,717	443	8	486	85	74	32	4	14	18	115	15	42	129	286

14	15	16	17	18	19	20	21	22	23	24	25	26	27	28	29	30
위 락 시 설	공 장	창 고 시 설	치 위 험 물 리 저 장 설 및	관 항 공 기 및 차 동 차 설 차	관 동 물 및 시 식 물	자 원 순 환 관 련 시 설	교 정 및 군 사 시 설	방 송 통 신 시 설	발 전 시 설	모 지 관 련 시 설	관 광 휴 게 시 설	장 례 시 설	지 하 가	지 하 구	문 화 재	복 합 건 축 물
191	33,404	3,271	280	1,777	267	425	266	518	120	44	251	217	227	469	153	33,790
4	245	29	23	286	0	11	16	26	3	0	2	6	45	111	6	10,231
12	2,142	168	34	147	1	17	22	30	5	0	7	4	14	45	0	2,140
14	1,725	102	12	73	2	6	0	28	2	0	8	3	2	14	8	1,224
6	2,516	216	16	93	1	23	0	16	4	1	2	8	16	16	2	1,859
8	639	72	3	75	1	4	0	20	2	1	0	7	0	12	1	819
2	373	49	3	61	1	2	0	19	0	0	1	3	0	12	1	919
21	869	79	17	42	1	16	0	8	6	1	4	3	5	19	0	563
0	189	11	2	10	1	0	0	2	0	0	0	0	0	1	0	186
2	1,612	204	8	102	7	32	47	60	8	9	11	8	18	24	1	1,882
22	8,552	889	54	416	30	80	58	64	18	13	36	30	33	81	16	5,911
3	557	108	13	51	15	14	64	33	14	1	21	7	23	23	9	845
20	2,031	132	3	45	16	26	18	21	7	3	23	14	10	5	2	626
5	2,641	191	25	45	29	46	29	32	13	2	27	32	6	4	9	1,299
21	1,267	118	6	28	26	23	0	32	10	3	23	28	3	18	13	618
11	1,077	240	16	99	36	29	0	40	14	1	18	21	1	11	16	528
23	3,150	255	18	59	53	46	5	39	9	3	44	19	15	37	59	1,125
3	2,858	252	20	66	34	34	4	25	3	5	22	18	24	17	10	1,420
3	867	80	2	58	1	12	3	9	0	1	1	3	11	17	0	875
11	94	76	5	21	12	4	0	14	2	0	1	3	1	2	0	720

19-4 3급 소방안전관리대상

구분 지역	총계	1		2	3	4	5	6	7	8	9	10	11	12	13
		아 파 트	기 숙 사	근 린 생 활 시 설	문 화 및 집 회 시 설	종 교 시 설	관 매 시 설	운 수 시 설	의 료 시 설	교 육 연 구 시 설	노 유 자 시 설	수 련 시 설	운 동 시 설	업 무 시 설	숙 박 시 설
계	175,105	4,245	219	71,402	317	1,428	663	94	234	886	6,726	66	313	2,864	9,639
서울	24,899	964	9	8,309	21	228	55	2	37	84	506	4	9	730	526
부산	9,985	556	0	4,174	46	75	65	29	32	109	253	2	8	251	431
대구	8,143	205	2	4,091	2	59	32	1	3	22	280	0	17	90	291
인천	8,191	103	1	2,947	5	81	29	1	6	22	214	1	4	97	462
광주	5,320	23	5	2,916	5	53	10	0	20	16	209	0	10	62	378
대전	5,406	57	3	2,693	8	65	28	0	9	18	149	0	7	42	301
울산	4,551	279	5	2,265	2	35	12	5	7	30	192	0	8	74	267
세종	491	4	1	188	0	1	1	0	1	5	23	0	3	7	25
경기북부	9,783	90	9	4,731	11	76	32	1	14	36	460	6	32	69	463
경기남부	31,159	380	37	13,100	44	195	64	8	16	123	890	7	33	236	1,000
강원	5,222	50	56	1,977	16	58	38	5	6	43	292	13	22	130	600
충북	7,313	76	7	3,135	15	64	21	3	10	69	425	5	27	80	527
충남	10,402	98	12	4,078	36	78	39	4	18	90	421	6	15	245	705
전북	7,862	75	19	3,972	20	80	28	7	17	32	473	2	19	105	626
전남	6,875	134	9	2,969	28	111	49	7	9	47	498	4	28	187	740
경북	12,821	397	21	4,339	34	74	78	9	13	64	682	6	37	176	1,046
경남	9,851	393	14	3,102	13	39	60	8	11	44	440	6	21	134	657
창원	2,980	108	0	1,013	4	42	17	4	4	23	119	0	8	78	213
제주	3,851	253	9	1,403	7	14	5	0	1	9	200	4	5	71	381

14	15	16	17	18	19	20	21	22	23	24	25	26	27	28	29	30
위 락 시 설	공 장	창 고 시 설	치 위 험 물 저 장 설 및	관 항 공 기 및 차 동 차 설 차	관 동 물 및 식 물 설 물	자 원 순 환 관 련 시 설	교 정 및 군 사 시 설	방 송 통 신 시 설	발 전 시 설	모 지 관 련 시 설	관 광 휴 게 시 설	장 례 시 설	지 하 가	지 하 구	문 화 재	복 합 건 축 물
401	24,261	2,304	358	763	424	205	91	94	10	15	101	164	4	39	70	46,705
3	139	19	58	83	0	1	1	10	0	1	1	0	0	6	1	13,092
12	1,346	104	36	52	1	5	4	8	0	0	1	0	0	13	0	2,372
11	1,445	96	43	23	3	2	0	2	1	0	2	3	0	0	2	1,415
1	1,602	66	13	64	3	12	1	3	0	0	3	5	0	0	0	2,445
8	520	42	9	36	1	3	0	1	0	0	0	2	0	1	0	990
1	304	38	15	28	0	2	0	0	0	0	1	0	1	1	0	1,635
72	431	31	19	24	1	8	1	2	0	0	2	0	0	0	0	779
3	82	5	1	1	2	1	0	1	0	0	0	3	0	0	0	133
3	1,674	198	12	40	17	8	14	13	2	2	6	5	0	1	0	1,758
18	6,181	507	62	154	64	29	24	24	1	3	9	8	1	2	2	7,937
19	371	81	13	20	13	6	23	2	0	2	17	6	1	0	51	1,291
20	1,342	85	0	39	24	22	12	1	1	0	14	14	1	1	0	1,273
11	1,606	185	14	41	43	34	5	3	1	2	10	18	0	9	1	2,574
78	837	127	10	31	36	17	0	3	1	0	5	15	0	0	9	1,218
60	1,045	185	9	27	70	7	1	4	0	2	8	41	0	0	0	596
37	2,506	238	11	28	71	23	2	11	2	0	11	23	0	1	2	2,879
15	2,262	209	23	41	63	23	2	3	1	2	10	18	0	3	2	2,232
3	489	38	7	24	3	2	1	1	0	1	0	0	0	1	0	777
26	79	50	3	7	9	0	0	2	0	0	1	3	0	0	0	1,309

19-5 공공기관 소방안전관리대상(특급대상)

구분	총계	국가및지방자치단체				국공립학교						정부투자기관	지방공사및지방공단	사립학교					
		중앙행정기관	특별지방행정기관	지방자치단체	단위기관	유치원	초등학교	공민학교	중학교	고등학교	대학, 대학교			유치원	초등학교	공민학교	중학교	고등학교	대학, 대학교
계	50	10	3	10	3	0	0	0	0	0	3	9	8	0	0	0	0	0	4
서울	13	3	1	1	0	0	0	0	0	0	1	3	3	0	0	0	0	0	1
부산	4	0	0	2	0	0	0	0	0	0	1	0	0	0	0	0	0	0	1
대구	1	0	0	0	1	0	0	0	0	0	0	0	0	0	0	0	0	0	0
인천	5	0	0	2	0	0	0	0	0	0	1	0	2	0	0	0	0	0	0
광주	1	1	0	0	0	0	0	0	0	0	0	0	0	0	0	0	0	0	0
대전	2	1	0	0	0	0	0	0	0	0	0	1	0	0	0	0	0	0	0
울산	0	0	0	0	0	0	0	0	0	0	0	0	0	0	0	0	0	0	0
세종	3	3	0	0	0	0	0	0	0	0	0	0	0	0	0	0	0	0	0
경기북부	3	1	0	0	0	0	0	0	0	0	0	0	2	0	0	0	0	0	0
경기남부	6	1	0	2	2	0	0	0	0	0	0	0	0	0	0	0	0	0	1
강원	2	0	1	0	0	0	0	0	0	0	0	1	0	0	0	0	0	0	0
충북	1	0	0	0	0	0	0	0	0	0	0	0	0	0	0	0	0	0	1
충남	1	0	1	0	0	0	0	0	0	0	0	0	0	0	0	0	0	0	0
전북	0	0	0	0	0	0	0	0	0	0	0	0	0	0	0	0	0	0	0
전남	1	0	0	0	0	0	0	0	0	0	0	1	0	0	0	0	0	0	0
경북	1	0	0	0	0	0	0	0	0	0	0	1	0	0	0	0	0	0	0
경남	3	0	0	2	0	0	0	0	0	0	0	1	0	0	0	0	0	0	0
창원	2	0	0	1	0	0	0	0	0	0	0	1	0	0	0	0	0	0	0
제주	1	0	0	0	0	0	0	0	0	0	0	0	1	0	0	0	0	0	0

* 국공립학교 및 사립학교 항목중 중학교에는 고등공민학교 포함, 고등학교에는 고등기술학원, 특수학교 또는 각종학교가 포함되며, 대학, 대학교에는 산업대학, 대학교, 교육대학, 대학교, 방송통신대학, 대학교, 기술대학, 대학교 또는 각종학교가 포함됨

19-6 공공기관 소방안전관리대상(선임대상)

구분	계	국가및지방자치단체				국공립학교						정부 투자 기관	지방 공사 및 지방 공단	사립학교					
		중앙 행정 기관	특별 지방 행정 기관	지방 자치 단체	단 위 기 관	유 치 원	초 등 학 교	공 민 학 교	중 학 교	고 등 학 교	대 학 · 대 학 교			유 치 원	초 등 학 교	공 민 학 교	중 학 교	고 등 학 교	대 학 · 대 학 교
계	37,430	1,693	1,042	8,628	5,888	1,182	5,056	8	2,311	1,584	243	2,076	3,168	2,420	132	13	481	928	577
서울	4,654	221	100	1,044	424	132	569	1	283	154	44	361	634	243	39	1	82	184	138
부산	1,912	44	38	477	111	55	263	0	130	85	13	65	315	147	24	2	34	75	34
대구	1,441	57	55	271	104	37	225	0	90	53	12	73	167	197	9	0	35	44	12
인천	1,775	60	10	276	422	45	243	0	126	115	7	96	187	134	5	0	6	26	17
광주	1,020	54	34	161	93	51	144	0	61	26	11	24	95	154	16	2	30	45	19
대전	1,022	56	54	128	78	12	150	1	73	42	14	151	64	113	2	0	15	30	39
울산	828	34	19	302	58	29	119	1	56	45	3	21	58	61	0	0	2	15	5
세종	370	36	0	86	40	46	50	0	26	21	1	0	60	0	1	0	0	0	3
경기북부	2,402	262	50	397	545	146	366	0	161	106	5	55	154	79	2	1	23	29	21
경기남부	5,617	133	177	1,392	457	270	938	1	401	272	12	276	434	595	9	1	60	107	82
강원	2,343	110	82	698	630	44	207	1	76	94	19	147	140	37	6	3	11	20	18
충북	1,635	95	35	632	192	59	187	0	100	72	16	57	110	29	2	0	13	21	15
충남	1,908	80	65	468	286	42	341	0	122	86	13	58	139	89	2	0	33	41	43
전북	1,938	95	61	412	401	43	248	0	104	67	14	138	123	105	2	1	35	57	32
전남	2,339	54	100	392	716	45	257	0	168	103	17	236	74	80	3	2	23	45	24
경북	2,586	39	77	286	889	58	277	1	120	98	10	198	210	143	6	0	25	97	52
경남	2,128	106	42	690	290	48	258	2	129	92	19	100	109	135	2	0	35	56	15
창원	772	105	26	208	74	13	107	0	53	29	4	16	31	71	0	0	13	20	2
제주	740	52	17	308	78	7	107	0	32	24	9	4	64	8	2	0	6	16	6

* 국공립학교 및 사립학교 항목중 중학교에는 고등공민학교 포함, 고등학교에는 고등기술학원, 특수학교 또는 각종학교가 포함되며, 대학, 대학교에는 산업대학, 대학교, 교육대학, 대학교, 방송통신대학, 대학교, 기술대학, 대학교 또는 각종학교가 포함됨

19-7 공공기관 소방안전관리대상(일반대상)

구분	계	국가및지방자치단체				국공립학교						정부투자기관	지방공사및지방공단	사립학교					
		중앙행정기관	특별지방행정기관	지방자치단체	단위기관	유치원	초등학교	공민학교	중학교	고등학교	대학, 대학교			유치원	초등학교	공민학교	중학교	고등학교	대학, 대학교
계	20,130	1,235	1,087	6,162	7,184	425	1,324	0	271	56	13	861	990	423	22	3	37	13	24
서울	1,219	101	64	505	418	25	0	0	1	0	1	9	34	47	1	0	0	1	12
부산	409	49	29	190	57	4	1	0	2	0	0	2	48	27	0	0	0	0	0
대구	660	89	85	273	72	28	7	0	2	0	0	32	49	21	0	0	1	0	1
인천	897	60	12	296	388	1	24	0	5	2	0	19	66	24	0	0	0	0	0
광주	303	10	10	109	113	2	0	0	0	0	0	7	24	21	7	0	0	0	0
대전	205	14	23	61	76	0	0	0	0	0	1	14	2	14	0	0	0	0	0
울산	352	39	19	209	51	2	0	0	0	0	0	8	11	13	0	0	0	0	0
세종	105	0	0	30	58	4	1	0	0	0	0	5	7	0	0	0	0	0	0
경기북부	1,069	140	20	209	582	10	10	0	2	0	1	14	28	53	0	0	0	0	0
경기남부	1,539	118	106	667	290	13	50	0	4	0	0	76	130	80	1	1	1	0	2
강원	1,526	175	40	445	513	11	144	0	26	6	2	61	93	5	4	0	0	0	1
충북	1,014	53	44	559	104	2	110	0	14	1	2	47	67	5	1	0	3	2	0
충남	959	0	5	458	283	72	81	0	11	1	0	10	20	12	1	0	5	0	0
전북	2,157	123	170	589	663	61	196	0	55	9	2	88	165	23	1	1	6	3	2
전남	3,221	93	132	470	1,685	131	238	0	58	13	2	309	59	26	0	1	2	0	2
경북	2,460	28	111	245	1,441	14	272	0	63	13	2	120	96	39	4	0	5	4	3
경남	1,480	70	191	575	262	45	171	0	25	11	0	37	66	8	1	0	14	3	1
창원	231	29	20	119	39	0	4	0	1	0	0	2	11	5	1	0	0	0	0
제주	324	44	6	153	89	0	15	0	2	0	0	1	14	0	0	0	0	0	0

* 국공립학교 및 사립학교 항목중 중학교에는 고등공민학교 포함, 고등학교에는 고등기술학원, 특수학교 또는 각종학교가 포함되며, 대학, 대학교에는 산업대학, 대학교, 교육대학, 대학교, 방송통신대학, 대학교, 기술대학, 대학교 또는 각종학교가 포함됨

19-8 소방안전관리 보조자 선임 대상(총괄)

구 분	소 계		1. 연면적 15,000㎡ 이상		2. 세대수 합계 300세대 이상인 아파트		1 또는 2에 해당하지 않는 소방안전관리대상물									
							기숙사		의료시설		노유자시설		수련시설		숙박시설	
	대상	선임 인원	대상	선임 인원	대상	선임 인원	대상	선임 인원	대상	선임 인원	대상	선임 인원	대상	선임 인원	대상	선임 인원
계	44,206	73,676	11,769	27,042	14,319	29,107	531	558	2,967	3,162	8,805	8,252	295	293	5,520	5,262
서울	5,288	9,179	2,285	4,454	1,619	3,582	33	32	309	378	572	377	16	14	454	342
부산	2,887	4,458	685	1,222	935	2,065	16	16	321	319	361	297	9	8	560	531
대구	1,905	2,687	344	523	802	1,393	23	23	166	172	368	373	22	22	180	181
인천	2,568	5,091	854	2,196	831	1,941	3	3	149	155	430	484	16	16	285	296
광주	1,399	1,935	240	429	700	1,003	6	6	188	201	158	172	1	1	106	123
대전	1,195	2,021	279	613	364	925	11	11	93	95	288	217	4	4	156	156
울산	1,039	1,955	300	974	323	554	24	28	78	84	134	135	2	2	178	178
세종	355	655	153	266	160	339	3	3	6	11	31	34			2	2
경기북부	3,313	5,275	588	1,550	1,178	2,406	55	51	176	175	1,018	857	28	24	270	212
경기남부	8,896	18,607	2,870	8,079	3,184	7,562	106	124	404	442	1,567	1,623	35	42	730	735
강원	1,785	2,144	226	407	491	764	21	21	72	73	567	462	25	24	383	393
충북	1,689	2,550	409	914	551	895	13	13	92	97	446	453	22	22	156	156
충남	2,405	3,540	598	1,095	578	1,241	69	81	116	137	620	591	22	22	402	373
전북	1,826	2,526	309	677	606	935	22	21	180	184	424	429	14	14	271	266
전남	1,737	2,455	290	722	434	730	22	22	164	175	508	512	17	17	302	277
경북	2,317	3,245	484	996	595	1,009	51	49	188	190	636	637	23	24	340	340
경남	1,831	2,696	348	745	616	1,083	27	27	180	181	392	392	21	21	247	247
창원	1,109	1,927	400	1,020	287	601	10	11	73	81	160	82	2		177	132
제주	662	730	107	160	65	79	16	16	12	12	125	125	16	16	321	322

20 소방안전관리자 자격별 현황

20-1 소방안전관리자 자격별 현황

구분	총계	특급 소방안전관리 대상물								
		소 계	소 방 기 술 사	소 방 시 설 관 리 사	나 영 별 표 4 2 제 1 호 ()	나 영 별 표 4 3 제 1 호 ()	나 영 별 표 4 4 제 1 호 ()	나 영 별 표 4 5 제 1 호 ()	기 업 규 제 완 화	(경 과 조 치 선 임 유 지) 기 타
계	402,076	1,235	0	5	140	30	40	903	3	114
서울	62,942	381	0	0	58	12	7	275	0	29
부산	25,841	168	0	0	1	0	1	159	0	7
대구	17,480	80	0	0	1	2	4	71	0	2
인천	20,751	92	0	0	29	0	5	49	0	9
광주	11,504	21	0	0	1	0	1	17	0	2
대전	11,369	27	0	0	3	0	5	17	0	2
울산	9,961	32	0	0	2	4	4	22	0	0
세종	1,912	3	0	0	1	0	0	2	0	0
경기북부	22,967	55	0	0	2	2	0	37	1	13
경기남부	72,280	264	0	3	26	3	1	190	0	41
강원	13,358	4	0	0	1	0	1	2	0	0
충북	15,850	13	0	1	0	4	0	6	2	0
충남	21,859	25	0	1	8	3	0	13	0	0
전북	16,396	13	0	0	0	0	7	4	0	2
전남	15,368	9	0	0	0	0	1	8	0	0
경북	25,132	12	0	0	5	0	1	2	0	4
경남	21,357	17	0	0	1	0	0	14	0	2
창원	8,152	17	0	0	1	0	0	15	0	1
제주	7,597	2	0	0	0	0	2	0	0	0

1급 소방안전관리 대상물								
소 계	소 방 설 비 기 사	소 방 설 비 산 업 기 사	나 영 별 표 4 2 제 2 호)	나 영 별 표 4 3 제 2 호)	자 특 급 소 방 안 전 관 리 자 격 자	업 무 대 행 감 독 자	기 업 규 제 완 화	(기 경 과 조 치 선 임 유 지) 타
19,495	1,595	581	721	8,351	246	6,990	84	927
5,393	522	208	0	2,166	74	2,076	10	337
2,486	76	28	17	754	12	1,544	8	47
564	75	36	3	230	4	175	0	41
1,742	105	33	1	682	15	889	0	17
325	18	4	1	224	4	60	1	13
460	51	16	47	162	20	135	21	8
527	35	10	101	95	1	271	2	12
152	10	3	0	133	0	6	0	0
761	62	13	0	443	23	141	3	76
3,685	215	97	0	2,031	42	1,025	0	275
271	38	9	11	158	7	31	7	10
351	41	14	263	11	4	16	2	0
538	98	29	227	124	11	36	13	0
254	40	12	2	125	3	31	10	31
268	45	8	12	157	2	22	0	22
482	61	25	3	306	3	61	6	17
508	42	13	32	214	8	183	1	15
442	47	19	1	239	9	121	0	6
286	14	4	0	97	4	167	0	0

구 분	2급 소방안전관리 대상물							
	소 계	나 영 별 표 목 표 4 1 제 3 호)	나 영 별 표 목 표 4 2 제 3 호)	나 영 별 표 목 표 4 3 제 3 호)	업 무 대 행 감 독 자	기 업 규 제 완 화	자 특 격 급 해 · 당 1 자 급	(기 경 과 조 치 선 임 유 지) 타
계	168,723	2,767	287	65,113	79,854	1,600	9,033	10,069
서울	27,602	362	7	9,663	12,558	223	2,448	2,341
부산	11,286	50	1	4,327	5,776	57	603	472
대구	7,251	71	0	3,163	3,154	80	279	504
인천	8,946	63	0	1,960	6,343	0	406	174
광주	4,817	32	34	2,832	1,485	33	216	185
대전	4,452	99	4	1,694	1,990	47	193	425
울산	4,022	77	8	1,505	2,157	10	155	110
세종	893	5	0	403	356	0	97	32
경기북부	9,963	56	1	3,356	5,250	2	576	722
경기남부	31,549	360	26	8,269	17,604	137	1,994	3,159
강원	5,479	64	27	3,293	1,615	103	263	114
충북	6,537	489	3	3,253	2,528	83	181	0
충남	8,985	502	1	4,015	3,609	544	314	0
전북	6,329	50	3	3,100	2,307	80	193	596
전남	5,876	136	9	3,950	1,338	26	164	253
경북	9,230	233	157	4,449	3,785	63	313	230
경남	8,850	78	4	2,817	4,880	73	388	610
창원	3,939	30	0	1,825	1,811	35	157	81
제주	2,717	10	2	1,239	1,308	4	93	61

3급 소방안전관리 대상물							공공기관 소방안전관리대상물							
소 계	나 영 별 목 1 제 4 호	나 영 별 목 2 제 4 호	소 방 안 전 관 리 자	특 급 · 1 급 · 2 급	업 무 대 행 감 독 자	기 업 규 제 완 환 (경과조치 선임유지) 타	소 계	특 급 대 상 물 1 계	공 공 기 관 소 방 안 전 관 리 대 상 물 2 계	공 공 기 관 소 방 안 전 관 리 대 상 물 3 계	공 공 기 관 소 방 안 전 관 리 대 상 물 4 계	공 공 기 관 소 방 안 전 관 리 대 상 물 5 계	공 공 기 관 소 방 안 전 관 리 대 상 물 6 계	업 무 대 행 감 독 자
24,899	0	3,543	8,245	11,762	61	1,288	4,667	6	7	742	3,097	680	135	
9,985	34	1,398	3,591	4,587	10	365	1,916	1	3	387	1,267	226	32	
8,143	146	1,947	2,428	3,168	30	424	1,442	0	1	170	1,151	93	27	
8,191	1	381	2,142	5,602	3	62	1,780	4	1	202	1,343	148	82	
5,320	38	816	2,934	1,274	55	203	1,021	1	0	166	704	78	72	
5,406	1	1,013	2,101	2,113	67	111	1,024	1	1	105	587	319	11	
4,552	5	738	1,476	2,284	7	42	828	0	0	77	619	76	56	
491	0	42	253	178	0	18	373	1	2	72	278	18	2	
9,783	1	1,651	3,157	4,418	2	554	2,405	1	2	576	1,400	331	95	
31,159	1	1,701	9,873	17,805	81	1,698	5,623	3	16	919	4,022	476	187	
5,259	2	2,184	1,576	1,347	91	59	2,345	3	1	271	1,575	393	102	
7,313	630	1,599	2,797	2,186	101	0	1,636	1	0	232	1,169	189	45	
10,402	146	2,074	3,588	4,168	426	0	1,909	1	0	259	1,393	160	96	
7,862	5	1,052	4,380	2,018	60	347	1,938	0	1	627	1,135	137	38	
6,875	7	3,670	1,755	1,255	23	165	2,340	1	0	366	1,825	41	107	
12,821	15	1,617	6,318	4,556	79	236	2,587	0	1	252	1,963	237	134	
9,851	3	730	4,014	4,604	39	461	2,131	2	1	302	1,556	115	155	
2,980	1	284	1,441	1,195	23	36	774	2	0	156	495	51	70	
3,851	5	355	2,103	1,314	2	72	741	0	1	55	113	21	551	

20-2 총괄소방안전관리자 선임대상

구 분	계	지하가	복합건축물		판매시설		
			연면적 30,000㎡ 이상	지하층제외 11층 이상	도매시장	소매시장	전통시장
계	1,996	63	433	1,362	46	7	85
서울	1,573	27	293	1,192	39	4	18
부산	4	0	3	1	0	0	0
대구	2	0	2	0	0	0	0
인천	9	0	0	9	0	0	0
광주	6	0	5	1	0	0	0
대전	0	0	0	0	0	0	0
울산	0	0	0	0	0	0	0
세종	0	0	0	0	0	0	0
경기북부	6	0	5	0	0	0	1
경기남부	194	1	88	93	0	0	12
강원	30	10	5	3	0	0	12
충북	0	0	0	0	0	0	0
충남	20	3	2	4	1	0	10
전북	85	10	13	34	5	2	21
전남	13	10	0	0	0	1	2
경북	7	1	0	0	1	0	5
경남	45	1	17	23	0	0	4
창원	2	0	0	2	0	0	0
제주	0	0	0	0	0	0	0

20-3 2023년 소방안전관리자 등 실무교육 수료현황

20-3-1 소방안전관리자 등 실무교육 수료현황(총괄)

지부	계	소방안전관리자	소방안전관리 보조자	소방기술자	위험물 안전관리자	위험물운송자
계	236,569	131,222	39,636	29,326	31,927	4,458
서울	24,372	14,157	4,114	5,027	1,024	50
서울동부	11,311	6,246	1,927	2,499	613	26
부산	13,768	8,001	2,288	2,018	1,303	158
대구경북	23,042	13,169	3,518	2,476	3,508	371
인천	12,975	7,191	2,261	1,755	1,465	303
광주전남	18,612	9,502	2,752	2,198	3,482	678
대전충남	20,586	10,971	3,661	2,043	3,545	366
울산	6,726	2,983	1,156	637	1,667	283
경기	39,424	22,250	7,846	4,522	4,306	500
경기북부	18,919	10,806	3,560	2,086	2,151	316
강원	8,019	4,129	1,114	780	1,664	332
충북	9,564	5,093	1,353	840	2,081	197
전북	9,229	5,287	1,224	653	1,758	307
경남	15,995	9,032	2,443	1,308	2,765	447
제주	4,027	2,405	419	484	595	124

20-3-2 소방안전관리자 등 실무교육 수료현황(연령별)

전체(소방안전관리자, 소방안전관리보조자, 소방기술자, 위험물안전관리자, 위험물운송자)								
지부	계	20대 이하	30대	40대	50대	60대	70대	80대 이상
계	236,569	4,954	26,260	52,405	78,200	55,639	16,918	2,193
서울	24,372	405	2,183	4,457	7,239	6,641	2,930	517
서울동부	11,311	183	981	2,156	3,432	3,117	1,268	174
부산	13,768	281	1,570	3,163	4,199	3,247	1,177	131
대구경북	23,042	448	2,648	5,364	8,140	4,922	1,365	155
인천	12,975	240	1,444	2,795	4,084	3,359	939	114
광주전남	18,612	560	2,443	4,245	6,556	3,738	969	101
대전충남	20,586	558	2,618	4,792	6,862	4,473	1,157	126
울산	6,726	197	1,072	1,637	2,286	1,188	313	33
경기	39,424	754	4,276	8,465	12,857	10,039	2,704	329
경기북부	18,919	330	1,919	4,201	6,116	4,811	1,380	162
강원	8,019	171	787	1,780	2,887	1,847	480	67
충북	9,564	267	1,168	2,325	3,366	1,942	437	59
전북	9,229	181	889	2,090	3,438	1,992	561	78
경남	15,995	283	1,807	3,906	5,279	3,596	1,005	119
제주	4,027	96	455	1,029	1,459	727	233	28

소방안전관리자								
지부	계	20대 이하	30대	40대	50대	60대	70대	80대 이상
계	131,222	2,029	13,229	29,574	42,298	31,445	11,028	1,619
서울	14,157	209	1,154	2,503	3,917	3,894	2,047	433
서울동부	6,246	66	454	1,185	1,797	1,770	838	136
부산	8,001	118	828	1,854	2,373	1,913	813	102
대구경북	13,169	232	1,496	3,143	4,449	2,910	826	113
인천	7,191	100	758	1,611	2,181	1,821	627	93
광주전남	9,502	196	1,065	2,207	3,396	1,989	583	66
대전충남	10,971	211	1,243	2,566	3,661	2,480	723	87
울산	2,983	41	335	739	974	658	213	23
경기	22,250	299	2,192	4,957	7,139	5,553	1,842	268
경기북부	10,806	148	1,008	2,433	3,403	2,773	924	117
강원	4,129	56	407	922	1,521	951	250	22
충북	5,093	102	569	1,323	1,763	1,057	249	30
전북	5,287	82	483	1,246	1,993	1,120	320	43
경남	9,032	129	972	2,247	2,873	2,111	631	69
제주	2,405	40	265	638	858	445	142	17



소방안전관리보조자								
지부	계	20대 이하	30대	40대	50대	60대	70대	80대 이상
계	39,636	1,068	4,716	8,144	12,811	10,578	2,219	100
서울	4,114	106	391	686	1,229	1,309	381	12
서울동부	1,927	59	202	331	589	591	151	4
부산	2,288	49	299	529	707	574	125	5
대구경북	3,518	75	489	780	1,340	694	135	5
인천	2,261	70	230	400	673	719	161	8
광주전남	2,752	96	362	608	894	654	137	1
대전충남	3,661	112	499	803	1,193	885	163	6
울산	1,156	34	219	315	390	167	27	4
경기	7,846	195	847	1,401	2,419	2,508	458	18
경기북부	3,560	65	338	741	1,149	1,043	212	12
강원	1,114	37	116	262	372	254	63	10
충북	1,353	59	203	307	461	281	42	0
전북	1,224	29	127	242	420	328	70	8
경남	2,443	67	327	632	828	505	79	5
제주	419	15	67	107	147	66	15	2

소방기술자								
지부	계	20대 이하	30대	40대	50대	60대	70대	80대 이상
계	39,636	1,068	4,716	8,144	12,811	10,578	2,219	100
서울	4,114	106	391	686	1,229	1,309	381	12
서울동부	1,927	59	202	331	589	591	151	4
부산	2,288	49	299	529	707	574	125	5
대구경북	3,518	75	489	780	1,340	694	135	5
인천	2,261	70	230	400	673	719	161	8
광주전남	2,752	96	362	608	894	654	137	1
대전충남	3,661	112	499	803	1,193	885	163	6
울산	1,156	34	219	315	390	167	27	4
경기	7,846	195	847	1,401	2,419	2,508	458	18
경기북부	3,560	65	338	741	1,149	1,043	212	12
강원	1,114	37	116	262	372	254	63	10
충북	1,353	59	203	307	461	281	42	0
전북	1,224	29	127	242	420	328	70	8
경남	2,443	67	327	632	828	505	79	5
제주	419	15	67	107	147	66	15	2



위험물안전관리자								
지부	계	20대 이하	30대	40대	50대	60대	70대	80대 이상
계	31,927	1,130	4,478	7,311	10,698	6,348	1,705	257
서울	1,024	28	103	209	326	264	84	10
서울동부	613	15	76	110	207	155	39	11
부산	1,303	56	187	312	376	292	73	7
대구경북	3,508	104	353	827	1,270	707	218	29
인천	1,465	34	203	332	497	327	66	6
광주전남	3,482	202	715	794	1,105	525	126	15
대전충남	3,545	152	575	845	1,099	666	185	23
울산	1,667	100	419	374	566	174	30	4
경기	4,306	143	647	982	1,402	925	181	26
경기북부	2,151	44	233	469	751	513	124	17
강원	1,664	46	135	368	604	367	118	26
충북	2,081	69	294	474	713	399	108	24
전북	1,758	53	199	436	611	328	112	19
경남	2,765	55	295	647	971	579	187	31
제주	595	29	44	132	200	127	54	9

위험물운송자								
지부	계	20대 이하	30대	40대	50대	60대	70대	80대 이상
계	4,458	70	432	1,035	1,673	1,059	0	17
서울	50	1	6	12	14	14	3	0
서울동부	26	3	2	6	9	5	1	0
부산	158	1	9	37	58	45	8	0
대구경북	371	1	31	101	130	92	16	0
인천	303	3	26	66	102	96	10	0
광주전남	678	5	46	142	300	156	26	3
대전충남	366	3	30	86	145	87	13	2
울산	283	8	26	53	115	71	10	0
경기	500	7	33	117	204	122	16	1
경기북부	316	12	61	71	100	53	17	2
강원	332	15	51	78	107	71	7	3
충북	197	1	17	48	73	51	6	1
전북	307	4	30	59	136	65	12	1
경남	447	6	43	118	143	110	23	4
제주	124	0	21	41	37	21	4	0

20-3-3 소방안전관리자 등 실무교육 수료현황(성별)

전체									
지부	총계			소방안전관리자			소방안전관리보조자		
	계	남	여	소계	남	여	소계	남	여
계	236,569	195,034	41,535	131,222	101,198	30,024	39,636	35,871	3,765
서울	24,372	20,184	4,188	14,157	10,856	3,301	4,114	3,879	235
서울동부	11,311	9,393	1,918	6,246	4,821	1,425	1,927	1,808	119
부산	13,768	11,232	2,536	8,001	6,096	1,905	2,288	2,091	197
대구경북	23,042	18,571	4,471	13,169	9,949	3,220	3,518	3,066	452
인천	12,975	10,979	1,996	7,191	5,678	1,513	2,261	2,109	152
광주전남	18,612	15,168	3,444	9,502	7,194	2,308	2,752	2,346	406
대전충남	20,586	16,968	3,618	10,971	8,477	2,494	3,661	3,287	374
울산	6,726	5,624	1,102	2,983	2,165	818	1,156	1,050	106
경기	39,424	33,294	6,130	22,250	17,646	4,604	7,846	7,311	535
경기북부	18,919	15,702	3,217	10,806	8,477	2,329	3,560	3,217	343
강원	8,019	6,639	1,380	4,129	3,258	871	1,114	922	192
충북	9,564	7,981	1,583	5,093	4,057	1,036	1,353	1,198	155
전북	9,229	7,216	2,013	5,287	3,908	1,379	1,224	1,045	179
경남	15,995	13,001	2,994	9,032	6,899	2,133	2,443	2,201	242
제주	4,027	3,082	945	2,405	1,717	688	419	341	78

전체									
지부	소방기술자			위험물안전관리자			위험물운송자		
	계	남	여	소계	남	여	소계	남	여
계	29,326	25,377	3,949	31,927	28,166	3,761	4,458	4,422	36
서울	5,027	4,468	559	1,024	932	92	50	49	1
서울동부	2,499	2,179	320	613	559	54	26	26	0
부산	2,018	1,732	286	1,303	1,156	147	158	157	1
대구경북	2,476	2,182	294	3,508	3,004	504	371	370	1
인천	1,755	1,550	205	1,465	1,340	125	303	302	1
광주전남	2,198	1,841	357	3,482	3,115	367	678	672	6
대전충남	2,043	1,735	308	3,545	3,105	440	366	364	2
울산	637	544	93	1,667	1,582	85	283	283	0
경기	4,522	3,945	577	4,306	3,894	412	500	498	2
경기북부	2,086	1,780	306	2,151	1,920	231	316	308	8
강원	780	669	111	1,664	1,465	199	332	325	7
충북	840	712	128	2,081	1,818	263	197	196	1
전북	653	539	114	1,758	1,420	338	307	304	3
경남	1,308	1,100	208	2,765	2,356	409	447	445	2
제주	484	401	83	595	500	95	124	123	1

20-4 2023년 소방안전관리자 등 강습교육 수료 현황

20-4-1 소방안전관리자 등 강습교육 수료자(총괄)

지부	계	소방안전관리자							위험물			
		특급	1급	2급	3급	공공 기관	업무대 행감독	건설 현장	안전 관리자	운송자	운반자	통합자
계	107,252	1,455	20,105	21,783	6,215	8,870	25,837	1,378	9,688	4,300	7,087	534
서울	8,981	595	1,836	1,892	616	864	1,579	128	826	110	482	53
서울 동부	7,557	-	1,688	1,983	358	405	2,357	80	246	115	325	-
부산	8,145	246	1,499	1,592	440	622	2,097	37	498	241	873	-
대구 경북	9,115	68	1,366	1,765	570	897	2,408	64	976	396	505	100
인천	6,661	51	1,195	1,259	258	432	2,327	28	616	131	311	53
광주 전남	7,927	65	1,294	1,858	486	1,155	1,398	33	692	391	555	-
대전 충남	8,517	147	1,435	1,580	350	845	2,184	113	1,177	175	463	48
울산	4,537	-	729	882	200	236	1,135	60	520	378	308	89
경기	10,878	234	2,140	1,603	449	563	3,697	155	1,059	411	567	-
경기 북부	7,748	49	1,906	1,425	501	293	2,006	71	531	316	603	47
강원	6,284	-	1,325	1,191	450	697	702	186	615	491	528	99
충북	5,583	-	1,340	1,312	480	526	584	103	604	257	332	45
전북	5,632	-	1,161	1,349	340	489	1,069	63	416	326	419	-
경남	7,566	-	1,191	1,661	493	599	1,680	174	740	359	669	-
제주	2,121	-	-	431	224	247	614	83	172	203	147	-

20-4-2 소방안전관리자 등 강습교육 수료자 현황(연령별)

전체(특·1·2·3급, 공공기관, 건설현장, 업무대행감독 소방안전관리자, 위험물 안전관리자·운송자·운반자·통합자)								
지부	계	20대 이하	30대	40대	50대	60대	70대	80대 이상
총계	107,252	12,372	18,513	25,221	29,754	18,810	2,441	141
서울	8,981	896	1,352	1,745	2,523	2,117	334	14
서울동부	7,557	592	1,078	1,570	2,009	1,915	370	23
부산	8,145	844	1,341	1,864	2,186	1,630	267	13
대구경북	9,115	1,043	1,733	2,293	2,650	1,247	142	7
인천	6,661	813	1,129	1,572	1,739	1,234	163	11
광주전남	7,927	952	1,470	1,872	2,314	1,198	116	5
대전충남	8,517	1,024	1,641	2,051	2,395	1,252	147	7
울산	4,537	609	881	1,118	1,157	685	82	5
경기	10,878	1,197	1,914	2,564	2,881	2,060	244	18
경기북부	7,748	964	1,284	1,731	2,062	1,515	179	13
강원	6,284	1,013	1,032	1,552	1,772	842	65	8
충북	5,583	706	984	1,392	1,665	771	63	2
전북	5,632	627	930	1,350	1,670	952	97	6
경남	7,566	812	1,317	1,967	2,140	1,181	143	6
제주	2,121	280	427	580	591	211	29	3



특급 소방안전관리자								
지부	총계	20대 이하	30대	40대	50대	60대	70대	80대 이상
총계	1,455	103	166	284	515	373	14	0
서울	595	31	57	119	207	171	10	0
서울동부	0	0	0	0	0	0	0	0
부산	246	23	47	41	86	48	1	0
대구경북	68	4	8	17	28	11	0	0
인천	51	2	5	10	19	15	0	0
광주전남	65	15	4	11	19	16	0	0
대전충남	147	11	21	28	56	30	1	0
울산	0	0	0	0	0	0	0	0
경기	234	14	21	52	79	66	2	0
경기북부	49	3	3	6	21	16	0	0
강원	0	0	0	0	0	0	0	0
충북	0	0	0	0	0	0	0	0
전북	0	0	0	0	0	0	0	0
경남	0	0	0	0	0	0	0	0
제주	0	0	0	0	0	0	0	0

1급 소방안전관리자								
지부	총계	20대 이하	30대	40대	50대	60대	70대	80대 이상
총계	20,105	2,192	2,922	3,677	6,182	4,859	271	2
서울	1,836	181	240	271	497	591	56	0
서울동부	1,688	123	210	314	509	503	28	1
부산	1,499	163	222	286	440	366	22	0
대구경북	1,366	135	246	277	473	227	8	0
인천	1,195	137	147	193	358	336	24	0
광주전남	1,294	163	186	212	417	300	16	0
대전충남	1,435	135	204	260	503	317	16	0
울산	729	126	151	150	179	120	3	0
경기	2,140	233	308	394	614	555	36	0
경기북부	1,906	164	251	343	619	506	23	0
강원	1,325	200	155	222	462	276	10	0
충북	1,340	158	212	255	438	271	6	0
전북	1,161	126	180	236	351	257	10	1
경남	1,191	148	210	264	322	234	13	0
제주	0	0	0	0	0	0	0	0



2급 소방안전관리자								
지부	총계	20대 이하	30대	40대	50대	60대	70대	80대 이상
총계	21,783	2,612	3,464	4,193	6,003	5,123	381	7
서울	1,892	244	234	284	463	594	73	0
서울동부	1,983	176	243	321	524	647	71	1
부산	1,592	235	290	292	361	390	23	1
대구경북	1,765	224	342	383	468	320	27	1
인천	1,259	145	186	195	340	372	21	0
광주전남	1,858	223	300	369	542	406	18	0
대전충남	1,580	227	258	312	448	315	19	1
울산	882	111	158	190	225	188	10	0
경기	1,603	163	268	295	426	430	21	0
경기북부	1,425	142	208	264	422	360	28	1
강원	1,191	112	200	261	369	234	13	2
충북	1,312	174	205	314	419	186	14	0
전북	1,349	154	198	255	434	293	15	0
경남	1,661	226	292	335	455	329	24	0
제주	431	56	82	123	107	59	4	0

3급 소방안전관리자								
지부	총계	20대 이하	30대	40대	50대	60대	70대	80대 이상
총계	6,215	667	1,040	1,348	1,647	1,286	219	8
서울	616	68	101	104	152	155	35	1
서울동부	358	37	50	94	84	80	13	0
부산	440	49	79	89	100	104	19	0
대구경북	570	62	98	125	172	96	16	1
인천	258	21	51	75	54	44	11	2
광주전남	486	58	75	103	151	89	9	1
대전충남	350	40	54	67	115	56	17	1
울산	200	25	30	46	50	43	6	0
경기	449	51	61	99	111	110	17	0
경기북부	501	42	86	96	131	122	24	0
강원	450	53	79	109	111	85	12	1
충북	480	61	83	107	131	87	10	1
전북	340	31	51	75	97	77	9	0
경남	493	41	94	110	121	108	19	0
제주	224	28	48	49	67	30	2	0

공공기관 소방안전관리자								
지부	총계	20대 이하	30대	40대	50대	60대	70대	80대 이상
총계	8,870	556	1,305	3,071	3,835	99	3	1
서울	864	53	137	290	369	15	0	0
서울동부	405	20	70	125	183	6	1	0
부산	622	31	84	194	306	7	0	0
대구경북	897	67	93	296	425	16	0	0
인천	432	37	78	148	166	2	1	0
광주전남	1,155	112	223	361	449	10	0	0
대전충남	845	49	130	299	362	5	0	0
울산	236	9	32	87	106	2	0	0
경기	563	34	82	195	248	3	1	0
경기북부	293	18	58	97	115	5	0	0
강원	697	32	94	278	281	11	0	1
충북	526	37	71	197	217	4	0	0
전북	489	17	51	173	244	4	0	0
경남	599	28	70	244	252	5	0	0
제주	247	12	32	87	112	4	0	0

업무대행감독 소방안전관리자								
지부	총계	20대 이하	30대	40대	50대	60대	70대	80대 이상
총계	25,837	1,768	4,832	7,070	6,389	4,369	1,292	117
서울	1,579	99	282	354	404	293	135	12
서울동부	2,357	118	370	547	524	536	241	21
부산	2,097	121	317	517	522	433	175	12
대구경북	2,408	176	468	672	632	377	78	5
인천	2,327	160	448	710	574	337	89	9
광주전남	1,398	100	298	413	343	193	48	3
대전충남	2,184	158	443	604	548	348	78	5
울산	1,135	79	198	314	295	194	50	5
경기	3,697	277	745	1,042	889	589	138	17
경기북부	2,006	168	386	566	456	330	88	12
강원	702	64	124	203	179	108	21	3
충북	584	42	120	151	147	100	23	1
전북	1,069	75	193	306	263	179	49	4
경남	1,680	86	322	496	438	274	59	5
제주	614	45	118	175	175	78	20	3

건설현장 소방안전관리자								
지부	총계	20대 이하	30대	40대	50대	60대	70대	80대 이상
총계	1,378	113	186	273	507	284	15	0
서울	128	13	12	26	38	38	1	0
서울동부	80	4	9	18	27	19	3	0
부산	37	6	4	3	10	13	1	0
대구경북	64	4	5	7	25	23	0	0
인천	28	0	2	3	16	6	1	0
광주전남	33	1	4	8	15	5	0	0
대전충남	113	6	13	23	35	33	3	0
울산	60	6	10	13	17	14	0	0
경기	155	15	30	31	47	32	0	0
경기북부	71	3	8	16	28	15	1	0
강원	186	21	23	32	82	27	1	0
충북	103	7	19	19	34	22	2	0
전북	63	10	14	14	14	11	0	0
경남	174	9	21	37	91	15	1	0
제주	83	8	12	23	28	11	1	0

위험물안전관리자								
지부	총계	20대 이하	30대	40대	50대	60대	70대	80대 이상
총계	9,688	1,845	2,479	2,310	2,076	885	91	2
서울	826	104	176	143	234	155	13	1
서울동부	246	48	68	46	48	30	6	0
부산	498	80	143	143	86	44	2	0
대구경북	976	143	288	266	207	65	7	0
인천	616	220	101	115	114	57	9	0
광주전남	692	120	208	161	150	46	7	0
대전충남	1,177	277	384	298	164	47	7	0
울산	520	87	152	118	123	35	5	0
경기	1,059	226	264	239	237	83	10	0
경기북부	531	94	90	136	122	84	5	0
강원	615	99	146	175	136	56	2	1
충북	604	108	152	152	139	49	4	0
전북	416	64	108	95	97	45	7	0
경남	740	145	152	177	183	76	7	0
제주	172	30	47	46	36	13	0	0

위험물운송자

지부	총계	20대 이하	30대	40대	50대	60대	70대	80대 이상
총계	4,300	1,359	844	965	788	317	26	1
서울	110	32	16	29	26	6	1	0
서울동부	115	36	20	23	24	11	1	0
부산	241	74	46	64	40	16	1	0
대구경북	396	136	83	61	81	33	2	0
인천	131	42	32	31	18	7	1	0
광주전남	391	101	89	112	60	26	3	0
대전충남	175	57	43	33	27	14	1	0
울산	378	115	72	87	77	26	1	0
경기	411	125	66	95	78	45	2	0
경기북부	316	141	55	59	41	18	2	0
강원	491	188	83	105	89	24	2	0
충북	257	64	53	61	58	18	3	0
전북	326	105	65	71	52	32	1	0
경남	359	73	65	97	87	32	4	1
제주	203	70	56	37	30	9	1	0

위험물운반자								
지부	총계	20대 이하	30대	40대	50대	60대	70대	80대 이상
총계	7,087	1,019	1,154	1,836	1,739	1,207	129	3
서울	482	57	83	107	126	99	10	0
서울동부	325	30	38	82	86	83	6	0
부산	873	62	109	235	235	209	23	0
대구경북	505	67	80	152	123	79	4	0
인천	311	38	65	73	71	58	6	0
광주전남	555	59	83	122	168	107	15	1
대전충남	463	49	76	117	129	87	5	0
울산	308	26	54	83	75	63	7	0
경기	567	59	69	122	152	147	17	1
경기북부	603	184	132	132	96	51	8	0
강원	528	205	111	130	57	21	4	0
충북	332	51	61	109	76	34	1	0
전북	419	45	70	125	118	54	6	1
경남	669	56	91	207	191	108	16	0
제주	147	31	32	40	36	7	1	0



위험물통합자								
지부	총계	20대 이하	30대	40대	50대	60대	70대	80대 이상
계	534	138	121	194	73	8	0	0
서울	53	14	14	18	7	0	0	0
서울동부	0	0	0	0	0	0	0	0
부산	0	0	0	0	0	0	0	0
대구경북	100	25	22	37	16	0	0	0
인천	53	11	14	19	9	0	0	0
광주전남	0	0	0	0	0	0	0	0
대전충남	48	15	15	10	8	0	0	0
울산	89	25	24	30	10	0	0	0
경기	0	0	0	0	0	0	0	0
경기북부	47	5	7	16	11	8	0	0
강원	99	39	17	37	6	0	0	0
충북	45	4	8	27	6	0	0	0
전북	0	0	0	0	0	0	0	0
경남	0	0	0	0	0	0	0	0
제주	0	0	0	0	0	0	0	0

20-4-3 소방안전관리분야 강습교육 수료자 성별 현황

지부	총계			특급			1급			2급		
	계	남성	여성	소계	남성	여성	소계	남성	여성	소계	남성	여성
총계	107,252	87,703	19,549	1,455	1,336	119	20,105	18,186	1,919	21,783	18,070	3,713
서울	8,981	7,467	1,514	595	557	38	1,836	1,659	177	1,892	1,610	282
서울동부	7,557	6,167	1,390	-	-	-	1,688	1,558	130	1,983	1,682	301
부산	8,145	6,683	1,462	246	219	27	1,499	1,384	115	1,592	1,309	283
대구경북	9,115	7,340	1,775	68	54	14	1,366	1,237	129	1,765	1,424	341
인천	6,661	5,349	1,312	51	47	4	1,195	1,080	115	1,259	1,097	162
광주전남	7,927	6,395	1,532	65	59	6	1,294	1,142	152	1,858	1,486	372
대전충남	8,517	6,991	1,526	147	134	13	1,435	1,308	127	1,580	1,338	242
울산	4,537	3,671	866	-	-	-	729	646	83	882	705	177
경기	10,878	8,898	1,980	234	218	16	2,140	1,926	214	1,603	1,334	269
경기북부	7,748	6,552	1,196	49	48	1	1,906	1,749	157	1,425	1,230	195
강원	6,284	5,170	1,114	-	-	-	1,325	1,169	156	1,191	982	209
충북	5,583	4,607	976	-	-	-	1,340	1,195	145	1,312	1,031	281
전북	5,632	4,574	1,058	-	-	-	1,161	1,043	118	1,349	1,126	223
경남	7,566	6,208	1,358	-	-	-	1,191	1,090	101	1,661	1,381	280
제주	2,121	1,631	490	-	-	-	-	-	-	431	335	96

지부	3급			공공기관			업무대행감독			건설현장		
	소계	남성	여성	소계	남성	여성	소계	남성	여성	소계	남성	여성
총계	6,215	4,528	1,687	8,870	5,876	2,994	25,837	18,498	7,348	1,378	1,272	106
서울	616	456	160	864	541	323	1,579	1,142	437	128	123	5
서울동부	358	252	106	405	261	144	2,357	1,702	655	80	65	15
부산	440	322	118	622	396	226	2,097	1,500	597	37	35	2
대구경북	570	399	171	897	597	300	2,408	1,729	679	64	60	4
인천	258	180	78	432	292	140	2,327	1,621	706	28	27	1
광주전남	486	335	151	1,155	866	289	1,398	977	430	33	31	2
대전충남	350	253	97	845	594	251	2,184	1,589	595	113	101	12
울산	200	121	79	236	134	102	1,135	812	323	60	57	3
경기	449	353	96	563	345	218	3,697	2,693	1,004	155	143	12
경기북부	501	414	87	293	195	98	2,006	1,458	548	71	64	7
강원	450	334	116	697	468	229	702	456	246	186	177	9
충북	480	369	111	526	350	176	584	436	148	103	89	14
전북	340	233	107	489	316	173	1,069	724	345	63	59	4
경남	493	349	144	599	362	237	1,680	1,230	450	174	165	9
제주	224	158	66	247	159	88	614	429	185	83	76	7

20-4-4 위험물분야 강습교육 수료자 현황(성별)

지부	총계			위험물안전관리자			위험물운송자			위험물운반자			위험물통합자		
	계	남성	여성	소계	남성	여성	소계	남성	여성	소계	남성	여성	소계	남성	여성
총계	21,819	20,184	1,635	9,688	8,485	1,203	4,510	4,361	149	7,087	6,846	241	534	492	42
서울	1,381	1,381	90	826	756	70	110	108	2	482	468	14	53	49	4
서울동부	650	650	36	246	219	27	115	113	2	325	318	7	0	0	0
부산	1,520	1,520	92	498	435	63	241	230	11	873	855	18	0	0	0
대구경북	1,841	1,841	136	976	870	106	396	388	8	505	491	14	100	92	8
인천	1,007	1,007	104	616	534	82	131	125	6	311	302	9	53	46	7
광주전남	1,509	1,509	129	692	608	84	391	384	7	555	517	38	0	0	0
대전충남	1,677	1,677	186	1,177	1,015	162	175	164	11	463	453	10	48	45	3
울산	1,197	1,197	98	520	446	74	378	369	9	308	301	7	89	81	8
경기	1,888	1,888	149	1,059	934	125	411	396	15	567	558	9	0	0	0
경기북부	1,396	1,396	101	531	468	63	316	307	9	603	580	23	47	41	6
강원	1,588	1,588	145	615	532	83	491	464	27	528	496	32	99	96	3
충북	1,348	1,348	100	604	533	71	467	456	11	332	317	15	45	42	3
전북	1,075	1,075	86	416	356	60	326	318	8	419	401	18	0	0	0
경남	1,633	1,633	135	740	630	110	359	348	11	669	655	14	0	0	0
제주	474	474	48	172	149	23	203	191	12	147	134	13	0	0	0

20-5 2023년 소방안전관리자 자격시험 합격자 현황

20-5-1 소방안전관리자 자격시험 응시자 및 합격자(총괄)

시부	특급 1차(선택형)			특급 2차(서술형)			1급(선택형)			2급(선택형)			3급(선택형)		
	응시자	합격자	합격률	응시자	합격자	합격률	응시자	합격자	합격률	응시자	합격자	합격률	응시자	합격자	합격률
총계	1,827	501	27.4	794	202	25.4	49,070	18,971	38.7	49,086	25,651	52.3	9,030	5,008	55.5
서울	516	141	27.3	329	90	27.4	7,929	2,926	36.9	5,997	3,061	51.0	1,082	566	52.3
서울동부	177	58	32.8	-	-	-	4,697	1,738	37.0	4,142	2,149	51.9	473	301	63.6
부산	284	84	29.6	156	37	23.7	3,439	1,361	39.6	3,140	1,592	50.7	598	335	56.0
대구경북	79	19	24.1	33	12	36.4	3,110	1,298	41.7	4,079	2,269	55.6	882	505	57.3
인천	201	44	21.9	53	12	22.6	3,068	1,090	35.5	2,424	1,220	50.3	262	143	54.6
광주전남	60	9	15.0	17	6	35.3	2,546	1,026	40.3	4,358	2,215	50.8	753	429	57.0
대전충남	122	32	26.2	46	7	15.2	3,740	1,477	39.5	4,047	2,156	53.3	530	299	56.4
울산	-	-	-	-	-	-	1,822	667	36.6	2,005	1,058	52.8	320	178	55.6
경기	244	79	32.4	143	38	26.6	5,757	2,206	38.3	4,358	2,337	53.6	840	438	52.1
경기북부	120	32	26.7	17	0	0.0	4,657	1,888	40.5	3,277	1,746	53.3	724	407	56.2
강원	-	-	-	-	-	-	1,995	784	39.3	2,461	1,390	56.5	685	385	56.2
충북	-	-	-	-	-	-	2,087	811	38.9	1,989	1,104	55.5	554	306	55.2
전북	-	-	-	-	-	-	1,398	569	40.7	2,967	1,459	49.2	418	226	54.1
경남	24	3	12.5	-	-	-	2,600	1,042	40.1	3,114	1,511	48.5	654	336	51.4
제주	-	-	-	-	-	-	225	88	39.1	728	384	52.7	255	154	60.4

20-5-2 소방안전관리자 자격시험 응시자 및 합격자(연령별)

지부	특급 1차 소방안전관리자 자격시험											
	총계			20대 이하			30대			40대		
	응시자	합격자	합격률	응시자	합격자	합격률	응시자	합격자	합격률	응시자	합격자	합격률
총계	1,827	501	27.4	86	12	14.0	173	28	16.2	343	72	21.0
서울	516	141	27.3	16	4	25.0	33	2	6.1	80	16	20.0
서울동부	177	58	32.8	7	3	42.9	15	2	13.3	40	9	22.5
부산	284	84	29.6	8	2	25.0	42	10	23.8	59	14	23.7
대구경북	79	19	24.1	6	0	0.0	7	0	0.0	16	4	25.0
인천	201	44	21.9	4	0	0.0	20	1	5.0	40	6	15.0
광주전남	60	9	15.0	10	0	0.0	3	1	33.3	9	1	11.1
대전충남	122	32	26.2	13	0	0.0	18	3	16.7	25	4	16.0
경기	244	79	32.4	15	2	13.3	28	9	32.1	51	12	23.5
경기북부	120	32	26.7	6	1	16.7	6	0	0.0	23	6	26.1
경남	24	3	12.5	1	0	0.0	1	0	0.0	-	-	-



지부	특급 1차 소방안전관리자 자격시험											
	50대			60대			70대			80대 이상		
	응시자	합격자	합격률	응시자	합격자	합격률	응시자	합격자	합격률	응시자	합격자	합격률
총계	658	221	33.6	544	165	30.3	23	3	13.0	-	-	-
서울	181	64	35.4	193	53	27.5	13	2	15.4	-	-	-
서울동부	64	26	40.6	47	17	36.2	4	1	25.0	-	-	-
부산	101	32	31.7	73	26	35.6	1	0	0.0	-	-	-
대구경북	42	13	31.0	8	2	25.0	-	-	-	-	-	-
인천	64	17	26.6	70	20	28.6	3	0	0.0	-	-	-
광주전남	22	4	18.2	16	3	18.8	-	-	-	-	-	-
대전충남	42	17	40.5	24	8	33.3	-	-	-	-	-	-
경기	87	33	37.9	62	23	37.1	1	0	0.0	-	-	-
경기북부	44	12	27.3	40	13	32.5	1	0	0.0	-	-	-
경남	11	3	27.3	11	-	0.0	-	-	-	-	-	-

지부	특급 2차 소방안전관리자 자격시험											
	총계			20대 이하			30대			40대		
	응시자	합격자	합격률	응시자	합격자	합격률	응시자	합격자	합격률	응시자	합격자	합격률
총계	794	202	25.4	16	7	43.8	39	12	30.8	106	36	34.0
서울	329	90	27.4	6	4	66.7	6	2	33.3	37	15	40.5
부산	156	37	23.7	5	3	60.0	11	4	36.4	30	7	23.3
대구경북	33	12	36.4	-	-	-	1	0	0.0	5	1	20.0
인천	53	12	22.6	1	0	0.0	-	-	-	7	3	42.9
광주전남	17	6	35.3	-	-	-	3	1	33.3	2	1	50.0
대전충남	46	7	15.2	-	-	-	5	2	40.0	5	1	20.0
경기	143	38	26.6	3	0	0.0	13	3	23.1	18	8	44.4
경기북부	17	0	0.0	1	0	0.0	-	-	-	2	0	0.0



지부	특급 2차 소방안전관리자 자격시험											
	50대			60대			70대			80대 이상		
	응시자	합격자	합격률	응시자	합격자	합격률	응시자	합격자	합격률	응시자	합격자	합격률
총계	339	85	25.1	285	62	21.8	9	0	0.0	-	-	-
서울	149	41	27.5	126	28	22.2	5	0	0.0	-	-	-
부산	54	14	25.9	54	9	16.7	2	0	0.0	-	-	-
대구경북	21	9	42.9	6	2	33.3	-	-	-	-	-	-
인천	25	3	12.0	20	6	30.0	-	-	-	-	-	-
광주전남	7	1	14.3	5	3	60.0	-	-	-	-	-	-
대전충남	18	2	11.1	18	2	11.1	-	-	-	-	-	-
경기	56	15	26.8	51	12	23.5	2	0	0.0	-	-	-
경기북부	9	0	0.0	5	0	0.0	-	-	-	-	-	-

지부	1급 소방안전관리자 자격시험											
	총계			20대 이하			30대			40대		
	응시자	합격자	합격률	응시자	합격자	합격률	응시자	합격자	합격률	응시자	합격자	합격률
총계	49,070	18,971	38.7	4,651	1,609	34.6	6,518	2,474	38.0	8,553	3,427	40.1
서울	7,929	2,926	36.9	635	212	33.4	933	332	35.6	1,200	458	38.2
서울동부	4,697	1,738	37.0	290	99	34.1	567	195	34.4	748	296	39.6
부산	3,439	1,361	39.6	358	125	34.9	507	218	43.0	679	285	42.0
대구경북	3,110	1,298	41.7	345	140	40.6	527	192	36.4	681	290	42.6
인천	3,068	1,090	35.5	316	75	23.7	354	133	37.6	500	192	38.4
광주전남	2,546	1,026	40.3	338	111	32.8	310	141	45.5	413	174	42.1
대전충남	3,740	1,477	39.5	361	135	37.4	549	207	37.7	639	251	39.3
울산	1,822	667	36.6	267	97	36.3	392	134	34.2	385	153	39.7
경기	5,757	2,206	38.3	487	163	33.5	692	234	33.8	903	354	39.2
경기북부	4,657	1,888	40.5	334	131	39.2	491	204	41.5	784	322	41.1
강원	1,995	784	39.3	250	71	28.4	195	85	43.6	379	143	37.7
충북	2,087	811	38.9	193	80	41.5	278	103	37.1	398	152	38.2
전북	1,398	569	40.7	136	49	36.0	175	72	41.1	266	109	41.0
경남	2,600	1,042	40.1	322	118	36.6	506	205	40.5	535	232	43.4
제주	225	88	39.1	19	3	15.8	42	19	45.2	43	16	37.2



지부	1급 소방안전관리자 자격시험											
	50대			60대			70대			80대 이상		
	응시자	합격자	합격률	응시자	합격자	합격률	응시자	합격자	합격률	응시자	합격자	합격률
총계	14,886	6,213	41.7	13,194	4,974	37.7	1,266	274	21.6	2	0	0.0
서울	2,307	940	40.7	2,517	922	36.6	337	62	18.4	-	-	-
서울동부	1,450	570	39.3	1,481	532	35.9	159	46	28.9	2	0	0.0
부산	971	396	40.8	882	327	37.1	42	10	23.8	-	-	-
대구경북	944	430	45.6	583	242	41.5	30	4	13.3	-	-	-
인천	852	351	41.2	945	325	34.4	101	14	13.9	-	-	-
광주전남	886	356	40.2	563	239	42.5	36	5	13.9	-	-	-
대전충남	1,220	522	42.8	886	342	38.6	85	20	23.5	-	-	-
울산	418	159	38.0	350	122	34.9	10	2	20.0	-	-	-
경기	1,721	749	43.5	1,709	658	38.5	245	48	19.6	-	-	-
경기북부	1,546	677	43.8	1,385	523	37.8	117	31	26.5	-	-	-
강원	713	287	40.3	439	191	43.5	19	7	36.8	-	-	-
충북	698	286	41.0	498	183	36.7	22	7	31.8	-	-	-
전북	424	180	42.5	369	153	41.5	28	6	21.4	-	-	-
경남	667	278	41.7	535	197	36.8	35	12	34.3	-	-	-
제주	69	32	46.4	52	18	34.6	-	-	-	-	-	-

지부	2급 소방안전관리자 자격시험											
	총계			20대 이하			30대			40대		
	응시자	합격자	합격률	응시자	합격자	합격률	응시자	합격자	합격률	응시자	합격자	합격률
총계	49,086	25,651	52.3	4,649	2,484	53.4	6,479	3,809	58.8	9,087	5,262	57.9
서울	5,997	3,061	51.0	526	298	56.7	713	394	55.3	938	515	54.9
서울동부	4,142	2,149	51.9	307	180	58.6	428	276	64.5	631	372	59.0
부산	3,140	1,592	50.7	340	172	50.6	451	269	59.6	533	342	64.2
대구경북	4,079	2,269	55.6	437	249	57.0	668	408	61.1	849	507	59.7
인천	2,424	1,220	50.3	214	118	55.1	289	166	57.4	372	220	59.1
광주전남	4,358	2,215	50.8	404	220	54.5	552	330	59.8	855	472	55.2
대전충남	4,047	2,156	53.3	489	255	52.1	573	310	54.1	798	451	56.5
울산	2,005	1,058	52.8	213	121	56.8	313	193	61.7	374	228	61.0
경기	4,358	2,337	53.6	382	185	48.4	586	350	59.7	747	425	56.9
경기북부	3,277	1,746	53.3	230	129	56.1	361	233	64.5	617	364	59.0
강원	2,461	1,390	56.5	174	101	58.0	279	184	65.9	555	319	57.5
충북	1,989	1,104	55.5	191	98	51.3	300	175	58.3	469	282	60.1
전북	2,967	1,459	49.2	287	141	49.1	339	193	56.9	562	311	55.3
경남	3,114	1,511	48.5	363	165	45.5	492	253	51.4	590	344	58.3
제주	728	384	52.7	92	52	56.5	135	75	55.6	197	110	55.8



지부	2급 소방안전관리자 자격시험											
	50대			60대			70대			80대 이상		
	응시자	합격자	합격률	응시자	합격자	합격률	응시자	합격자	합격률	응시자	합격자	합격률
총계	14,687	8,017	54.6	13,123	5,819	44.3	1,044	258	24.7	17	2	11.8
서울	1,639	918	56.0	1,956	879	44.9	224	57	25.4	1	0	0.0
서울동부	1,187	664	55.9	1,392	612	44.0	196	44	22.4	1	1	100.0
부산	856	422	49.3	900	376	41.8	59	11	18.6	1	0	0.0
대구경북	1,216	696	57.2	851	395	46.4	57	14	24.6	1	0	0.0
인천	686	362	52.8	806	341	42.3	56	13	23.2	1	0	0.0
광주전남	1,411	755	53.5	1,069	423	39.6	63	15	23.8	4	0	0.0
대전충남	1,325	742	56.0	809	384	47.5	51	14	27.5	2	0	0.0
울산	517	279	54.0	554	230	41.5	34	7	20.6	-	-	-
경기	1,342	743	55.4	1,240	611	49.3	61	23	37.7	-	-	-
경기북부	1,085	576	53.1	906	424	46.8	74	19	25.7	4	1	25.0
강원	856	520	60.7	572	257	44.9	24	9	37.5	1	0	0.0
충북	641	355	55.4	360	188	52.2	28	6	21.4	-	-	-
전북	926	479	51.7	810	325	40.1	43	10	23.3	-	-	-
경남	819	408	49.8	787	327	41.6	62	14	22.6	1	0	0.0
제주	181	98	54.1	111	47	42.3	12	2	16.7	-	-	-

지부	3급 소방안전관리자 자격시험											
	총계			20대 이하			30대			40대		
	응시자	합격자	합격률	응시자	합격자	합격률	응시자	합격자	합격률	응시자	합격자	합격률
총계	9,030	5,008	55.5	909	562	61.8	1,385	969	70.0	1,812	1,182	65.2
서울	1,082	566	52.3	130	71	54.6	153	110	71.9	160	104	65.0
서울동부	473	301	63.6	45	33	73.3	59	43	72.9	116	88	75.9
부산	598	335	56.0	59	42	71.2	104	74	71.2	115	85	73.9
대구경북	882	505	57.3	82	49	59.8	147	103	70.1	176	113	64.2
인천	262	143	54.6	25	16	64.0	35	20	57.1	46	29	63.0
광주전남	753	429	57.0	91	52	57.1	121	81	66.9	153	102	66.7
대전충남	530	299	56.4	49	31	63.3	87	64	73.6	104	70	67.3
울산	320	178	55.6	35	20	57.1	50	40	80.0	73	49	67.1
경기	840	438	52.1	101	55	54.5	105	68	64.8	169	95	56.2
경기북부	724	407	56.2	53	31	58.5	119	86	72.3	137	91	66.4
강원	685	385	56.2	75	52	69.3	102	76	74.5	154	88	57.1
충북	554	306	55.2	55	39	70.9	87	62	71.3	115	80	69.6
전북	418	226	54.1	36	23	63.9	62	42	67.7	88	52	59.1
경남	654	336	51.4	53	32	60.4	104	69	66.3	141	97	68.8
제주	255	154	60.4	20	16	80.0	50	31	62.0	65	39	60.0

지부	1급 소방안전관리자 자격시험											
	50대			60대			70대			80대 이상		
	응시자	합격자	합격률	응시자	합격자	합격률	응시자	합격자	합격률	응시자	합격자	합격률
총계	2,348	1,341	57.1	2,119	856	40.4	443	95	21.4	14	3	21.4
서울	249	149	59.8	316	122	38.6	73	10	13.7	1	0	0.0
서울동부	99	75	75.8	122	54	44.3	32	8	25.0	-	-	-
부산	126	71	56.3	155	52	33.5	39	11	28.2	-	-	-
대구경북	243	149	61.3	183	77	42.1	49	12	24.5	2	2	100.0
인천	60	35	58.3	76	42	55.3	19	1	5.3	1	0	0.0
광주전남	235	130	55.3	136	61	44.9	16	3	18.8	1	0	0.0
대전충남	162	85	52.5	94	45	47.9	31	4	12.9	3	0	0.0
울산	86	43	50.0	67	25	37.3	9	1	11.1	-	-	-
경기	207	117	56.5	220	92	41.8	38	11	28.9	-	-	-
경기북부	201	118	58.7	171	68	39.8	42	12	28.6	1	1	100.0
강원	173	101	58.4	159	64	40.3	18	4	22.2	4	0	0.0
충북	165	88	53.3	117	34	29.1	14	3	21.4	1	0	0.0
전북	116	57	49.1	98	47	48.0	18	5	27.8	-	-	-
경남	155	75	48.4	159	55	34.6	42	8	19.0	-	-	-
제주	71	48	67.6	46	18	39.1	3	2	66.7	-	-	-

20-5-3 소방안전관리자 자격시험 응시자 및 합격자(성별)

지부	특급 1차 소방안전관리자 자격시험								
	총계			남자			여자		
	응시자	합격자	합격률	응시자	합격자	합격률	응시자	합격자	합격률
총계	1,827	501	27.4	1,713	469	27.4	114	32	28.1
서울	516	141	27.3	493	132	26.8	23	9	39.1
서울동부	177	58	32.8	169	55	32.5	8	3	37.5
부산	284	84	29.6	259	75	29.0	25	9	36.0
대구경북	79	19	24.1	67	15	22.4	12	4	33.3
인천	201	44	21.9	189	42	22.2	12	2	16.7
광주전남	60	9	15.0	53	8	15.1	7	1	14.3
대전충남	122	32	26.2	112	32	28.6	10	0	0.0
경기	244	79	32.4	230	75	32.6	14	4	28.6
경기북부	120	32	26.7	118	32	27.1	2	0	0.0
경남	24	3	12.5	23	3	13.0	1	0	0.0



지부	특급 2차 소방안전관리자 자격시험								
	총계			남자			여자		
	응시자	합격자	합격률	응시자	합격자	합격률	응시자	합격자	합격률
총계	794	202	25.4	739	180	24.4	55	22	40.0
서울	329	90	27.4	307	80	26.1	22	10	45.5
서울동부	156	37	23.7	136	31	22.8	20	6	30.0
부산	33	12	36.4	29	10	34.5	4	2	50.0
대구경북	53	12	22.6	50	11	22.0	3	1	33.3
인천	17	6	35.3	15	5	33.3	2	1	50.0
광주전남	46	7	15.2	46	7	15.2	-	-	-
대전충남	143	38	26.6	139	36	25.9	4	2	50.0
경기	17	0	0.0	17	0	0.0	-	-	-
경기북부									
경남									

지부	1급 소방안전관리자 자격시험								
	총계			남자			여자		
	응시자	합격자	합격률	응시자	합격자	합격률	응시자	합격자	합격률
총계	49,070	18,971	38.7	44,903	17,251	38.4	4,167	1,720	41.3
서울	7,929	2,926	36.9	7,236	2,631	36.4	693	295	42.6
서울동부	4,697	1,738	37.0	4,352	1,602	36.8	345	136	39.4
부산	3,439	1,361	39.6	3,163	1,252	39.6	276	109	39.5
대구경북	3,110	1,298	41.7	2,877	1,186	41.2	233	112	48.1
인천	3,068	1,090	35.5	2,826	995	35.2	242	95	39.3
광주전남	2,546	1,026	40.3	2,229	905	40.6	317	121	38.2
대전충남	3,740	1,477	39.5	3,397	1,329	39.1	343	148	43.1
울산	1,822	667	36.6	1,650	587	35.6	172	80	46.5
경기	5,757	2,206	38.3	5,272	1,990	37.7	485	216	44.5
경기북부	4,657	1,888	40.5	4,338	1,776	40.9	319	112	35.1
강원	1,995	784	39.3	1,835	719	39.2	160	65	40.6
충북	2,087	811	38.9	1,893	737	38.9	194	74	38.1
전북	1,398	569	40.7	1,277	518	40.6	121	51	42.1
경남	2,600	1,042	40.1	2,349	942	40.1	251	100	39.8
제주	225	88	39.1	209	82	39.2	16	6	37.5



지부	2급 소방안전관리자 자격시험								
	총계			남자			여자		
	응시자	합격자	합격률	응시자	합격자	합격률	응시자	합격자	합격률
총계	49,086	25,651	52.3	42,460	21,979	51.8	6,626	3,672	55.4
서울	5,997	3,061	51.0	5,235	2,627	50.2	762	434	57.0
서울동부	4,142	2,149	51.9	3,640	1,871	51.4	502	278	55.4
부산	3,140	1,592	50.7	2,730	1,361	49.9	410	231	56.3
대구경북	4,079	2,269	55.6	3,466	1,909	55.1	613	360	58.7
인천	2,424	1,220	50.3	2,180	1,089	50.0	244	131	53.7
광주전남	4,358	2,215	50.8	3,630	1,830	50.4	728	385	52.9
대전충남	4,047	2,156	53.3	3,519	1,866	53.0	528	290	54.9
울산	2,005	1,058	52.8	1,703	892	52.4	302	166	55.0
경기	4,358	2,337	53.6	3,809	2,023	53.1	549	314	57.2
경기북부	3,277	1,746	53.3	2,922	1,549	53.0	355	197	55.5
강원	2,461	1,390	56.5	2,154	1,199	55.7	307	191	62.2
충북	1,989	1,104	55.5	1,707	941	55.1	282	163	57.8
전북	2,967	1,459	49.2	2,515	1,235	49.1	452	224	49.6
경남	3,114	1,511	48.5	2,673	1,291	48.3	441	220	49.9
제주	728	384	52.7	577	296	51.3	151	88	58.3

지부	3급 소방안전관리자 자격시험								
	총계			남자			여자		
	응시자	합격자	합격률	응시자	합격자	합격률	응시자	합격자	합격률
총계	9,030	5,008	55.5	6,739	3,666	54.4	2,291	1,342	58.6
서울	1,082	566	52.3	811	399	49.2	271	167	61.6
서울동부	473	301	63.6	338	207	61.2	135	94	69.6
부산	598	335	56.0	458	239	52.2	140	96	68.6
대구경북	882	505	57.3	627	361	57.6	255	144	56.5
인천	262	143	54.6	206	112	54.4	56	31	55.4
광주전남	753	429	57.0	534	291	54.5	219	138	63.0
대전충남	530	299	56.4	393	227	57.8	137	72	52.6
울산	320	178	55.6	203	113	55.7	117	65	55.6
경기	840	438	52.1	657	326	49.6	183	112	61.2
경기북부	724	407	56.2	591	321	54.3	133	86	64.7
강원	685	385	56.2	509	293	57.6	176	92	52.3
충북	554	306	55.2	445	241	54.2	109	65	59.6
전북	418	226	54.1	308	170	55.2	110	56	50.9
경남	654	336	51.4	478	251	52.5	176	85	48.3
제주	255	154	60.4	181	115	63.5	74	39	52.7

20-5-4 특급 소방안전관리자 자격시험 응시자 및 합격자(응시자격별)

지부	구분	특급 1차(선택형)			특급 2차(서술형)		
		응시자	합격자	합격률	응시자	합격자	합격률
총계	소계	1,827	501	27.4	794	202	25.4
	강습수료	1,718	472	27.5	749	192	25.6
	학·경력 등	109	29	26.6	45	10	22.2
서울	소계	516	141	27.3	329	90	27.4
	강습수료	490	135	27.6	315	87	27.6
	학·경력 등	26	6	23.1	14	3	21.4
서울동부	소계	177	58	32.8	-	-	-
	강습수료	171	56	32.7	-	-	-
	학·경력 등	6	2	33.3	-	-	-
부산	소계	284	84	29.6	156	37	23.7
	강습수료	263	79	30.0	147	36	24.5
	학·경력 등	21	5	23.8	9	1	11.1
대구경북	소계	79	19	24.1	33	12	36.4
	강습수료	73	16	21.9	29	11	37.9
	학·경력 등	6	3	50.0	4	1	25.0
인천	소계	201	44	21.9	53	12	22.6
	강습수료	187	40	21.4	49	11	22.4
	학·경력 등	14	4	28.6	4	1	25.0
광주전남	소계	60	9	15.0	17	6	35.3
	강습수료	56	9	16.1	16	6	37.5
	학·경력 등	4	0	0.0	1	0	0.0
대전충남	소계	122	32	26.2	46	7	15.2
	강습수료	113	29	25.7	45	7	15.6
	학·경력 등	9	3	33.3	1	0	0.0
경기	소계	244	79	32.4	143	38	26.6
	강습수료	236	76	32.2	131	34	26.0
	학·경력 등	8	3	37.5	12	4	33.3
경기북부	소계	120	32	26.7	17	0	0.0
	강습수료	109	30	27.5	17	0	0.0
	학·경력 등	11	2	18.2	-	-	-
경남	소계	24	3	12.5	-	-	-
	강습수료	20	2	10.0	-	-	-
	학·경력 등	4	1	25.0	-	-	-

* 강습수료 : 강습교육을 수료하여 응시자격을 갖춘 자

* 학·경력 등 : 학·경력 등의 응시자격을 갖춘 자

20-5-5 1·2·3급 소방안전관리자 자격시험 응시자 및 합격자(접수유형별)

지부	구분	1급			2급			3급		
		응시자	합격자	합격률	응시자	합격자	합격률	응시자	합격자	합격률
총계	소계	49,070	18,971	38.7	49,086	25,651	52.3	9,030	5,008	55.5
	강습종료일	12,058	5,533	45.9	16,011	9,331	58.3	4,912	2,883	58.7
	재시험(학경력 등 포함)	37,012	13,438	36.3	33,075	16,320	49.3	4,118	2,125	51.6
서울	소계	7,929	2,926	36.9	5,997	3,061	51.0	1,082	566	52.3
	강습종료일	1,287	580	45.1	1,455	866	59.5	520	294	56.5
	재시험(학경력 등 포함)	6,642	2,346	35.3	4,542	2,195	48.3	562	272	48.4
서울 동부	소계	4,697	1,738	37.0	4,142	2,149	51.9	473	301	63.6
	강습종료일	1,031	498	48.3	1,651	967	58.6	277	196	70.8
	재시험(학경력 등 포함)	3,666	1,240	33.8	2,491	1,182	47.5	196	105	53.6
부산	소계	3,439	1,361	39.6	3,140	1,592	50.7	598	335	56.0
	강습종료일	1,270	610	48.0	1,242	694	55.9	364	223	61.3
	재시험(학경력 등 포함)	2,169	751	34.6	1,898	898	47.3	234	112	47.9
대구 경북	소계	3,110	1,298	41.7	4,079	2,269	55.6	882	505	57.3
	강습종료일	784	377	48.1	1,330	848	63.8	492	297	60.4
	재시험(학경력 등 포함)	2,326	921	39.6	2,749	1,421	51.7	390	208	53.3
인천	소계	3,068	1,090	35.5	2,424	1,220	50.3	262	143	54.6
	강습종료일	822	312	38.0	923	443	48.0	82	54	65.9
	재시험(학경력 등 포함)	2,246	778	34.6	1,501	777	51.8	180	89	49.4
광주 전남	소계	2,546	1,026	40.3	4,358	2,215	50.8	753	429	57.0
	강습종료일	629	260	41.3	1,394	790	56.7	397	234	58.9
	재시험(학경력 등 포함)	1,917	766	40.0	2,964	1,425	48.1	356	195	54.8
대전 충남	소계	3,740	1,477	39.5	4,047	2,156	53.3	530	299	56.4
	강습종료일	932	418	44.8	1,157	699	60.4	269	156	58.0
	재시험(학경력 등 포함)	2,808	1,059	37.7	2,890	1,457	50.4	261	143	54.8
울산	소계	1,822	667	36.6	2,005	1,058	52.8	320	178	55.6
	강습종료일	440	158	35.9	718	404	56.3	217	127	58.5
	재시험(학경력 등 포함)	1,382	509	36.8	1,287	654	50.8	103	51	49.5
경기	소계	5,757	2,206	38.3	4,358	2,337	53.6	840	438	52.1
	강습종료일	1,114	544	48.8	1,129	666	59.0	372	204	54.8
	재시험(학경력 등 포함)	4,643	1,662	35.8	3,229	1,671	51.7	468	234	50.0
경기 북부	소계	4,657	1,888	40.5	3,277	1,746	53.3	724	407	56.2
	강습종료일	1,483	774	52.2	1,091	668	61.2	417	254	60.9
	재시험(학경력 등 포함)	3,174	1,114	35.1	2,186	1,078	49.3	307	153	49.8
강원	소계	1,995	784	39.3	2,461	1,390	56.5	685	385	56.2
	강습종료일	665	287	43.2	809	549	67.9	360	211	58.6
	재시험(학경력 등 포함)	1,330	497	37.4	1,652	841	50.9	325	174	53.5
충북	소계	2,087	811	38.9	1,989	1,104	55.5	554	306	55.2
	강습종료일	684	290	42.4	647	399	61.7	401	229	57.1
	재시험(학경력 등 포함)	1,403	521	37.1	1,342	705	52.5	153	77	50.3
전북	소계	1,398	569	40.7	2,967	1,459	49.2	418	226	54.1
	강습종료일	251	124	49.4	1,040	548	52.7	241	128	53.1
	재시험(학경력 등 포함)	1,147	445	38.8	1,927	911	47.3	177	98	55.4
경남	소계	2,600	1,042	40.1	3,114	1,511	48.5	654	336	51.4
	강습종료일	666	301	45.2	1,079	573	53.1	363	181	49.9
	재시험(학경력 등 포함)	1,934	741	38.3	2,035	938	46.1	291	155	53.3
제주	소계	225	88	39.1	728	384	52.7	255	154	60.4
	강습종료일	0	0	-	346	217	62.7	140	95	67.9
	재시험(학경력 등 포함)	225	88	39.1	382	167	43.7	115	59	51.3

* 강습종료일 : 강습교육 종료일에 실시하는 시험

* 재시험(학·경력 등 포함) : 학·경력 등 응시자격을 갖춘 자 및 재시험 희망자를 대상으로 실시하는 시험

20-6 2023년 소방안전관리자 자격 발급 현황

20-6-1 소방안전관리자 자격 발급·재발급자(총괄)

지부	총계			특급			1급			2급			3급		
	소계	발급	재발급	소계	발급	재발급	소계	발급	재발급	소계	발급	재발급	소계	발급	재발급
총계	88,812	71,010	80.0	2,469	1,782	72.2	41,876	33,798	80.7	39,275	30,395	77.4	5,192	5,035	97.0
서울	10,949	8,974	1,975	402	312	90	5,765	4,891	874	4,215	3,216	999	567	555	12
서울동부	5,835	4,785	1,050	133	99	34	2,972	2,454	518	2,437	1,945	492	293	287	6
부산	5,598	4,626	972	161	138	23	2,738	2,309	429	2,352	1,844	508	347	335	12
대구경북	7,794	6,032	1,762	256	176	80	3,305	2,534	771	3,696	2,802	894	537	520	17
인천	4,881	3,846	1,035	164	124	40	2,557	2,096	461	2,006	1,478	528	154	148	6
광주전남	6,804	5,389	1,415	201	139	62	2,608	2,075	533	3,542	2,736	806	453	439	14
대전충남	6,795	5,390	1,405	145	98	47	3,160	2,506	654	3,163	2,469	694	327	317	10
울산	3,401	2,895	506	48	36	12	1,197	1,056	141	1,971	1,624	347	185	179	6
경기	12,707	9,556	3,151	381	259	122	7,069	5,356	1,713	4,756	3,461	1,295	501	480	21
경기북부	6,806	5,465	1,341	152	98	54	3,712	2,935	777	2,516	2,021	495	426	411	15
강원	3,563	2,950	613	97	74	23	1,355	1,089	266	1,743	1,427	316	368	360	8
충북	3,651	3,050	601	98	71	27	1,478	1,281	197	1,760	1,392	368	315	306	9
전북	3,391	2,827	564	44	33	11	1,128	952	176	1,993	1,621	372	226	221	5
경남	5,603	4,359	1,244	157	99	58	2,536	1,995	541	2,572	1,942	630	338	323	15
제주	1,034	866	168	30	26	4	296	269	27	553	417	136	155	154	1

20-6-2 소방안전관리자 자격 발급·재발급자(연령별)

지부	특급 소방안전관리자											
	총계			20대 이하			30대			40대		
	소계	발급	재발급	소계	발급	재발급	소계	발급	재발급	소계	발급	재발급
총계	2,469	1,782	72.2	7	7	100.0	52	37	71.2	412	292	70.9
서울	402	312	90	3	3	0	6	6	0	56	41	15
서울동부	133	99	34	0	0	0	2	2	0	30	21	9
부산	161	138	23	3	3	0	4	2	2	32	29	3
대구경북	256	176	80	0	0	0	4	2	2	37	26	11
인천	164	124	40	0	0	0	2	1	1	22	16	6
광주전남	201	139	62	0	0	0	1	1	0	29	21	8
대전충남	145	98	47	0	0	0	7	5	2	25	15	10
울산	48	36	12	0	0	0	2	2	0	9	7	2
경기	381	259	122	0	0	0	8	6	2	75	47	28
경기북부	152	98	54	1	1	0	1	1	0	33	23	10
강원	97	74	23	0	0	0	5	2	3	8	7	1
충북	98	71	27	0	0	0	3	3	0	15	11	4
전북	44	33	11	0	0	0	1	0	1	7	5	2
경남	157	99	58	0	0	0	5	3	2	30	19	11
제주	30	26	4	0	0	0	1	1	0	4	4	0



지부	특급 소방안전관리자											
	50대			60대			70대			80대 이상		
	소계	발급	재발급	소계	발급	재발급	소계	발급	재발급	소계	발급	재발급
총계	1,385	995	71.8	565	413	73.1	41	33	80.5	7	5	71.4
서울	204	162	42	125	93	32	5	5	0	3	2	1
서울동부	62	47	15	36	26	10	3	3	0	0	0	0
부산	87	77	10	26	20	6	7	5	2	2	2	0
대구경북	146	100	46	64	45	19	4	3	1	1	0	1
인천	94	73	21	41	30	11	4	3	1	1	1	0
광주전남	134	90	44	36	26	10	1	1	0	0	0	0
대전충남	93	61	32	18	15	3	2	2	0	0	0	0
울산	25	18	7	10	7	3	2	2	0	0	0	0
경기	203	133	70	90	69	21	5	4	1	0	0	0
경기북부	90	54	36	27	19	8	0	0	0	0	0	0
강원	68	52	16	15	12	3	1	1	0	0	0	0
충북	63	45	18	16	11	5	1	1	0	0	0	0
전북	27	20	7	9	8	1	0	0	0	0	0	0
경남	77	53	24	39	21	18	6	3	3	0	0	0
제주	12	10	2	13	11	2	0	0	0	0	0	0

지부	1급 소방안전관리자											
	총계			20대 이하			30대			40대		
	소계	발급	재발급	소계	발급	재발급	소계	발급	재발급	소계	발급	재발급
총계	41,876	33,798	80.7	3,077	2,478	80.5	5,310	4,165	78.4	8,525	6,686	78.4
서울	5,765	4,891	84.7	305	258	84.6	611	498	81.5	1,056	863	81.3
서울동부	2,972	2,454	82.6	137	117	85.4	301	235	78.1	561	459	81.8
부산	2,738	2,309	84.3	213	174	81.7	396	335	84.3	595	496	83.4
대구경북	3,305	2,534	76.7	339	255	75.2	460	349	75.9	755	572	75.8
인천	2,557	2,096	82.0	140	118	84.3	338	266	78.4	494	390	78.9
광주전남	2,608	2,075	79.2	255	192	75.3	316	249	78.8	536	422	78.7
대전충남	3,160	2,506	79.3	280	224	80.0	456	354	77.6	585	453	77.4
울산	1,197	1,056	88.2	146	131	90.4	223	194	87.0	285	253	88.8
경기	7,069	5,356	75.8	431	325	75.4	809	576	71.2	1,330	971	72.3
경기북부	3,712	2,935	79.1	237	191	80.6	412	310	75.2	721	540	74.9
강원	1,355	1,089	79.7	120	98	81.7	137	112	81.0	284	214	75.3
충북	1,478	1,281	86.7	135	116	85.9	229	181	79.0	332	281	84.6
전북	1,128	952	84.4	112	88	78.6	143	121	84.6	255	210	82.4
경남	2,536	1,995	78.7	208	174	83.7	433	341	78.5	672	508	75.6
제주	296	269	90.9	19	17	89.5	46	44	95.7	64	54	84.4



지부	1급 소방안전관리자											
	50대			60대			70대			80대 이상		
	소계	발급	재발급	소계	발급	재발급	소계	발급	재발급	소계	발급	재발급
총계	14,310	11,532	80.6	9,981	8,391	84.1	668	543	81.3	3	1	33.3
서울	1,945	1,655	290	1,666	1,469	197	179	146	33	2	1	1
서울동부	1,070	876	194	823	701	122	79	65	14	0	0	0
부산	853	720	133	643	556	87	38	28	10	0	0	0
대구경북	1,121	873	248	607	468	139	23	17	6	0	0	0
인천	853	694	159	697	601	96	35	27	8	0	0	0
광주전남	921	731	190	551	459	92	29	22	7	0	0	0
대전충남	1,120	878	242	679	562	117	40	35	5	0	0	0
울산	326	277	49	211	196	15	6	5	1	0	0	0
경기	2,511	1,904	607	1,851	1,472	379	137	108	29	0	0	0
경기북부	1,362	1,079	283	932	774	158	48	41	7	0	0	0
강원	473	393	80	333	265	68	8	7	1	0	0	0
충북	496	435	61	277	259	18	9	9	0	0	0	0
전북	344	294	50	264	231	33	9	8	1	1	0	1
경남	802	620	182	394	328	66	27	24	3	0	0	0
제주	113	103	10	53	50	3	1	1	0	0	0	0

지부	2급 소방안전관리자											
	총계			20대 이하			30대			40대		
	소계	발급	재발급	소계	발급	재발급	소계	발급	재발급	소계	발급	재발급
총계	39,275	30,395	77.4	4,283	3,562	83.2	5,781	4,774	82.6	7,664	6,165	80.4
서울	4,215	3,216	999	391	337	54	472	415	57	616	506	110
서울동부	2,437	1,945	492	205	190	15	280	241	39	400	334	66
부산	2,352	1,844	508	259	233	26	378	322	56	499	397	102
대구경북	3,696	2,802	894	503	404	99	633	514	119	751	599	152
인천	2,006	1,478	528	196	166	30	250	211	39	313	265	48
광주전남	3,542	2,736	806	445	364	81	541	445	96	695	558	137
대전충남	3,163	2,469	694	410	337	73	483	390	93	632	505	127
울산	1,971	1,624	347	324	262	62	391	319	72	385	324	61
경기	4,756	3,461	1,295	467	358	109	716	561	155	859	639	220
경기북부	2,516	2,021	495	204	170	34	344	287	57	516	429	87
강원	1,743	1,427	316	129	113	16	216	191	25	419	348	71
충북	1,760	1,392	368	192	152	40	277	231	46	418	340	78
전북	1,993	1,621	372	215	186	29	266	223	43	393	334	59
경남	2,572	1,942	630	281	231	50	444	344	100	627	472	155
제주	553	417	136	62	59	3	90	80	10	141	115	26



지부	2급 소방안전관리자											
	50대			60대			70대			80대 이상		
	소계	발급	재발급	소계	발급	재발급	소계	발급	재발급	소계	발급	재발급
총계	11,614	9,000	77.5	9,063	6,569	72.5	832	319	38.3	36	4	11.1
서울	1,217	951	266	1,323	938	385	188	69	119	8	0	8
서울동부	710	570	140	748	566	182	89	42	47	5	2	3
부산	609	462	147	558	415	143	45	13	32	2	0	2
대구경북	1,045	788	257	702	479	223	62	18	44	0	0	0
인천	597	420	177	592	402	190	55	14	41	3	0	3
광주전남	1,092	855	237	704	496	208	62	18	44	3	0	3
대전충남	997	803	194	602	420	182	38	14	24	1	0	1
울산	509	421	88	342	290	52	20	8	12	0	0	0
경기	1,432	1,028	404	1,161	827	334	114	47	67	7	1	6
경기북부	801	640	161	607	470	137	43	24	19	1	1	0
강원	621	520	101	347	249	98	10	6	4	1	0	1
충북	529	425	104	325	234	91	19	10	9	0	0	0
전북	631	512	119	456	353	103	31	13	18	1	0	1
경남	667	501	166	509	374	135	41	20	21	3	0	3
제주	157	104	53	87	56	31	15	3	12	1	0	1

지부	3급 소방안전관리자											
	총계			20대 이하			30대			40대		
	소계	발급	재발급	소계	발급	재발급	소계	발급	재발급	소계	발급	재발급
총계	5,192	5,035	97.0	577	564	97.7	1,011	975	96.4	1,218	1,182	97.0
서울	567	555	12	67	67	0	110	108	2	98	98	0
서울동부	293	287	6	34	34	0	42	40	2	85	84	1
부산	347	335	12	44	42	2	76	73	3	88	86	2
대구경북	537	520	17	51	51	0	110	108	2	124	116	8
인천	154	148	6	16	16	0	23	21	2	33	31	2
광주전남	453	439	14	53	52	1	89	87	2	108	104	4
대전충남	327	317	10	32	31	1	74	71	3	74	71	3
울산	185	179	6	21	20	1	43	41	2	50	49	1
경기	501	480	21	62	60	2	85	77	8	111	108	3
경기북부	426	411	15	31	30	1	88	84	4	94	92	2
강원	368	360	8	50	49	1	73	72	1	84	82	2
충북	315	306	9	44	40	4	61	61	0	80	78	2
전북	226	221	5	24	24	0	37	37	0	52	52	0
경남	338	323	15	32	32	0	69	64	5	98	92	6
제주	155	154	1	16	16	0	31	31	0	39	39	0



지부	3급 소방안전관리자											
	50대			60대			70대			80대 이상		
	소계	발급	재발급	소계	발급	재발급	소계	발급	재발급	소계	발급	재발급
총계	1,376	1,345	97.7	906	870	96.0	100	96	96.0	4	3	75.0
서울	155	152	3	127	123	4	9	7	2	1	0	1
서울동부	71	70	1	53	51	2	8	8	0	0	0	0
부산	74	70	4	53	52	1	12	12	0	0	0	0
대구경북	155	151	4	82	79	3	13	13	0	2	2	0
인천	35	35	0	45	43	2	2	2	0	0	0	0
광주전남	134	130	4	65	62	3	4	4	0	0	0	0
대전충남	95	93	2	48	48	0	4	3	1	0	0	0
울산	44	43	1	26	25	1	1	1	0	0	0	0
경기	127	123	4	104	100	4	12	12	0	0	0	0
경기북부	121	118	3	78	73	5	13	13	0	1	1	0
강원	96	93	3	61	60	1	4	4	0	0	0	0
충북	92	91	1	34	32	2	4	4	0	0	0	0
전북	54	54	0	54	49	5	5	5	0	0	0	0
경남	74	74	0	58	55	3	7	6	1	0	0	0
제주	49	48	1	18	18	0	2	2	0	0	0	0

20-6-3 소방안전관리자 자격 발급·재발급자(성별)

지부	특급 소방안전관리자								
	총계			남자			여자		
	소계	발급	재발급	소계	발급	재발급	소계	발급	재발급
총계	2,469	1,782	72.2	2,400	1,729	72.0	69	53	76.8
서울	402	312	90	392	304	88	10	8	2
서울동부	133	99	34	130	96	34	3	3	0
부산	161	138	23	152	130	22	9	8	1
대구경북	256	176	80	253	173	80	3	3	0
인천	164	124	40	155	117	38	9	7	2
광주전남	201	139	62	190	132	58	11	7	4
대전충남	145	98	47	139	95	44	6	3	3
울산	48	36	12	47	35	12	1	1	0
경기	381	259	122	371	253	118	10	6	4
경기북부	152	98	54	150	96	54	2	2	0
강원	97	74	23	96	73	23	1	1	0
충북	98	71	27	95	68	27	3	3	0
전북	44	33	11	44	33	11	0	0	0
경남	157	99	58	156	98	58	1	1	0
제주	30	26	4	30	26	4	0	0	0

지부	1급 소방안전관리자								
	총계			남자			여자		
	소계	발급	재발급	소계	발급	재발급	소계	발급	재발급
총계	41,876	33,798	80.7	39,262	31,543	80.3	2,614	2,255	86.3
서울	5,765	4,891	84.8	5,381	4,553	84.6	384	338	88.0
서울동부	2,972	2,454	82.6	2,839	2,334	82.2	133	120	90.2
부산	2,738	2,309	84.3	2,580	2,171	84.1	158	138	87.3
대구경북	3,305	2,534	76.7	3,112	2,374	76.3	193	160	82.9
인천	2,557	2,096	82.0	2,419	1,975	81.6	138	121	87.7
광주전남	2,608	2,075	79.2	2,377	1,881	79.2	231	194	83.9
대전충남	3,160	2,506	79.3	2,942	2,318	78.8	218	188	86.2
울산	1,197	1,056	88.2	1,110	971	87.4	87	85	97.7
경기	7,069	5,356	75.8	6,627	4,999	75.6	442	357	80.8
경기북부	3,712	2,935	79.1	3,518	2,764	78.6	194	171	88.1
강원	1,355	1,089	79.7	1,272	1,015	79.8	83	74	89.1
충북	1,478	1,281	86.7	1,383	1,192	86.2	95	89	93.7
전북	1,128	952	84.4	1,033	875	84.7	95	77	81.1
경남	2,536	1,995	78.7	2,390	1,868	78.1	146	127	87.0
제주	296	269	90.9	279	253	90.7	17	16	94.1

지부	2급 소방안전관리자								
	총계			남자			여자		
	소계	발급	재발급	소계	발급	재발급	소계	발급	재발급
총계	39,275	30,395	77.4	34,395	26,370	76.7	4,880	4,025	82.5
서울	4,215	3,216	999	3,694	2,773	921	521	443	78
서울동부	2,437	1,945	492	2,151	1,705	446	286	240	46
부산	2,352	1,844	508	2,065	1,598	467	287	246	41
대구경북	3,696	2,802	894	3,176	2,383	793	520	419	101
인천	2,006	1,478	528	1,810	1,319	491	196	159	37
광주전남	3,542	2,736	806	3,002	2,308	694	540	428	112
대전충남	3,163	2,469	694	2,766	2,149	617	397	320	77
울산	1,971	1,624	347	1,758	1,437	321	213	187	26
경기	4,756	3,461	1,295	4,249	3,049	1,200	507	412	95
경기북부	2,516	2,021	495	2,252	1,802	450	264	219	45
강원	1,743	1,427	316	1,534	1,241	293	209	186	23
충북	1,760	1,392	368	1,529	1,202	327	231	190	41
전북	1,993	1,621	372	1,711	1,388	323	282	233	49
경남	2,572	1,942	630	2,258	1,692	566	314	250	64
제주	553	417	136	440	324	116	113	93	20



지부	3급 소방안전관리자								
	총계			남자			여자		
	소계	발급	재발급	소계	발급	재발급	소계	발급	재발급
총계	5,192	5,035	97.0	3,813	3,694	96.9	1,379	1,341	97.2
서울	567	555	12	409	399	10	158	156	2
서울동부	293	287	6	198	194	4	95	93	2
부산	347	335	12	250	239	11	97	96	1
대구경북	537	520	17	385	373	12	152	147	5
인천	154	148	6	118	113	5	36	35	1
광주전남	453	439	14	311	301	10	142	138	4
대전충남	327	317	10	246	240	6	81	77	4
울산	185	179	6	120	114	6	65	65	0
경기	501	480	21	381	362	19	120	118	2
경기북부	426	411	15	335	325	10	91	86	5
강원	368	360	8	278	272	6	90	88	2
충북	315	306	9	250	243	7	65	63	2
전북	226	221	5	168	164	4	58	57	1
경남	338	323	15	249	240	9	89	83	6
제주	155	154	1	115	115	0	40	39	1

20-6-4 소방안전관리자 자격 신규발급자(발급구분별)

지부	특급				1급			2급			3급	
	시험 합격	경력 인정	자격 인정	자격경 력인정	시험 합격	경력 인정	자격 인정	시험 합격	경력 인정	자격 인정	시험 합격	경력 인정
총계	202	857	99	624	18,973	96	14,729	25,649	51	4,695	5,008	27
서울	59	72	16	165	2,659	9	2,223	2,954	4	258	548	7
서울동부	11	35	6	47	1,364	7	1,083	1,789	3	153	286	1
부산	32	75	3	28	1,349	3	957	1,580	7	257	333	2
대구경북	11	127	6	32	1,317	11	1,206	2,312	5	485	518	2
인천	11	60	10	43	1,181	4	911	1,274	4	200	144	4
광주전남	6	95	9	29	1,038	11	1,026	2,252	3	481	439	0
대전충남	6	54	3	35	1,424	9	1,073	2,081	4	384	315	2
울산	3	16	2	15	666	4	386	1,054	0	570	178	1
경기	44	85	20	110	2,700	6	2,650	2,773	9	679	478	2
경기북부	14	46	0	38	2,057	11	867	1,853	6	162	410	1
강원	0	60	2	12	711	2	376	1,286	2	139	358	2
충북	2	45	4	20	825	5	451	1,136	0	256	305	1
전북	0	24	0	9	563	6	383	1,435	3	183	219	2
경남	3	46	16	34	1,026	6	963	1,487	0	455	323	0
제주	0	17	2	7	93	2	174	383	1	33	154	0

- 1) 시험합격(자격시험 합격에 따라 자격발급)
- 2) 경력인정(소방공무원 경력에 따라 자격발급) : 1년(3급), 3년(2급), 7년(1급), 20년(특급)
- 3) 자격인정(보유한 자격에 따라 자격발급)
 - : 위험물기능장·위험물산업기사·위험물기능사(2급), 소방설비기사·소방설비산업기사(1급), 소방기술사·소방시설관리사(특급)
- 4) 자격경력인정(자격을 취득한 후 경력에 따라 자격발급)
 - : 소방설비기사 자격 취득 후 1급 소방안전관리자 5년 이상(특급), 소방설비산업기사 자격 취득 후 1급 소방안전관리자 7년 이상(특급)

21

소방시설관리업체 소방안전관리업무 대행 현황

21-1 일반대상물 업무대행 현황

구분 지역	총계	1		2	3	4	5	6	7	8	9	10	11	12	13
		아 과 트	기 숙 사	근 린 생 활 시 설	문 화 및 집 회 시 설	종 교 시 설	관 매 시 설	운 수 시 설	의 료 시 설	교 육 연 구 시 설	노 유 자 시 설	수 련 시 설	운 동 시 설	업 무 시 설	숙 박 시 설
계	162,678	10,203	100	49,563	1,302	2,536	1,623	119	1,168	810	4,427	109	556	4,332	6,089
서울	26,396	4,307	14	5,900	111	461	138	2	111	118	375	2	7	1,193	480
부산	11,907	970	2	3,121	88	136	180	39	131	41	228	4	23	549	534
대구	6,497	207	0	2,529	19	52	82	3	74	12	183	2	15	193	144
인천	12,834	273	0	3,353	52	259	71	15	80	75	341	6	13	316	391
광주	2,819	60	3	1,231	33	49	37	0	57	15	68	1	17	88	158
대전	4,238	116	1	2,061	46	82	81	1	18	23	64	3	13	80	166
울산	4,712	416	7	1,389	47	87	59	5	53	35	129	8	33	140	205
세종	540	8	0	229	3	13	2	0	2	2	18	0	4	8	9
경기북부	9,809	200	0	3,993	135	175	79	2	61	21	433	4	53	102	293
경기남부	36,434	973	10	11,725	280	611	197	25	174	203	969	14	110	536	979
강원	2,993	111	4	1,107	59	63	66	4	23	21	133	6	14	77	244
충북	4,730	166	1	1,686	60	62	136	4	30	35	204	8	37	86	210
충남	7,813	158	5	2,759	77	85	77	3	38	23	261	6	28	159	381
전북	4,356	218	1	1,930	42	91	51	1	64	14	148	6	32	108	293
전남	2,615	166	4	825	49	30	55	5	33	12	95	5	14	94	188
경북	8,402	522	3	2,117	68	81	116	4	76	57	271	4	46	173	447
경남	9,667	747	35	2,126	55	132	131	4	112	53	351	15	67	181	469
창원	3,127	251	1	817	13	46	51	1	26	11	56	0	10	87	132
제주	2,789	334	9	665	65	21	14	1	5	39	100	15	20	162	366

구분	14	15	16	17	18	19	20	21	22	23	24	25	26	27	28	29	30
	위락시설	공장	창고시설	취위험물저장시설	관공기및자동차	관동물및식물	자원순환관련시설	교정및군사시설	방송통신시설	발전시설	모지관련시설	관광휴게시설	장례시설	지하가	지하구	문화재	복합건축물
계	207	28,458	2,594	152	927	263	179	18	107	23	20	69	165	20	8	68	46,463
서울	4	164	27	36	111	0	2	0	10	0	0	1	2	1	1	2	12,816
부산	10	1,468	116	10	65	0	5	0	7	0	0	4	2	0	0	1	4,173
대구	13	1,177	55	7	30	1	3	0	5	0	0	1	0	3	2	0	1,685
인천	4	3,264	150	10	83	1	21	5	4	4	1	3	12	7	0	1	4,019
광주	5	313	45	12	24	1	0	0	1	0	0	1	1	0	0	0	599
대전	0	269	38	3	30	0	0	0	0	0	0	1	2	0	0	0	1,140
울산	55	874	82	9	22	16	11	1	3	1	0	0	3	3	2	2	1,015
세종	0	68	11	1	2	2	0	0	0	0	0	0	3	0	0	0	155
경기북부	1	1,615	233	1	59	9	8	2	19	4	5	2	8	2	0	1	2,289
경기남부	36	9,344	828	31	265	43	40	8	26	2	7	15	26	1	1	7	8,948
강원	3	305	70	3	19	8	4	0	3	0	0	2	4	0	0	3	637
충북	7	1,212	107	1	26	12	12	0	3	1	0	7	11	0	0	0	606
충남	1	1,523	150	8	35	29	16	0	6	4	1	4	29	0	0	6	1,941
전북	13	658	86	0	15	18	10	0	0	1	0	2	16	0	0	5	533
전남	26	472	104	0	13	28	4	0	4	4	1	1	9	0	0	4	370
경북	10	2,457	183	4	28	36	15	1	8	0	1	11	13	0	0	31	1,619
경남	8	2,580	219	10	51	47	26	1	5	1	4	12	22	3	2	5	2,193
창원	2	643	67	3	43	0	0	0	1	0	0	1	0	0	0	0	865
제주	9	52	23	3	6	12	2	0	2	1	0	1	2	0	0	0	860

21-2 공공기관 업무대행 현황

구분	총계	국가및지방자치단체				국공립학교						정부 투자 기관	지방 공사 및 지방 공단	사립학교					
		중앙 행정 기관	특별 지방 행정 기관	지방 자치 단체	단 위 기 관	유 치 원	초 등 학 교	공 민 학 교	중 학 교	고 등 학 교	대 학 · 대 학 교			유 치 원	초 등 학 교	공 민 학 교	중 학 교	고 등 학 교	대 학 · 대 학 교
계	1,997	68	41	625	369	121	186	3	86	53	16	62	76	204	13	0	17	40	17
서울	135	1	1	62	14	25	1	0	2	0	1	7	8	2	5	0	1	2	3
부산	32	0	0	11	1	2	0	0	0	0	0	4	2	9	0	0	0	3	0
대구	27	2	0	3	5	0	1	0	2	0	0	5	3	6	0	0	0	0	0
인천	82	1	0	6	16	11	12	0	4	3	0	0	6	23	0	0	0	0	0
광주	72	1	1	13	37	2	1	0	4	0	0	2	1	7	0	0	1	1	1
대전	11	1	1	0	5	0	0	0	0	0	0	3	0	1	0	0	0	0	0
울산	56	1	0	13	7	7	12	0	5	2	1	0	0	7	0	0	0	0	1
세종	2	0	0	2	0	0	0	0	0	0	0	0	0	0	0	0	0	0	0
경기북부	95	3	2	41	10	13	1	0	2	1	1	0	4	14	1	0	1	0	1
경기남부	187	0	1	69	21	18	3	1	3	3	0	4	7	51	0	0	1	4	1
강원	102	3	6	47	10	11	5	0	0	3	3	8	1	2	0	0	0	2	1
충북	45	0	0	20	15	1	0	0	0	0	0	1	1	5	1	0	0	0	1
충남	96	1	3	29	31	2	7	0	3	2	2	2	1	9	0	0	3	1	0
전북	38	3	2	19	5	0	4	0	0	1	0	2	0	2	0	0	0	0	0
전남	107	1	6	30	44	1	5	1	6	4	1	7	1	0	0	0	0	0	0
경북	134	0	1	17	44	9	13	0	5	2	0	4	4	26	2	0	0	6	1
경남	155	4	2	33	30	11	4	0	5	5	0	10	7	35	2	0	1	5	1
창원	70	6	0	8	6	4	21	0	12	5	0	0	0	1	0	0	3	4	0
제주	551	40	15	202	68	4	96	1	33	22	7	3	30	4	2	0	6	12	6

* 국공립학교 및 사립학교 항목중 중학교에는 고등공민학교 포함, 고등학교에는 고등기술학원, 특수학교 또는 각종학교가 포함되며, 대학, 대학교에는 산업대학, 대학교, 교육대학, 대학교, 방송통신대학, 대학교, 기술대학, 대학교 또는 각종학교가 포함됨

National Fire Agency 119

소방시설 자체점검

22

2024년 소방시설 자체점검 대상(총괄)

구분 지역	총계	1		2	3	4	5	6	7	8	9	10	11	12	13
		아파트	기숙사	근린생활시설	문화및집회시설	종교시설	판매시설	운수시설	의료시설	교육연구시설	노유자시설	수련시설	운동시설	업무시설	숙박시설
계	423,326	37,447	616	109,321	4,137	8,229	3,521	2,524	3,345	17,695	18,422	732	2,955	20,238	15,475
서울	67,067	9,916	41	11,459	419	1,579	458	1,192	483	3,245	2,124	108	122	5,308	1,016
부산	25,841	2,735	32	6,139	180	410	357	253	302	1,315	767	17	89	1,579	900
대구	17,480	1,322	22	5,732	103	308	170	83	165	579	767	18	92	662	507
인천	21,031	1,331	1	4,699	172	523	155	183	149	881	940	27	90	1,123	665
광주	11,885	1,077	12	4,236	98	305	98	33	211	439	543	9	64	517	552
대전	11,984	778	28	4,125	106	279	182	34	98	604	526	8	42	578	494
울산	12,682	2,572	32	2,939	92	140	84	37	102	567	442	9	69	434	439
세종	1,912	201	2	401	17	39	7	5	5	127	117	1	22	72	36
경기북부	24,742	2,088	30	7,455	233	597	163	100	185	1,064	1,428	46	239	719	668
경기남부	84,577	4,902	80	25,951	552	1,536	407	246	373	2,822	2,977	72	476	2,480	1,803
강원	12,978	1,067	33	3,097	343	283	144	55	90	695	781	54	203	951	1,040
충북	15,849	1,025	31	4,332	212	303	111	38	117	740	870	83	246	651	760
충남	21,512	1,184	63	6,057	290	347	164	37	128	900	998	40	161	794	1,047
전북	16,426	1,067	52	5,800	203	364	138	45	182	693	986	35	193	782	932
전남	15,368	1,100	38	3,853	335	388	240	59	215	784	1,101	61	184	1,021	1,189
경북	25,230	1,790	39	5,300	377	357	273	52	239	938	1,351	56	270	1,041	1,396
경남	21,214	1,763	32	4,127	226	249	216	45	198	722	1,006	52	253	721	933
창원	7,951	834	26	1,713	42	134	110	15	80	305	342	3	46	395	353
제주	7,597	695	22	1,906	137	88	44	12	23	275	356	33	94	410	745

구 분 지 역	14	15	16	17	18	19	20	21	22	23	24	25	26	27	28	29	30
	위 락 시 설	공 장	창 고 시 설	치 위 험 물 저 장 시 설	관 항 공 기 및 자 동 차 시 설	관 동 물 및 식 물 시 설	자 원 순 환 관 련 시 설	교 정 및 군 사 시 설	방 송 통 신 시 설	발 전 시 설	모 지 관 련 시 설	관 광 휴 게 시 설	장 례 시 설	지 하 가	지 하 구	문 화 재	복 합 건 축 물
계	751	61,548	7,637	685	4,545	1,214	1,138	2,134	715	367	154	470	400	607	1,166	189	94,949
서울	228	721	67	87	840	90	34	79	59	23	45	7	9	60	277	14	26,957
부산	17	3,474	293	38	420	3	29	45	54	29	3	19	11	33	89	4	6,205
대구	26	3,249	206	55	121	7	24	16	34	4	0	15	7	15	65	11	3,095
인천	6	3,260	383	12	199	5	63	103	31	26	1	16	10	36	84	5	5,852
광주	16	1,235	113	8	262	2	12	29	24	3	3	3	9	3	33	0	1,936
대전	1	695	78	20	110	0	8	4	24	4	3	5	3	7	22	1	3,117
울산	79	2,441	118	15	179	2	29	4	14	41	1	7	3	6	18	0	1,767
세종	3	292	25	3	16	4	15	19	4	3	1	2	3	2	16	0	452
경기북부	4	3,231	374	10	216	24	99	525	73	26	14	24	11	30	69	1	4,996
경기남부	42	16,264	3,165	253	1,078	508	265	418	101	41	25	69	39	71	185	22	17,354
강원	11	946	199	16	100	30	39	386	42	17	6	48	17	88	15	9	2,173
충북	33	3,437	256	1	103	39	70	163	28	13	6	48	29	26	30	4	2,044
충남	12	4,542	371	35	166	76	94	54	34	28	6	36	48	9	44	10	3,737
전북	97	2,205	255	13	104	63	64	37	36	15	5	32	48	24	47	21	1,888
전남	72	2,224	432	31	202	107	65	58	47	29	7	40	63	58	41	24	1,300
경북	44	6,021	532	24	149	123	100	76	50	45	11	56	42	71	60	48	4,299
경남	17	5,385	486	46	137	100	93	46	31	13	13	39	39	49	45	13	4,119
창원	6	1,747	149	8	84	3	16	49	7	0	2	1	3	18	15	0	1,445
제주	37	179	135	10	59	28	19	23	22	7	2	3	6	1	11	2	2,213

22-1 소방시설 자체점검 실적

구분	총계										
	점검대상		점검결과		조치결과					유예대상	
	대상수	점검수	양호	불량	계	조치명령	관계기관통보	입건	과태료		
계	435,785	488,038	368,477	119,561	12,485	10,791	43	454	1,197	6,517	
1	아파트	42,017	50,518	25,835	24,683	1,931	1,770	2	36	123	78
	기숙사	660	762	584	178	12	10	0	1	1	22
2	근린생활시설	105,945	111,899	92,023	19,876	2,371	1,950	2	113	306	1,214
3	문화 및 집회시설	4,640	5,988	4,863	1,125	78	65	0	5	8	236
4	종교시설	9,064	11,249	8,979	2,270	235	190	0	16	29	60
5	판매시설	3,805	4,696	3,056	1,640	175	144	0	6	25	71
6	운수시설	2,202	2,574	1,797	777	69	61	3	1	4	22
7	의료시설	3,678	4,555	3,115	1,440	88	73	0	2	13	174
8	교육연구시설	19,418	25,044	20,426	4,618	557	530	8	1	18	228
9	노유자시설	19,252	22,487	19,752	2,735	296	241	2	19	34	584
10	수련시설	737	918	727	191	46	43	0	1	2	72
11	운동시설	3,158	4,247	3,469	778	76	73	1	1	1	52
12	업무시설	22,165	26,618	20,998	5,620	370	318	3	5	44	232
13	숙박시설	15,802	16,314	13,487	2,827	218	133	1	35	49	936
14	위락시설	543	752	568	184	12	3	0	4	5	29
15	공장	61,002	63,070	48,762	14,308	1,974	1,777	2	69	126	1,444
16	창고시설	6,394	6,867	5,376	1,491	98	72	0	13	13	139
17	위험물 저장 및 처리시설	465	477	410	67	6	6	0	0	0	3
18	항공기 및 자동차 관련시설	4,735	6,053	4,556	1,497	211	188	4	5	14	42
19	동물 및 식물 관련시설	762	726	626	100	13	12	0	0	1	35
20	자원순환 관련시설	1,121	1,308	976	332	50	44	0	0	6	22
21	교정 및 군사시설	2,281	3,270	1,823	1,447	84	47	14	0	23	52
22	방송통신시설	769	923	714	209	15	13	0	0	2	12
23	발전시설	383	503	394	109	12	12	0	0	0	11
24	묘지 관련시설	129	158	140	18	3	2	0	0	1	7
25	관광 휴게시설	543	583	498	85	9	7	0	0	2	16
26	장례시설	389	417	362	55	6	5	0	1	0	7
27	지하가	646	924	678	246	18	17	0	0	1	6
28	지하구	1,277	1,457	1,367	90	9	7	0	1	1	6
29	문화재	214	207	179	28	3	3	0	0	0	2
30	복합건축물	101,589	112,474	81,937	30,537	3,440	2,975	1	119	345	703

구 분		종합점검대상 및 점검실적									
		점검대상		점검결과		조치결과					유예 대상
		대상수	점검수	양호	불량	계	조치 명령	관계기 관통보	입건	과태료	
계		141,315	195,457	133,200	62,257	6,163	5,533	24	213	393	1,620
1	아파트	23,097	31,516	15,152	16,364	1,310	1,227	2	18	63	30
	기숙사	266	385	294	91	4	2	0	1	1	6
2	근린생활시설	15,729	22,133	15,542	6,591	826	720	0	52	54	156
3	문화 및 집회시설	3,282	4,668	3,802	866	50	41	0	4	5	153
4	종교시설	4,993	7,203	5,778	1,425	160	133	0	10	17	22
5	판매시설	1,817	2,695	1,667	1,028	107	93	0	2	12	33
6	운수시설	1,373	1,730	1,215	515	43	42	0	0	1	17
7	의료시설	2,343	3,234	2,232	1,002	61	53	0	1	7	74
8	교육연구시설	13,867	19,674	16,247	3,427	323	308	5	1	9	145
9	노유자시설	8,127	11,649	10,016	1,633	196	168	1	11	16	160
10	수련시설	477	665	518	147	40	39	0	1	0	47
11	운동시설	2,218	3,301	2,720	581	61	59	1	1	0	25
12	업무시설	12,500	16,977	13,371	3,606	221	200	0	3	18	135
13	숙박시설	2,662	3,751	2,679	1,072	73	40	0	13	20	150
14	위락시설	99	320	198	122	3	3	0	0	0	7
15	공장	4,956	7,079	4,679	2,400	313	287	0	12	14	78
16	창고시설	1,572	2,142	1,453	689	49	43	0	3	3	21
17	위험물 저장 및 처리시설	65	81	66	15	1	1	0	0	0	1
18	항공기 및 자동차 관련시설	2,594	3,901	2,868	1,033	140	127	3	4	6	17
19	동물 및 식물 관련시설	102	119	102	17	9	9	0	0	0	1
20	자원순환 관련시설	499	690	501	189	28	24	0	0	4	12
21	교정 및 군사시설	1,738	2,675	1,461	1,214	60	41	11	0	8	45
22	방송통신시설	356	516	376	140	9	8	0	0	1	3
23	발전시설	210	317	239	78	8	8	0	0	0	7
24	묘지 관련시설	82	116	107	9	2	2	0	0	0	4
25	관광 휴게시설	141	196	165	31	3	2	0	0	1	8
26	장례시설	58	87	67	20	4	3	0	1	0	2
27	지하가	487	775	567	208	9	9	0	0	0	3
28	지하구	599	789	727	62	5	5	0	0	0	3
29	문화재	52	58	45	13	1	1	0	0	0	1
30	복합건축물	34,954	46,015	28,346	17,669	2,044	1,835	1	75	133	254

구 분		작동점검대상 및 점검실적									
		점검대상		점검결과		조치결과					유예 대상
		대상수	점검수	양호	불량	계	조치 명령	관계기 관통보	입건	과태료	
계		294,470	292,581	235,277	57,304	6,322	5,258	19	241	804	4,897
1	아파트	18,920	19,002	10,683	8,319	621	543	0	18	60	48
	기숙사	394	377	290	87	8	8	0	0	0	16
2	근린생활시설	90,216	89,766	76,481	13,285	1,545	1,230	2	61	252	1,058
3	문화 및 집회시설	1,358	1,320	1,061	259	28	24	0	1	3	83
4	종교시설	4,071	4,046	3,201	845	75	57	0	6	12	38
5	판매시설	1,988	2,001	1,389	612	68	51	0	4	13	38
6	운수시설	829	844	582	262	26	19	3	1	3	5
7	의료시설	1,335	1,321	883	438	27	20	0	1	6	100
8	교육연구시설	5,551	5,370	4,179	1,191	234	222	3	0	9	83
9	노유자시설	11,125	10,838	9,736	1,102	100	73	1	8	18	424
10	수련시설	260	253	209	44	6	4	0	0	2	25
11	운동시설	940	946	749	197	15	14	0	0	1	27
12	업무시설	9,665	9,641	7,627	2,014	149	118	3	2	26	97
13	숙박시설	13,140	12,563	10,808	1,755	145	93	1	22	29	786
14	위락시설	444	432	370	62	9	0	0	4	5	22
15	공장	56,046	55,991	44,083	11,908	1,661	1,490	2	57	112	1,366
16	창고시설	4,822	4,725	3,923	802	49	29	0	10	10	118
17	위험물 저장 및 처리시설	400	396	344	52	5	5	0	0	0	2
18	항공기 및 자동차 관련시설	2,141	2,152	1,688	464	71	61	1	1	8	25
19	동물 및 식물 관련시설	660	607	524	83	4	3	0	0	1	34
20	자원순환 관련시설	622	618	475	143	22	20	0	0	2	10
21	교정 및 군사시설	543	595	362	233	24	6	3	0	15	7
22	방송통신시설	413	407	338	69	6	5	0	0	1	9
23	발전시설	173	186	155	31	4	4	0	0	0	4
24	묘지 관련시설	47	42	33	9	1	0	0	0	1	3
25	관광 휴게시설	402	387	333	54	6	5	0	0	1	8
26	장례시설	331	330	295	35	2	2	0	0	0	5
27	지하가	159	149	111	38	9	8	0	0	1	3
28	지하구	678	668	640	28	4	2	0	1	1	3
29	문화재	162	149	134	15	2	2	0	0	0	1
30	복합건축물	66,635	66,459	53,591	12,868	1,396	1,140	0	44	212	449

22-1-1 특급대상 종합점검 실적

구 분	총 계										
	조사대상		조사결과		조치결과					유예 대상	
	대상수	점검수	양호	불량	계	조치 명령	관계기 관통보	입건	과태료		
계	1,456	2,374	661	1,713	282	270	2	1	9	10	
1	아파트	46	80	39	41	8	2	2	1	3	0
	기숙사	0	0	0	0	0	0	0	0	0	0
2	근린생활시설	5	7	3	4	0	0	0	0	0	1
3	문화 및 집회시설	7	12	2	10	0	0	0	0	0	0
4	종교시설	0	0	0	0	0	0	0	0	0	0
5	판매시설	36	62	22	40	0	0	0	0	0	0
6	운수시설	6	6	1	5	0	0	0	0	0	2
7	의료시설	25	41	15	26	1	1	0	0	0	0
8	교육연구시설	21	34	18	16	11	11	0	0	0	0
9	노유자시설	1	1	0	1	0	0	0	0	0	0
10	수련시설	0	0	0	0	0	0	0	0	0	0
11	운동시설	0	0	0	0	0	0	0	0	0	0
12	업무시설	108	165	48	117	20	20	0	0	0	0
13	숙박시설	19	31	7	24	0	0	0	0	0	1
14	위락시설	2	4	2	2	0	0	0	0	0	0
15	공장	76	132	85	47	9	9	0	0	0	1
16	창고시설	49	72	16	56	11	11	0	0	0	2
17	위험물 저장 및 처리시설	0	0	0	0	0	0	0	0	0	0
18	항공기 및 자동차 관련시설	7	10	2	8	0	0	0	0	0	0
19	동물 및 식물 관련시설	0	2	0	2	0	0	0	0	0	0
20	자원순환 관련시설	1	1	1	0	0	0	0	0	0	0
21	교정 및 군사시설	0	0	0	0	0	0	0	0	0	0
22	방송통신시설	1	1	0	1	0	0	0	0	0	0
23	발전시설	0	0	0	0	0	0	0	0	0	0
24	묘지 관련시설	0	0	0	0	0	0	0	0	0	0
25	관광 휴게시설	1	2	0	2	0	0	0	0	0	0
26	장례시설	0	0	0	0	0	0	0	0	0	0
27	지하가	0	0	0	0	0	0	0	0	0	0
28	지하구	0	0	0	0	0	0	0	0	0	0
29	문화재	0	0	0	0	0	0	0	0	0	0
30	복합건축물	1,045	1,711	400	1,311	222	216	0	0	6	3

서 울										부 산											
점검대상		점검결과		조치결과						유예대상	점검대상		점검결과		조치결과						유예대상
대상 수	점검 수	양호	불량	계	조치 명령	관계 기관 통보	입건	과태 료	대상 수		점검 수	양호	불량	계	조치 명령	관계 기관 통보	입건	과태 료			
496	774	156	618	13	7	2	1	3	0	171	276	86	190	8	4	0	0	4	2		
10	16	1	15	8	2	2	1	3	0	9	12	3	9	0	0	0	0	0	0		
0	0	0	0	0	0	0	0	0	0	0	0	0	0	0	0	0	0	0	0		
1	1	0	1	0	0	0	0	0	0	1	1	0	1	0	0	0	0	0	1		
2	4	0	4	0	0	0	0	0	0	0	0	0	0	0	0	0	0	0	0		
0	0	0	0	0	0	0	0	0	0	0	0	0	0	0	0	0	0	0	0		
15	26	4	22	0	0	0	0	0	0	4	6	5	1	0	0	0	0	0	0		
2	2	0	2	0	0	0	0	0	0	1	1	0	1	0	0	0	0	0	0		
15	22	6	16	0	0	0	0	0	0	0	0	0	0	0	0	0	0	0	0		
10	13	7	6	0	0	0	0	0	0	0	0	0	0	0	0	0	0	0	0		
1	1	0	1	0	0	0	0	0	0	0	0	0	0	0	0	0	0	0	0		
0	0	0	0	0	0	0	0	0	0	0	0	0	0	0	0	0	0	0	0		
0	0	0	0	0	0	0	0	0	0	0	0	0	0	0	0	0	0	0	0		
59	94	23	71	0	0	0	0	0	0	9	14	4	10	0	0	0	0	0	0		
13	22	3	19	0	0	0	0	0	0	3	3	1	2	0	0	0	0	0	1		
1	2	0	2	0	0	0	0	0	0	0	0	0	0	0	0	0	0	0	0		
4	4	0	4	0	0	0	0	0	0	0	0	0	0	0	0	0	0	0	0		
1	2	0	2	0	0	0	0	0	0	0	0	0	0	0	0	0	0	0	0		
0	0	0	0	0	0	0	0	0	0	0	0	0	0	0	0	0	0	0	0		
0	0	0	0	0	0	0	0	0	0	2	2	0	2	0	0	0	0	0	0		
0	2	0	2	0	0	0	0	0	0	0	0	0	0	0	0	0	0	0	0		
0	0	0	0	0	0	0	0	0	0	0	0	0	0	0	0	0	0	0	0		
0	0	0	0	0	0	0	0	0	0	0	0	0	0	0	0	0	0	0	0		
0	0	0	0	0	0	0	0	0	0	0	0	0	0	0	0	0	0	0	0		
0	0	0	0	0	0	0	0	0	0	0	0	0	0	0	0	0	0	0	0		
0	0	0	0	0	0	0	0	0	0	0	0	0	0	0	0	0	0	0	0		
0	0	0	0	0	0	0	0	0	0	0	0	0	0	0	0	0	0	0	0		
1	2	0	2	0	0	0	0	0	0	0	0	0	0	0	0	0	0	0	0		
0	0	0	0	0	0	0	0	0	0	0	0	0	0	0	0	0	0	0	0		
0	0	0	0	0	0	0	0	0	0	0	0	0	0	0	0	0	0	0	0		
0	0	0	0	0	0	0	0	0	0	0	0	0	0	0	0	0	0	0	0		
0	0	0	0	0	0	0	0	0	0	0	0	0	0	0	0	0	0	0	0		
361	561	112	449	5	5	0	0	0	0	142	237	73	164	8	4	0	0	4	0		

구 분	대 구									
	점검대상		점검결과		조치결과					유예 대상
	대상수	점검수	양호	불량	계	조치 명령	관계기 관통보	입건	과태료	
계	66	129	35	94	0	0	0	0	0	1
1	아파트	0	0	0	0	0	0	0	0	0
	기숙사	0	0	0	0	0	0	0	0	0
2	근린생활시설	0	0	0	0	0	0	0	0	0
3	문화 및 집회시설	1	2	0	2	0	0	0	0	0
4	종교시설	0	0	0	0	0	0	0	0	0
5	판매시설	2	4	3	1	0	0	0	0	0
6	운수시설	0	0	0	0	0	0	0	0	0
7	의료시설	0	2	2	0	0	0	0	0	0
8	교육연구시설	0	0	0	0	0	0	0	0	0
9	노유자시설	0	0	0	0	0	0	0	0	0
10	수련시설	0	0	0	0	0	0	0	0	0
11	운동시설	0	0	0	0	0	0	0	0	0
12	업무시설	2	4	3	1	0	0	0	0	0
13	숙박시설	0	0	0	0	0	0	0	0	0
14	위락시설	1	2	2	0	0	0	0	0	0
15	공장	0	0	0	0	0	0	0	0	0
16	창고시설	1	2	0	2	0	0	0	0	0
17	위험물 저장 및 처리시설	0	0	0	0	0	0	0	0	0
18	항공기 및 자동차 관련시설	1	2	0	2	0	0	0	0	0
19	동물 및 식물 관련시설	0	0	0	0	0	0	0	0	0
20	자원순환 관련시설	0	0	0	0	0	0	0	0	0
21	교정 및 군사시설	0	0	0	0	0	0	0	0	0
22	방송통신시설	0	0	0	0	0	0	0	0	0
23	발전시설	0	0	0	0	0	0	0	0	0
24	묘지 관련시설	0	0	0	0	0	0	0	0	0
25	관광 휴게시설	0	0	0	0	0	0	0	0	0
26	장례시설	0	0	0	0	0	0	0	0	0
27	지하가	0	0	0	0	0	0	0	0	0
28	지하구	0	0	0	0	0	0	0	0	0
29	문화재	0	0	0	0	0	0	0	0	0
30	복합건축물	58	111	25	86	0	0	0	0	1

인 천										광 주											
점검대상		점검결과		조치결과						유예대상	점검대상		점검결과		조치결과						유예대상
대상 수	점검 수	양호	불량	계	조치 명령	관계 기관 통보	입건	과태 료	대상 수		점검 수	양호	불량	계	조치 명령	관계 기관 통보	입건	과태 료			
93	106	63	43	2	1	0	0	1	1	25	33	3	30	0	0	0	0	0	0		
10	12	8	4	0	0	0	0	0	0	1	2	0	2	0	0	0	0	0	0		
0	0	0	0	0	0	0	0	0	0	0	0	0	0	0	0	0	0	0	0		
1	1	1	0	0	0	0	0	0	0	0	0	0	0	0	0	0	0	0	0		
2	2	2	0	0	0	0	0	0	0	0	0	0	0	0	0	0	0	0	0		
0	0	0	0	0	0	0	0	0	0	0	0	0	0	0	0	0	0	0	0		
2	2	2	0	0	0	0	0	0	0	1	1	1	0	0	0	0	0	0	0		
1	1	1	0	0	0	0	0	0	0	0	0	0	0	0	0	0	0	0	0		
1	1	0	1	0	0	0	0	0	0	0	0	0	0	0	0	0	0	0	0		
0	0	0	0	0	0	0	0	0	0	0	0	0	0	0	0	0	0	0	0		
0	0	0	0	0	0	0	0	0	0	0	0	0	0	0	0	0	0	0	0		
0	0	0	0	0	0	0	0	0	0	0	0	0	0	0	0	0	0	0	0		
0	0	0	0	0	0	0	0	0	0	0	0	0	0	0	0	0	0	0	0		
4	5	4	1	0	0	0	0	0	0	2	3	0	3	0	0	0	0	0	0		
0	0	0	0	0	0	0	0	0	0	0	0	0	0	0	0	0	0	0	0		
0	0	0	0	0	0	0	0	0	0	0	0	0	0	0	0	0	0	0	0		
2	2	1	1	0	0	0	0	0	0	2	3	0	3	0	0	0	0	0	0		
14	15	5	10	0	0	0	0	0	0	1	1	0	1	0	0	0	0	0	0		
0	0	0	0	0	0	0	0	0	0	0	0	0	0	0	0	0	0	0	0		
0	0	0	0	0	0	0	0	0	0	0	0	0	0	0	0	0	0	0	0		
0	0	0	0	0	0	0	0	0	0	0	0	0	0	0	0	0	0	0	0		
0	0	0	0	0	0	0	0	0	0	0	0	0	0	0	0	0	0	0	0		
0	0	0	0	0	0	0	0	0	0	0	0	0	0	0	0	0	0	0	0		
0	0	0	0	0	0	0	0	0	0	0	0	0	0	0	0	0	0	0	0		
0	0	0	0	0	0	0	0	0	0	0	0	0	0	0	0	0	0	0	0		
0	0	0	0	0	0	0	0	0	0	0	0	0	0	0	0	0	0	0	0		
0	0	0	0	0	0	0	0	0	0	0	0	0	0	0	0	0	0	0	0		
0	0	0	0	0	0	0	0	0	0	0	0	0	0	0	0	0	0	0	0		
0	0	0	0	0	0	0	0	0	0	0	0	0	0	0	0	0	0	0	0		
0	0	0	0	0	0	0	0	0	0	0	0	0	0	0	0	0	0	0	0		
0	0	0	0	0	0	0	0	0	0	0	0	0	0	0	0	0	0	0	0		
56	65	39	26	2	1	0	0	1	1	18	23	2	21	0	0	0	0	0	0		

구 분	대 전									
	점검대상		점검결과		조치결과					유예 대상
	대상수	점검수	양호	불량	계	조치 명령	관계기 관통보	입건	과태료	
계	25	52	18	34	0	0	0	0	0	0
1	아파트	4	8	8	0	0	0	0	0	0
	기숙사	0	0	0	0	0	0	0	0	0
2	근린생활시설	0	0	0	0	0	0	0	0	0
3	문화 및 집회시설	0	0	0	0	0	0	0	0	0
4	종교시설	0	0	0	0	0	0	0	0	0
5	판매시설	1	2	1	1	0	0	0	0	0
6	운수시설	0	0	0	0	0	0	0	0	0
7	의료시설	1	2	0	2	0	0	0	0	0
8	교육연구시설	0	0	0	0	0	0	0	0	0
9	노유자시설	0	0	0	0	0	0	0	0	0
10	수련시설	0	0	0	0	0	0	0	0	0
11	운동시설	0	0	0	0	0	0	0	0	0
12	업무시설	2	4	0	4	0	0	0	0	0
13	숙박시설	0	0	0	0	0	0	0	0	0
14	위락시설	0	0	0	0	0	0	0	0	0
15	공장	2	4	2	2	0	0	0	0	0
16	창고시설	0	0	0	0	0	0	0	0	0
17	위험물 저장 및 처리시설	0	0	0	0	0	0	0	0	0
18	항공기 및 자동차 관련시설	0	0	0	0	0	0	0	0	0
19	동물 및 식물 관련시설	0	0	0	0	0	0	0	0	0
20	자원순환 관련시설	0	0	0	0	0	0	0	0	0
21	교정 및 군사시설	0	0	0	0	0	0	0	0	0
22	방송통신시설	0	0	0	0	0	0	0	0	0
23	발전시설	0	0	0	0	0	0	0	0	0
24	묘지 관련시설	0	0	0	0	0	0	0	0	0
25	관광 휴게시설	0	0	0	0	0	0	0	0	0
26	장례시설	0	0	0	0	0	0	0	0	0
27	지하가	0	0	0	0	0	0	0	0	0
28	지하구	0	0	0	0	0	0	0	0	0
29	문화재	0	0	0	0	0	0	0	0	0
30	복합건축물	15	32	7	25	0	0	0	0	0

울 산										세 종											
점검대상		점검결과		조치결과						유예대상	점검대상		점검결과		조치결과						유예대상
대상 수	점검 수	양호	불량	계	조치 명령	관계 기관 통보	입건	과태 료	대상 수		점검 수	양호	불량	계	조치 명령	관계 기관 통보	입건	과태 료			
45	88	67	21	0	0	0	0	0	0	6	6	2	4	0	0	0	0	0	0		
5	17	17	0	0	0	0	0	0	0	0	0	0	0	0	0	0	0	0	0		
0	0	0	0	0	0	0	0	0	0	0	0	0	0	0	0	0	0	0	0		
0	0	0	0	0	0	0	0	0	0	0	0	0	0	0	0	0	0	0	0		
0	0	0	0	0	0	0	0	0	0	0	0	0	0	0	0	0	0	0	0		
0	0	0	0	0	0	0	0	0	0	0	0	0	0	0	0	0	0	0	0		
0	0	0	0	0	0	0	0	0	0	0	0	0	0	0	0	0	0	0	0		
2	4	2	2	0	0	0	0	0	0	0	0	0	0	0	0	0	0	0	0		
0	0	0	0	0	0	0	0	0	0	0	0	0	0	0	0	0	0	0	0		
0	0	0	0	0	0	0	0	0	0	0	0	0	0	0	0	0	0	0	0		
0	0	0	0	0	0	0	0	0	0	0	0	0	0	0	0	0	0	0	0		
0	0	0	0	0	0	0	0	0	0	0	0	0	0	0	0	0	0	0	0		
0	0	0	0	0	0	0	0	0	0	0	0	0	0	0	0	0	0	0	0		
0	0	0	0	0	0	0	0	0	0	0	0	0	0	0	0	0	0	0	0		
1	2	2	0	0	0	0	0	0	0	0	0	0	0	0	0	0	0	0	0		
0	0	0	0	0	0	0	0	0	0	0	0	0	0	0	0	0	0	0	0		
0	0	0	0	0	0	0	0	0	0	0	0	0	0	0	0	0	0	0	0		
8	11	11	0	0	0	0	0	0	0	1	1	1	0	0	0	0	0	0	0		
0	0	0	0	0	0	0	0	0	0	0	0	0	0	0	0	0	0	0	0		
0	0	0	0	0	0	0	0	0	0	0	0	0	0	0	0	0	0	0	0		
0	0	0	0	0	0	0	0	0	0	0	0	0	0	0	0	0	0	0	0		
0	0	0	0	0	0	0	0	0	0	0	0	0	0	0	0	0	0	0	0		
0	0	0	0	0	0	0	0	0	0	0	0	0	0	0	0	0	0	0	0		
0	0	0	0	0	0	0	0	0	0	0	0	0	0	0	0	0	0	0	0		
0	0	0	0	0	0	0	0	0	0	1	1	0	1	0	0	0	0	0	0		
0	0	0	0	0	0	0	0	0	0	0	0	0	0	0	0	0	0	0	0		
0	0	0	0	0	0	0	0	0	0	0	0	0	0	0	0	0	0	0	0		
0	0	0	0	0	0	0	0	0	0	0	0	0	0	0	0	0	0	0	0		
0	0	0	0	0	0	0	0	0	0	0	0	0	0	0	0	0	0	0	0		
0	0	0	0	0	0	0	0	0	0	0	0	0	0	0	0	0	0	0	0		
0	0	0	0	0	0	0	0	0	0	0	0	0	0	0	0	0	0	0	0		
0	0	0	0	0	0	0	0	0	0	0	0	0	0	0	0	0	0	0	0		
0	0	0	0	0	0	0	0	0	0	0	0	0	0	0	0	0	0	0	0		
29	54	35	19	0	0	0	0	0	0	4	4	1	3	0	0	0	0	0	0		

구 분		경기북부									
		점검대상		점검결과		조치결과				유예 대상	
		대상수	점검수	양호	불량	계	조치 명령	관계기 관통보	입건		과태료
계		63	123	15	108	0	0	0	0	0	0
1	아파트	0	0	0	0	0	0	0	0	0	0
	기숙사	0	0	0	0	0	0	0	0	0	0
2	근린생활시설	0	0	0	0	0	0	0	0	0	0
3	문화 및 집회시설	2	4	0	4	0	0	0	0	0	0
4	종교시설	0	0	0	0	0	0	0	0	0	0
5	판매시설	3	6	1	5	0	0	0	0	0	0
6	운수시설	1	2	0	2	0	0	0	0	0	0
7	의료시설	2	4	0	4	0	0	0	0	0	0
8	교육연구시설	1	2	0	2	0	0	0	0	0	0
9	노유자시설	0	0	0	0	0	0	0	0	0	0
10	수련시설	0	0	0	0	0	0	0	0	0	0
11	운동시설	0	0	0	0	0	0	0	0	0	0
12	업무시설	2	4	1	3	0	0	0	0	0	0
13	숙박시설	0	0	0	0	0	0	0	0	0	0
14	위락시설	0	0	0	0	0	0	0	0	0	0
15	공장	2	4	0	4	0	0	0	0	0	0
16	창고시설	1	2	0	2	0	0	0	0	0	0
17	위험물 저장 및 처리시설	0	0	0	0	0	0	0	0	0	0
18	항공기 및 자동차 관련시설	0	0	0	0	0	0	0	0	0	0
19	동물 및 식물 관련시설	0	0	0	0	0	0	0	0	0	0
20	자원순환 관련시설	0	0	0	0	0	0	0	0	0	0
21	교정 및 군사시설	0	0	0	0	0	0	0	0	0	0
22	방송통신시설	0	0	0	0	0	0	0	0	0	0
23	발전시설	0	0	0	0	0	0	0	0	0	0
24	묘지 관련시설	0	0	0	0	0	0	0	0	0	0
25	관광 휴게시설	0	0	0	0	0	0	0	0	0	0
26	장례시설	0	0	0	0	0	0	0	0	0	0
27	지하가	0	0	0	0	0	0	0	0	0	0
28	지하구	0	0	0	0	0	0	0	0	0	0
29	문화재	0	0	0	0	0	0	0	0	0	0
30	복합건축물	49	95	13	82	0	0	0	0	0	0

경기남부										강 원											
점검대상		점검결과		조치결과						유예 대상	점검대상		점검결과		조치결과						유예 대상
대상 수	점검 수	양호	불량	계	조치 명령	관계 기관 통보	입건	과태 료	대상 수		점검 수	양호	불량	계	조치 명령	관계 기관 통보	입건	과태 료			
355	579	101	478	258	257	0	0	1	2	4	7	1	6	0	0	0	0	0	0		
1	2	0	2	0	0	0	0	0	0	0	0	0	0	0	0	0	0	0	0		
0	0	0	0	0	0	0	0	0	0	0	0	0	0	0	0	0	0	0	0		
2	4	2	2	0	0	0	0	0	0	0	0	0	0	0	0	0	0	0	0		
0	0	0	0	0	0	0	0	0	0	0	0	0	0	0	0	0	0	0	0		
0	0	0	0	0	0	0	0	0	0	0	0	0	0	0	0	0	0	0	0		
5	9	1	8	0	0	0	0	0	0	0	0	0	0	0	0	0	0	0	0		
0	0	0	0	0	0	0	0	0	0	0	0	0	0	0	0	0	0	0	0		
4	6	3	3	1	1	0	0	0	0	0	0	0	0	0	0	0	0	0	0		
9	17	10	7	11	11	0	0	0	0	0	0	0	0	0	0	0	0	0	0		
0	0	0	0	0	0	0	0	0	0	0	0	0	0	0	0	0	0	0	0		
0	0	0	0	0	0	0	0	0	0	0	0	0	0	0	0	0	0	0	0		
0	0	0	0	0	0	0	0	0	0	0	0	0	0	0	0	0	0	0	0		
26	33	9	24	20	20	0	0	0	0	0	0	0	0	0	0	0	0	0	0		
0	0	0	0	0	0	0	0	0	0	0	0	0	0	0	0	0	0	0	0		
0	0	0	0	0	0	0	0	0	0	0	0	0	0	0	0	0	0	0	0		
23	43	25	18	8	8	0	0	0	0	1	2	0	2	0	0	0	0	0	0		
27	46	7	39	11	11	0	0	0	2	0	0	0	0	0	0	0	0	0	0		
0	0	0	0	0	0	0	0	0	0	0	0	0	0	0	0	0	0	0	0		
4	6	2	4	0	0	0	0	0	0	0	0	0	0	0	0	0	0	0	0		
0	0	0	0	0	0	0	0	0	0	0	0	0	0	0	0	0	0	0	0		
1	1	1	0	0	0	0	0	0	0	0	0	0	0	0	0	0	0	0	0		
0	0	0	0	0	0	0	0	0	0	0	0	0	0	0	0	0	0	0	0		
0	0	0	0	0	0	0	0	0	0	0	0	0	0	0	0	0	0	0	0		
0	0	0	0	0	0	0	0	0	0	0	0	0	0	0	0	0	0	0	0		
0	0	0	0	0	0	0	0	0	0	0	0	0	0	0	0	0	0	0	0		
0	0	0	0	0	0	0	0	0	0	0	0	0	0	0	0	0	0	0	0		
0	0	0	0	0	0	0	0	0	0	0	0	0	0	0	0	0	0	0	0		
0	0	0	0	0	0	0	0	0	0	0	0	0	0	0	0	0	0	0	0		
0	0	0	0	0	0	0	0	0	0	0	0	0	0	0	0	0	0	0	0		
0	0	0	0	0	0	0	0	0	0	0	0	0	0	0	0	0	0	0	0		
0	0	0	0	0	0	0	0	0	0	0	0	0	0	0	0	0	0	0	0		
253	412	41	371	207	206	0	0	1	0	3	5	1	4	0	0	0	0	0	0		

구 분		총 복									
		점검대상		점검결과		조치결과				유예 대상	
		대상수	점검수	양호	불량	계	조치 명령	관계기 관통보	입건		과태료
계		11	20	13	7	0	0	0	0	0	0
1	아파트	0	0	0	0	0	0	0	0	0	0
	기숙사	0	0	0	0	0	0	0	0	0	0
2	근린생활시설	0	0	0	0	0	0	0	0	0	0
3	문화 및 집회시설	0	0	0	0	0	0	0	0	0	0
4	종교시설	0	0	0	0	0	0	0	0	0	0
5	판매시설	0	0	0	0	0	0	0	0	0	0
6	운수시설	0	0	0	0	0	0	0	0	0	0
7	의료시설	0	0	0	0	0	0	0	0	0	0
8	교육연구시설	1	2	1	1	0	0	0	0	0	0
9	노유자시설	0	0	0	0	0	0	0	0	0	0
10	수련시설	0	0	0	0	0	0	0	0	0	0
11	운동시설	0	0	0	0	0	0	0	0	0	0
12	업무시설	0	0	0	0	0	0	0	0	0	0
13	숙박시설	1	2	2	0	0	0	0	0	0	0
14	위락시설	0	0	0	0	0	0	0	0	0	0
15	공장	1	2	2	0	0	0	0	0	0	0
16	창고시설	1	0	0	0	0	0	0	0	0	0
17	위험물 저장 및 처리시설	0	0	0	0	0	0	0	0	0	0
18	항공기 및 자동차 관련시설	0	0	0	0	0	0	0	0	0	0
19	동물 및 식물 관련시설	0	0	0	0	0	0	0	0	0	0
20	자원순환 관련시설	0	0	0	0	0	0	0	0	0	0
21	교정 및 군사시설	0	0	0	0	0	0	0	0	0	0
22	방송통신시설	0	0	0	0	0	0	0	0	0	0
23	발전시설	0	0	0	0	0	0	0	0	0	0
24	묘지 관련시설	0	0	0	0	0	0	0	0	0	0
25	관광 휴게시설	0	0	0	0	0	0	0	0	0	0
26	장례시설	0	0	0	0	0	0	0	0	0	0
27	지하가	0	0	0	0	0	0	0	0	0	0
28	지하구	0	0	0	0	0	0	0	0	0	0
29	문화재	0	0	0	0	0	0	0	0	0	0
30	복합건축물	7	14	8	6	0	0	0	0	0	0

충 남										전 북											
점검대상		점검결과		조치결과						유예대상	점검대상		점검결과		조치결과						유예대상
대상 수	점검 수	양호	불량	계	조치 명령	관계 기관 통보	입건	과태료	대상 수		점검 수	양호	불량	계	조치 명령	관계 기관 통보	입건	과태료			
25	42	41	1	1	1	0	0	0	0	13	26	19	7	0	0	0	0	0	0		
1	1	1	0	0	0	0	0	0	0	1	2	1	1	0	0	0	0	0	0		
0	0	0	0	0	0	0	0	0	0	0	0	0	0	0	0	0	0	0	0		
0	0	0	0	0	0	0	0	0	0	0	0	0	0	0	0	0	0	0	0		
0	0	0	0	0	0	0	0	0	0	0	0	0	0	0	0	0	0	0	0		
0	0	0	0	0	0	0	0	0	0	0	0	0	0	0	0	0	0	0	0		
1	2	2	0	0	0	0	0	0	0	0	0	0	0	0	0	0	0	0	0		
0	0	0	0	0	0	0	0	0	0	0	0	0	0	0	0	0	0	0	0		
0	0	0	0	0	0	0	0	0	0	0	0	0	0	0	0	0	0	0	0		
0	0	0	0	0	0	0	0	0	0	0	0	0	0	0	0	0	0	0	0		
0	0	0	0	0	0	0	0	0	0	0	0	0	0	0	0	0	0	0	0		
0	0	0	0	0	0	0	0	0	0	0	0	0	0	0	0	0	0	0	0		
0	0	0	0	0	0	0	0	0	0	0	0	0	0	0	0	0	0	0	0		
0	0	0	0	0	0	0	0	0	0	0	0	0	0	0	0	0	0	0	0		
0	0	0	0	0	0	0	0	0	0	0	0	0	0	0	0	0	0	0	0		
0	0	0	0	0	0	0	0	0	0	0	0	0	0	0	0	0	0	0	0		
0	0	0	0	0	0	0	0	0	0	0	0	0	0	0	0	0	0	0	0		
12	21	20	1	1	1	0	0	0	0	2	4	0	4	0	0	0	0	0	0		
3	4	4	0	0	0	0	0	0	0	0	0	0	0	0	0	0	0	0	0		
0	0	0	0	0	0	0	0	0	0	0	0	0	0	0	0	0	0	0	0		
0	0	0	0	0	0	0	0	0	0	0	0	0	0	0	0	0	0	0	0		
0	0	0	0	0	0	0	0	0	0	0	0	0	0	0	0	0	0	0	0		
0	0	0	0	0	0	0	0	0	0	0	0	0	0	0	0	0	0	0	0		
0	0	0	0	0	0	0	0	0	0	0	0	0	0	0	0	0	0	0	0		
0	0	0	0	0	0	0	0	0	0	0	0	0	0	0	0	0	0	0	0		
0	0	0	0	0	0	0	0	0	0	0	0	0	0	0	0	0	0	0	0		
0	0	0	0	0	0	0	0	0	0	0	0	0	0	0	0	0	0	0	0		
0	0	0	0	0	0	0	0	0	0	0	0	0	0	0	0	0	0	0	0		
0	0	0	0	0	0	0	0	0	0	0	0	0	0	0	0	0	0	0	0		
0	0	0	0	0	0	0	0	0	0	0	0	0	0	0	0	0	0	0	0		
0	0	0	0	0	0	0	0	0	0	0	0	0	0	0	0	0	0	0	0		
8	14	14	0	0	0	0	0	0	0	10	20	18	2	0	0	0	0	0	0		

구 분		전 남									
		점검대상		점검결과		조치결과				유예 대상	
		대상수	점검수	양호	불량	계	조치 명령	관계기 관통보	입건		과태료
계		8	16	2	14	0	0	0	0	0	0
1	아파트	4	8	0	8	0	0	0	0	0	0
	기숙사	0	0	0	0	0	0	0	0	0	0
2	근린생활시설	0	0	0	0	0	0	0	0	0	0
3	문화 및 집회시설	0	0	0	0	0	0	0	0	0	0
4	종교시설	0	0	0	0	0	0	0	0	0	0
5	판매시설	0	0	0	0	0	0	0	0	0	0
6	운수시설	0	0	0	0	0	0	0	0	0	0
7	의료시설	0	0	0	0	0	0	0	0	0	0
8	교육연구시설	0	0	0	0	0	0	0	0	0	0
9	노유자시설	0	0	0	0	0	0	0	0	0	0
10	수련시설	0	0	0	0	0	0	0	0	0	0
11	운동시설	0	0	0	0	0	0	0	0	0	0
12	업무시설	0	0	0	0	0	0	0	0	0	0
13	숙박시설	0	0	0	0	0	0	0	0	0	0
14	위락시설	0	0	0	0	0	0	0	0	0	0
15	공장	2	4	2	2	0	0	0	0	0	0
16	창고시설	0	0	0	0	0	0	0	0	0	0
17	위험물 저장 및 처리시설	0	0	0	0	0	0	0	0	0	0
18	항공기 및 자동차 관련시설	0	0	0	0	0	0	0	0	0	0
19	동물 및 식물 관련시설	0	0	0	0	0	0	0	0	0	0
20	자원순환 관련시설	0	0	0	0	0	0	0	0	0	0
21	교정 및 군사시설	0	0	0	0	0	0	0	0	0	0
22	방송통신시설	0	0	0	0	0	0	0	0	0	0
23	발전시설	0	0	0	0	0	0	0	0	0	0
24	묘지 관련시설	0	0	0	0	0	0	0	0	0	0
25	관광 휴게시설	0	0	0	0	0	0	0	0	0	0
26	장례시설	0	0	0	0	0	0	0	0	0	0
27	지하가	0	0	0	0	0	0	0	0	0	0
28	지하구	0	0	0	0	0	0	0	0	0	0
29	문화재	0	0	0	0	0	0	0	0	0	0
30	복합건축물	2	4	0	4	0	0	0	0	0	0

경 북										경 남											
점검대상		점검결과		조치결과						유예대상	점검대상		점검결과		조치결과						유예대상
대상 수	점검 수	양호	불량	계	조치 명령	관계 기관 통보	입건	과태 료	대상 수		점검 수	양호	불량	계	조치 명령	관계 기관 통보	입건	과태 료			
12	23	17	6	0	0	0	0	0	1	17	31	7	24	0	0	0	0	0	1		
0	0	0	0	0	0	0	0	0	0	0	0	0	0	0	0	0	0	0	0		
0	0	0	0	0	0	0	0	0	0	0	0	0	0	0	0	0	0	0	0		
0	0	0	0	0	0	0	0	0	0	0	0	0	0	0	0	0	0	0	0		
0	0	0	0	0	0	0	0	0	0	0	0	0	0	0	0	0	0	0	0		
0	0	0	0	0	0	0	0	0	0	0	0	0	0	0	0	0	0	0	0		
0	0	0	0	0	0	0	0	0	0	0	0	0	0	0	0	0	0	0	0		
0	0	0	0	0	0	0	0	0	0	0	0	0	0	0	0	0	0	0	0		
0	0	0	0	0	0	0	0	0	0	1	2	2	0	0	0	0	0	0	0		
0	0	0	0	0	0	0	0	0	0	0	0	0	0	0	0	0	0	0	0		
0	0	0	0	0	0	0	0	0	0	0	0	0	0	0	0	0	0	0	0		
0	0	0	0	0	0	0	0	0	0	0	0	0	0	0	0	0	0	0	0		
0	0	0	0	0	0	0	0	0	0	0	0	0	0	0	0	0	0	0	0		
0	0	0	0	0	0	0	0	0	0	1	2	0	2	0	0	0	0	0	0		
0	0	0	0	0	0	0	0	0	0	0	0	0	0	0	0	0	0	0	0		
10	20	16	4	0	0	0	0	0	1	1	2	2	0	0	0	0	0	0	0		
0	0	0	0	0	0	0	0	0	0	0	0	0	0	0	0	0	0	0	0		
0	0	0	0	0	0	0	0	0	0	0	0	0	0	0	0	0	0	0	0		
0	0	0	0	0	0	0	0	0	0	0	0	0	0	0	0	0	0	0	0		
0	0	0	0	0	0	0	0	0	0	0	0	0	0	0	0	0	0	0	0		
0	0	0	0	0	0	0	0	0	0	0	0	0	0	0	0	0	0	0	0		
0	0	0	0	0	0	0	0	0	0	0	0	0	0	0	0	0	0	0	0		
0	0	0	0	0	0	0	0	0	0	0	0	0	0	0	0	0	0	0	0		
0	0	0	0	0	0	0	0	0	0	0	0	0	0	0	0	0	0	0	0		
0	0	0	0	0	0	0	0	0	0	0	0	0	0	0	0	0	0	0	0		
0	0	0	0	0	0	0	0	0	0	0	0	0	0	0	0	0	0	0	0		
0	0	0	0	0	0	0	0	0	0	0	0	0	0	0	0	0	0	0	0		
0	0	0	0	0	0	0	0	0	0	0	0	0	0	0	0	0	0	0	0		
0	0	0	0	0	0	0	0	0	0	0	0	0	0	0	0	0	0	0	0		
2	3	1	2	0	0	0	0	0	0	14	25	3	22	0	0	0	0	0	1		

구 분		창 원									
		점검대상		점검결과		조치결과				유예 대상	
		대상수	점검수	양호	불량	계	조치 명령	관계기 관통보	입건		과태료
계		18	39	14	25	0	0	0	0	0	0
1	아파트	0	0	0	0	0	0	0	0	0	0
	기숙사	0	0	0	0	0	0	0	0	0	0
2	근린생활시설	0	0	0	0	0	0	0	0	0	0
3	문화 및 집회시설	0	0	0	0	0	0	0	0	0	0
4	종교시설	0	0	0	0	0	0	0	0	0	0
5	판매시설	0	0	0	0	0	0	0	0	0	0
6	운수시설	0	0	0	0	0	0	0	0	0	0
7	의료시설	1	2	2	0	0	0	0	0	0	0
8	교육연구시설	0	0	0	0	0	0	0	0	0	0
9	노유자시설	0	0	0	0	0	0	0	0	0	0
10	수련시설	0	0	0	0	0	0	0	0	0	0
11	운동시설	0	0	0	0	0	0	0	0	0	0
12	업무시설	1	2	2	0	0	0	0	0	0	0
13	숙박시설	0	0	0	0	0	0	0	0	0	0
14	위락시설	0	0	0	0	0	0	0	0	0	0
15	공장	3	5	3	2	0	0	0	0	0	0
16	창고시설	0	0	0	0	0	0	0	0	0	0
17	위험물 저장 및 처리시설	0	0	0	0	0	0	0	0	0	0
18	항공기 및 자동차 관련시설	0	0	0	0	0	0	0	0	0	0
19	동물 및 식물 관련시설	0	0	0	0	0	0	0	0	0	0
20	자원순환 관련시설	0	0	0	0	0	0	0	0	0	0
21	교정 및 군사시설	0	0	0	0	0	0	0	0	0	0
22	방송통신시설	0	0	0	0	0	0	0	0	0	0
23	발전시설	0	0	0	0	0	0	0	0	0	0
24	묘지 관련시설	0	0	0	0	0	0	0	0	0	0
25	관광 휴게시설	0	0	0	0	0	0	0	0	0	0
26	장례시설	0	0	0	0	0	0	0	0	0	0
27	지하가	0	0	0	0	0	0	0	0	0	0
28	지하구	0	0	0	0	0	0	0	0	0	0
29	문화재	0	0	0	0	0	0	0	0	0	0
30	복합건축물	13	30	7	23	0	0	0	0	0	0

제 주									
점검대상		점검결과		조치결과					유예 대상
대상수	점검수	양호	불량	계	조치 명령	관계기관 통보	입건	과태료	
3	4	1	3	0	0	0	0	0	2
0	0	0	0	0	0	0	0	0	0
0	0	0	0	0	0	0	0	0	0
0	0	0	0	0	0	0	0	0	0
0	0	0	0	0	0	0	0	0	0
0	0	0	0	0	0	0	0	0	0
0	0	0	0	0	0	0	0	0	0
1	0	0	0	0	0	0	0	0	2
0	0	0	0	0	0	0	0	0	0
0	0	0	0	0	0	0	0	0	0
0	0	0	0	0	0	0	0	0	0
0	0	0	0	0	0	0	0	0	0
0	0	0	0	0	0	0	0	0	0
0	0	0	0	0	0	0	0	0	0
0	0	0	0	0	0	0	0	0	0
1	2	1	1	0	0	0	0	0	0
0	0	0	0	0	0	0	0	0	0
0	0	0	0	0	0	0	0	0	0
0	0	0	0	0	0	0	0	0	0
0	0	0	0	0	0	0	0	0	0
0	0	0	0	0	0	0	0	0	0
0	0	0	0	0	0	0	0	0	0
0	0	0	0	0	0	0	0	0	0
0	0	0	0	0	0	0	0	0	0
0	0	0	0	0	0	0	0	0	0
0	0	0	0	0	0	0	0	0	0
0	0	0	0	0	0	0	0	0	0
0	0	0	0	0	0	0	0	0	0
0	0	0	0	0	0	0	0	0	0
0	0	0	0	0	0	0	0	0	0
0	0	0	0	0	0	0	0	0	0
0	0	0	0	0	0	0	0	0	0
0	0	0	0	0	0	0	0	0	0
0	0	0	0	0	0	0	0	0	0
0	0	0	0	0	0	0	0	0	0
1	2	0	2	0	0	0	0	0	0

22-1-2 일반대상 종합점검 실적

구 분		총 관									
		조사대상		조사결과		조치결과					유예 대상
		대상수	점검수	양호	불량	계	조치 명령	관계기 관통보	입건	과태료	
계		107,122	145,897	93,734	52,163	5,273	4,703	3	210	357	1,231
1	아파트	22,907	31,232	14,958	16,274	1,301	1,225	0	17	59	30
	기숙사	105	147	104	43	4	2	0	1	1	2
2	근린생활시설	15,448	21,756	15,215	6,541	822	716	0	52	54	150
3	문화 및 집회시설	1,694	2,311	1,784	527	34	27	0	4	3	140
4	종교시설	4,980	7,186	5,761	1,425	160	133	0	10	17	22
5	판매시설	1,586	2,361	1,430	931	93	79	0	2	12	28
6	운수시설	279	342	224	118	11	10	0	0	1	6
7	의료시설	2,072	2,964	2,073	891	55	47	0	1	7	74
8	교육연구시설	1,452	1,738	1,287	451	58	53	0	1	4	34
9	노유자시설	5,429	7,906	6,726	1,180	128	102	1	10	15	117
10	수련시설	203	273	179	94	38	37	0	1	0	30
11	운동시설	1,151	1,768	1,379	389	55	54	0	1	0	18
12	업무시설	5,328	6,609	4,516	2,093	148	131	0	3	14	51
13	숙박시설	2,620	3,689	2,650	1,039	73	40	0	13	20	148
14	위락시설	95	142	97	45	3	3	0	0	0	7
15	공장	4,779	6,758	4,455	2,303	304	278	0	12	14	75
16	창고시설	1,408	1,905	1,298	607	38	32	0	3	3	16
17	위험물 저장 및 처리시설	41	54	47	7	1	1	0	0	0	1
18	항공기 및 자동차 관련시설	1,779	2,611	1,868	743	97	87	1	3	6	15
19	동물 및 식물 관련시설	59	75	61	14	9	9	0	0	0	1
20	자원순환 관련시설	116	151	107	44	11	10	0	0	1	4
21	교정 및 군사시설	86	109	57	52	4	4	0	0	0	2
22	방송통신시설	319	457	322	135	9	8	0	0	1	3
23	발전시설	56	83	64	19	1	1	0	0	0	1
24	묘지 관련시설	24	34	30	4	1	1	0	0	0	2
25	관광 휴게시설	59	79	58	21	3	2	0	0	1	5
26	장례시설	48	69	51	18	3	2	0	1	0	2
27	지하가	120	185	130	55	2	2	0	0	0	1
28	지하구	91	110	100	10	1	1	0	0	0	0
29	문화재	38	40	32	8	1	1	0	0	0	1
30	복합건축물	32,750	42,753	26,671	16,082	1,805	1,605	1	75	124	245

22-1-3 공공기관 종합점검 실적

구 분		총 계									
		조사대상		조사결과		조치결과				유예 대상	
		대상수	점검수	양호	불량	계	조치 명령	관계기 관통보	입건		과태료
계		32,737	47,186	38,805	8,381	608	560	19	2	27	379
1	아파트	144	204	155	49	1	0	0	0	1	0
	기숙사	161	238	190	48	0	0	0	0	0	4
2	근린생활시설	276	370	324	46	4	4	0	0	0	5
3	문화 및 집회시설	1,581	2,345	2,016	329	16	14	0	0	2	13
4	종교시설	13	17	17	0	0	0	0	0	0	0
5	판매시설	195	272	215	57	14	14	0	0	0	5
6	운수시설	1,088	1,382	990	392	32	32	0	0	0	9
7	의료시설	246	229	144	85	5	5	0	0	0	0
8	교육연구시설	12,394	17,902	14,942	2,960	254	244	5	0	5	111
9	노유자시설	2,697	3,742	3,290	452	68	66	0	1	1	43
10	수련시설	274	392	339	53	2	2	0	0	0	17
11	운동시설	1,067	1,533	1,341	192	6	5	1	0	0	7
12	업무시설	7,064	10,203	8,807	1,396	53	49	0	0	4	84
13	숙박시설	23	31	22	9	0	0	0	0	0	1
14	위락시설	2	174	99	75	0	0	0	0	0	0
15	공장	101	189	139	50	0	0	0	0	0	2
16	창고시설	115	165	139	26	0	0	0	0	0	3
17	위험물 저장 및 처리시설	24	27	19	8	0	0	0	0	0	0
18	항공기 및 자동차 관련시설	808	1,280	998	282	43	40	2	1	0	2
19	동물 및 식물 관련시설	43	42	41	1	0	0	0	0	0	0
20	자원순환 관련시설	382	538	393	145	17	14	0	0	3	8
21	교정 및 군사시설	1,652	2,566	1,404	1,162	56	37	11	0	8	43
22	방송통신시설	36	58	54	4	0	0	0	0	0	0
23	발전시설	154	234	175	59	7	7	0	0	0	6
24	묘지 관련시설	58	82	77	5	1	1	0	0	0	2
25	관광 휴게시설	81	115	107	8	0	0	0	0	0	3
26	장례시설	10	18	16	2	1	1	0	0	0	0
27	지하가	367	590	437	153	7	7	0	0	0	2
28	지하구	508	679	627	52	4	4	0	0	0	3
29	문화재	14	18	13	5	0	0	0	0	0	0
30	복합건축물	1,159	1,551	1,275	276	17	14	0	0	3	6

22-1-4 일반대상 작동점검 실적

구 분		총 계									
		조사대상		조사결과		조치결과					유예 대상
		대상수	점검수	양호	불량	계	조치 명령	관계기 관통보	입건	과태료	
계		282,396	280,634	225,700	54,934	5,947	4,917	7	241	782	4,762
1	아파트	18,835	18,920	10,633	8,287	620	542	0	18	60	48
	기숙사	341	328	253	75	7	7	0	0	0	16
2	근린생활시설	89,741	89,290	76,052	13,238	1,543	1,228	2	61	252	1,054
3	문화 및 집회시설	957	918	734	184	18	14	0	1	3	80
4	종교시설	4,060	4,036	3,191	845	75	57	0	6	12	38
5	판매시설	1,952	1,967	1,362	605	68	51	0	4	13	37
6	운수시설	333	355	280	75	7	4	0	1	2	5
7	의료시설	1,307	1,293	869	424	26	19	0	1	6	100
8	교육연구시설	2,060	2,049	1,587	462	49	41	0	0	8	61
9	노유자시설	9,132	8,880	7,992	888	73	48	0	8	17	363
10	수련시설	164	153	128	25	3	1	0	0	2	22
11	운동시설	714	711	549	162	13	12	0	0	1	23
12	업무시설	7,273	7,230	5,708	1,522	109	82	2	2	23	80
13	숙박시설	13,100	12,507	10,759	1,748	141	89	1	22	29	784
14	위락시설	443	431	369	62	9	0	0	4	5	22
15	공장	56,032	55,978	44,073	11,905	1,661	1,490	2	57	112	1,364
16	창고시설	4,779	4,684	3,885	799	49	29	0	10	10	115
17	위험물 저장 및 처리시설	391	387	337	50	5	5	0	0	0	2
18	항공기 및 자동차 관련시설	1,809	1,827	1,447	380	44	35	0	1	8	22
19	동물 및 식물 관련시설	652	601	518	83	4	3	0	0	1	34
20	자원순환 관련시설	459	457	364	93	15	13	0	0	2	9
21	교정 및 군사시설	85	73	48	25	0	0	0	0	0	1
22	방송통신시설	396	388	321	67	6	5	0	0	1	9
23	발전시설	85	82	72	10	2	2	0	0	0	3
24	묘지 관련시설	32	29	23	6	0	0	0	0	0	3
25	관광 휴게시설	362	346	296	50	6	5	0	0	1	7
26	장례시설	326	324	290	34	1	1	0	0	0	5
27	지하가	66	63	50	13	1	0	0	0	1	3
28	지하구	320	316	297	19	2	0	0	1	1	3
29	문화재	128	115	102	13	2	2	0	0	0	1
30	복합건축물	66,062	65,896	53,111	12,785	1,388	1,132	0	44	212	448

22-1-5 공공기관 작동점검 실적

구 분		총 관									
		조사대상		조사결과		조치결과				유예 대상	
		대상수	점검수	양호	불량	계	조치 명령	관계기 관통보	입건		과태료
계		12,074	11,947	9,577	2,370	375	341	12	0	22	135
1	아파트	85	82	50	32	1	1	0	0	0	0
	기숙사	53	49	37	12	1	1	0	0	0	0
2	근린생활시설	475	476	429	47	2	2	0	0	0	4
3	문화 및 집회시설	401	402	327	75	10	10	0	0	0	3
4	종교시설	11	10	10	0	0	0	0	0	0	0
5	판매시설	36	34	27	7	0	0	0	0	0	1
6	운수시설	496	489	302	187	19	15	3	0	1	0
7	의료시설	28	28	14	14	1	1	0	0	0	0
8	교육연구시설	3,491	3,321	2,592	729	185	181	3	0	1	22
9	노유자시설	1,993	1,958	1,744	214	27	25	1	0	1	61
10	수련시설	96	100	81	19	3	3	0	0	0	3
11	운동시설	226	235	200	35	2	2	0	0	0	4
12	업무시설	2,392	2,411	1,919	492	40	36	1	0	3	17
13	숙박시설	40	56	49	7	4	4	0	0	0	2
14	위락시설	1	1	1	0	0	0	0	0	0	0
15	공장	14	13	10	3	0	0	0	0	0	2
16	창고시설	43	41	38	3	0	0	0	0	0	3
17	위험물 저장 및 처리시설	9	9	7	2	0	0	0	0	0	0
18	항공기 및 자동차 관련시설	332	325	241	84	27	26	1	0	0	3
19	동물 및 식물 관련시설	8	6	6	0	0	0	0	0	0	0
20	자원순환 관련시설	163	161	111	50	7	7	0	0	0	1
21	교정 및 군사시설	458	522	314	208	24	6	3	0	15	6
22	방송통신시설	17	19	17	2	0	0	0	0	0	0
23	발전시설	88	104	83	21	2	2	0	0	0	1
24	묘지 관련시설	15	13	10	3	1	0	0	0	1	0
25	관광 휴게시설	40	41	37	4	0	0	0	0	0	1
26	장례시설	5	6	5	1	1	1	0	0	0	0
27	지하가	93	86	61	25	8	8	0	0	0	0
28	지하구	358	352	343	9	2	2	0	0	0	0
29	문화재	34	34	32	2	0	0	0	0	0	0
30	복합건축물	573	563	480	83	8	8	0	0	0	1

22-2 소방시설 자체점검 표본점검 실적

구 분	총 계										
	조사대상		조사결과		조치결과						
	대상수	점검수	양호	불량	계	행정 처분	관계기 관통보	입건	과태료	조치 명령	
계	368,004	21,605	19,722	1,883	2,079	49	83	9	90	1,848	
1	아파트	37,231	1,589	1,517	72	78	3	0	0	0	75
	기숙사	543	81	57	24	25	0	1	0	1	23
2	근린생활시설	89,181	5,503	4,979	524	562	9	23	1	25	504
3	문화 및 집회시설	4,149	390	363	27	33	0	3	0	0	30
4	종교시설	8,003	528	496	32	34	1	1	0	1	31
5	판매시설	3,366	248	220	28	34	1	4	0	0	29
6	운수시설	1,993	103	98	5	7	0	0	0	0	7
7	의료시설	3,350	243	222	21	24	1	0	0	1	22
8	교육연구시설	16,546	957	867	90	95	2	5	0	0	88
9	노유자시설	16,598	1,336	1,250	86	96	1	5	0	1	89
10	수련시설	657	63	50	13	14	0	0	0	0	14
11	운동시설	2,692	275	250	25	26	0	0	0	2	24
12	업무시설	19,921	995	919	76	88	2	0	1	3	82
13	숙박시설	13,722	960	821	139	156	1	5	0	6	144
14	위락시설	509	107	95	12	12	0	0	0	0	12
15	공장	45,571	2,669	2,386	283	306	2	18	6	22	258
16	창고시설	4,904	335	295	40	56	2	2	1	3	48
17	위험물 저장 및 처리시설	393	26	24	2	2	0	0	0	0	2
18	항공기 및 자동차 관련시설	3,888	174	154	20	31	11	3	0	7	10
19	동물 및 식물 관련시설	605	22	21	1	1	0	0	0	0	1
20	자원순환 관련시설	854	72	67	5	5	2	0	0	0	3
21	교정 및 군사시설	2,018	59	58	1	1	0	0	0	0	1
22	방송통신시설	699	43	42	1	1	0	1	0	0	0
23	발전시설	317	6	5	1	1	0	0	0	0	1
24	묘지 관련시설	92	7	7	0	0	0	0	0	0	0
25	관광 휴게시설	468	50	48	2	2	0	0	0	0	2
26	장례시설	335	33	31	2	2	0	0	0	0	2
27	지하가	564	15	14	1	1	0	0	0	0	1
28	지하구	1,101	41	38	3	3	0	0	0	0	3
29	문화재	151	17	15	2	2	0	0	0	0	2
30	복합건축물	87,583	4,658	4,313	345	381	11	12	0	18	340

구 분		종합점검대상 표본조사									
		조사대상		조사결과		조치결과					
		대상수	점검수	양호	불량	계	행정 처분	관계기 관통보	입건	과태료	조치 명령
계		120,032	7,691	7,096	595	687	29	27	2	27	602
1	아파트	20,100	921	874	47	47	2	0	0	0	45
	기숙사	210	8	6	2	2	0	1	0	0	1
2	근린생활시설	13,016	1,049	963	86	96	7	6	0	3	80
3	문화 및 집회시설	2,843	273	255	18	22	0	0	0	0	22
4	종교시설	4,205	292	271	21	22	0	1	0	0	21
5	판매시설	1,517	145	131	14	19	1	2	0	0	16
6	운수시설	1,250	61	57	4	6	0	0	0	0	6
7	의료시설	2,057	150	136	14	16	0	0	0	1	15
8	교육연구시설	11,835	680	605	75	80	2	4	0	0	74
9	노유자시설	6,723	607	576	31	39	0	3	0	0	36
10	수련시설	410	32	29	3	4	0	0	0	0	4
11	운동시설	1,832	172	163	9	9	0	0	0	0	9
12	업무시설	11,191	573	529	44	50	1	0	1	2	46
13	숙박시설	2,289	198	162	36	39	1	1	0	2	35
14	위락시설	83	5	5	0	0	0	0	0	0	0
15	공장	3,559	353	322	31	35	2	1	0	5	27
16	창고시설	1,093	103	88	15	29	2	0	1	2	24
17	위험물 저장 및 처리시설	51	7	7	0	0	0	0	0	0	0
18	항공기 및 자동차 관련시설	2,074	68	64	4	6	1	1	0	1	3
19	동물 및 식물 관련시설	73	2	2	0	0	0	0	0	0	0
20	자원순환 관련시설	378	24	23	1	1	0	0	0	0	1
21	교정 및 군사시설	1,576	30	30	0	0	0	0	0	0	0
22	방송통신시설	330	22	21	1	1	0	1	0	0	0
23	발전시설	162	3	3	0	0	0	0	0	0	0
24	묘지 관련시설	55	3	3	0	0	0	0	0	0	0
25	관광 휴게시설	117	22	22	0	0	0	0	0	0	0
26	장례시설	45	3	3	0	0	0	0	0	0	0
27	지하가	415	10	9	1	1	0	0	0	0	1
28	지하구	510	26	24	2	2	0	0	0	0	2
29	문화재	48	2	2	0	0	0	0	0	0	0
30	복합건축물	29,985	1,847	1,711	136	161	10	6	0	11	134

구 분		작동점검대상 표본조사									
		조사대상		조사결과			조치결과				
		대상수	점검수	양호	불량	계	행정 처분	관계기 관통보	입건	과태료	조치 명령
계		247,972	13,914	12,626	1,288	1,392	20	56	7	63	1,246
1	아파트	17,131	668	643	25	31	1	0	0	0	30
	기숙사	333	73	51	22	23	0	0	0	1	22
2	근린생활시설	76,165	4,454	4,016	438	466	2	17	1	22	424
3	문화 및 집회시설	1,306	117	108	9	11	0	3	0	0	8
4	종교시설	3,798	236	225	11	12	1	0	0	1	10
5	판매시설	1,849	103	89	14	15	0	2	0	0	13
6	운수시설	743	42	41	1	1	0	0	0	0	1
7	의료시설	1,293	93	86	7	8	1	0	0	0	7
8	교육연구시설	4,711	277	262	15	15	0	1	0	0	14
9	노유자시설	9,875	729	674	55	57	1	2	0	1	53
10	수련시설	247	31	21	10	10	0	0	0	0	10
11	운동시설	860	103	87	16	17	0	0	0	2	15
12	업무시설	8,730	422	390	32	38	1	0	0	1	36
13	숙박시설	11,433	762	659	103	117	0	4	0	4	109
14	위락시설	426	102	90	12	12	0	0	0	0	12
15	공장	42,012	2,316	2,064	252	271	0	17	6	17	231
16	창고시설	3,811	232	207	25	27	0	2	0	1	24
17	위험물 저장 및 처리시설	342	19	17	2	2	0	0	0	0	2
18	항공기 및 자동차 관련시설	1,814	106	90	16	25	10	2	0	6	7
19	동물 및 식물 관련시설	532	20	19	1	1	0	0	0	0	1
20	자원순환 관련시설	476	48	44	4	4	2	0	0	0	2
21	교정 및 군사시설	442	29	28	1	1	0	0	0	0	1
22	방송통신시설	369	21	21	0	0	0	0	0	0	0
23	발전시설	155	3	2	1	1	0	0	0	0	1
24	묘지 관련시설	37	4	4	0	0	0	0	0	0	0
25	관광 휴게시설	351	28	26	2	2	0	0	0	0	2
26	장례시설	290	30	28	2	2	0	0	0	0	2
27	지하가	149	5	5	0	0	0	0	0	0	0
28	지하구	591	15	14	1	1	0	0	0	0	1
29	문화재	103	15	13	2	2	0	0	0	0	2
30	복합건축물	57,598	2,811	2,602	209	220	1	6	0	7	206

22-2-1 특급대상 종합점검 표본점검 실적

구 분		총 관									
		조사대상		조사결과		조치결과					
		대상수	점검수	양호	불량	계	행정 처분	관계기 관통보	입건	과태료	조치 명령
계		1,373	187	162	25	33	1	1	0	1	30
1	아파트	57	4	3	1	1	0	0	0	0	1
	기숙사	0	1	1	0	0	0	0	0	0	0
2	근린생활시설	12	27	19	8	9	0	1	0	0	8
3	문화 및 집회시설	31	6	3	3	3	0	0	0	0	3
4	종교시설	5	0	0	0	0	0	0	0	0	0
5	판매시설	34	21	20	1	2	0	0	0	0	2
6	운수시설	8	1	0	1	1	0	0	0	0	1
7	의료시설	22	2	2	0	0	0	0	0	0	0
8	교육연구시설	22	3	3	0	0	0	0	0	0	0
9	노유자시설	19	5	4	1	1	0	0	0	0	1
10	수련시설	1	0	0	0	0	0	0	0	0	0
11	운동시설	1	0	0	0	0	0	0	0	0	0
12	업무시설	99	9	7	2	3	0	0	0	0	3
13	숙박시설	23	6	4	2	2	0	0	0	0	2
14	위락시설	3	0	0	0	0	0	0	0	0	0
15	공장	67	22	20	2	2	0	0	0	0	2
16	창고시설	39	4	3	1	5	0	0	0	0	5
17	위험물 저장 및 처리시설	0	0	0	0	0	0	0	0	0	0
18	항공기 및 자동차 관련시설	5	0	0	0	0	0	0	0	0	0
19	동물 및 식물 관련시설	0	0	0	0	0	0	0	0	0	0
20	자원순환 관련시설	0	0	0	0	0	0	0	0	0	0
21	교정 및 군사시설	66	0	0	0	0	0	0	0	0	0
22	방송통신시설	3	2	2	0	0	0	0	0	0	0
23	발전시설	0	0	0	0	0	0	0	0	0	0
24	묘지 관련시설	0	0	0	0	0	0	0	0	0	0
25	관광 휴게시설	1	0	0	0	0	0	0	0	0	0
26	장례시설	0	0	0	0	0	0	0	0	0	0
27	지하가	1	1	1	0	0	0	0	0	0	0
28	지하구	0	0	0	0	0	0	0	0	0	0
29	문화재	0	0	0	0	0	0	0	0	0	0
30	복합건축물	854	73	70	3	4	1	0	0	1	2

22-2-2 일반대상 종합점검 표본점검 실적

구 분		총 관									
		조사대상		조사결과		조치결과					
		대상수	점검수	양호	불량	계	행정 처분	관계기 관통보	입건	과태료	조치 명령
계		90,903	5,982	5,529	453	524	26	21	2	26	449
1	아파트	19,904	914	868	46	46	2	0	0	0	44
	기숙사	73	6	4	2	2	0	1	0	0	1
2	근린생활시설	12,768	992	915	77	86	7	5	0	3	71
3	문화 및 집회시설	1,433	149	140	9	9	0	0	0	0	9
4	종교시설	4,187	291	270	21	22	0	1	0	0	21
5	판매시설	1,377	121	109	12	14	1	2	0	0	11
6	운수시설	263	24	23	1	1	0	0	0	0	1
7	의료시설	1,799	137	124	13	15	0	0	0	1	14
8	교육연구시설	1,332	110	102	8	10	0	0	0	0	10
9	노유자시설	4,530	443	422	21	28	0	2	0	0	26
10	수련시설	170	11	10	1	2	0	0	0	0	2
11	운동시설	952	96	92	4	4	0	0	0	0	4
12	업무시설	4,961	226	202	24	28	1	0	1	2	24
13	숙박시설	2,241	191	157	34	37	1	1	0	2	33
14	위락시설	79	5	5	0	0	0	0	0	0	0
15	공장	3,396	325	296	29	33	2	1	0	5	25
16	창고시설	964	94	80	14	24	2	0	1	2	19
17	위험물 저장 및 처리시설	36	6	6	0	0	0	0	0	0	0
18	항공기 및 자동차 관련시설	1,441	49	46	3	5	1	1	0	1	2
19	동물 및 식물 관련시설	35	1	1	0	0	0	0	0	0	0
20	자원순환 관련시설	70	8	7	1	1	0	0	0	0	1
21	교정 및 군사시설	75	16	16	0	0	0	0	0	0	0
22	방송통신시설	291	17	16	1	1	0	1	0	0	0
23	발전시설	42	3	3	0	0	0	0	0	0	0
24	묘지 관련시설	14	2	2	0	0	0	0	0	0	0
25	관광 휴게시설	45	7	7	0	0	0	0	0	0	0
26	장례시설	38	2	2	0	0	0	0	0	0	0
27	지하가	106	1	0	1	1	0	0	0	0	1
28	지하구	73	5	5	0	0	0	0	0	0	0
29	문화재	36	2	2	0	0	0	0	0	0	0
30	복합건축물	28,172	1,728	1,597	131	155	9	6	0	10	130

22-2-3 공공기관 종합점검 표본점검 실적

구 분		총 계									
		조사대상		조사결과		조치결과					
		대상수	점검수	양호	불량	계	행정 처분	관계기 관통보	입건	과태료	조치 명령
계		27,756	1,522	1,405	117	130	2	5	0	0	123
1	아파트	139	3	3	0	0	0	0	0	0	0
	기숙사	137	1	1	0	0	0	0	0	0	0
2	근린생활시설	236	30	29	1	1	0	0	0	0	1
3	문화 및 집회시설	1,379	118	112	6	10	0	0	0	0	10
4	종교시설	13	1	1	0	0	0	0	0	0	0
5	판매시설	106	3	2	1	3	0	0	0	0	3
6	운수시설	979	36	34	2	4	0	0	0	0	4
7	의료시설	236	11	10	1	1	0	0	0	0	1
8	교육연구시설	10,481	567	500	67	70	2	4	0	0	64
9	노유자시설	2,174	159	150	9	10	0	1	0	0	9
10	수련시설	239	21	19	2	2	0	0	0	0	2
11	운동시설	879	76	71	5	5	0	0	0	0	5
12	업무시설	6,131	338	320	18	19	0	0	0	0	19
13	숙박시설	25	1	1	0	0	0	0	0	0	0
14	위락시설	1	0	0	0	0	0	0	0	0	0
15	공장	96	6	6	0	0	0	0	0	0	0
16	창고시설	90	5	5	0	0	0	0	0	0	0
17	위험물 저장 및 처리시설	15	1	1	0	0	0	0	0	0	0
18	항공기 및 자동차 관련시설	628	19	18	1	1	0	0	0	0	1
19	동물 및 식물 관련시설	38	1	1	0	0	0	0	0	0	0
20	자원순환 관련시설	308	16	16	0	0	0	0	0	0	0
21	교정 및 군사시설	1,435	14	14	0	0	0	0	0	0	0
22	방송통신시설	36	3	3	0	0	0	0	0	0	0
23	발전시설	120	0	0	0	0	0	0	0	0	0
24	묘지 관련시설	41	1	1	0	0	0	0	0	0	0
25	관광 휴게시설	71	15	15	0	0	0	0	0	0	0
26	장례시설	7	1	1	0	0	0	0	0	0	0
27	지하가	308	8	8	0	0	0	0	0	0	0
28	지하구	437	21	19	2	2	0	0	0	0	2
29	문화재	12	0	0	0	0	0	0	0	0	0
30	복합건축물	959	46	44	2	2	0	0	0	0	2

22-2-4 일반대상 작동점검 표본점검 실적

구 분		총 관									
		조사대상		조사결과		조치결과					
		대상수	점검수	양호	불량	계	행정 처분	관계기 관통보	입건	과태료	조치 명령
계		237,902	13,283	12,028	1,255	1,357	19	53	7	62	1,216
1	아파트	17,060	652	627	25	31	1	0	0	0	30
	기숙사	292	71	50	21	22	0	0	0	1	21
2	근린생활시설	75,749	4,400	3,963	437	465	2	17	1	22	423
3	문화 및 집회시설	961	81	75	6	6	0	1	0	0	5
4	종교시설	3,791	233	222	11	12	1	0	0	1	10
5	판매시설	1,820	101	88	13	14	0	2	0	0	12
6	운수시설	292	22	22	0	0	0	0	0	0	0
7	의료시설	1,265	78	74	4	5	1	0	0	0	4
8	교육연구시설	1,840	113	104	9	9	0	0	0	0	9
9	노유자시설	8,236	642	591	51	53	1	2	0	1	49
10	수련시설	165	20	12	8	8	0	0	0	0	8
11	운동시설	661	69	58	11	12	0	0	0	2	10
12	업무시설	6,696	307	279	28	34	0	0	0	0	34
13	숙박시설	11,409	760	657	103	117	0	4	0	4	109
14	위락시설	425	100	88	12	12	0	0	0	0	12
15	공장	41,999	2,314	2,062	252	271	0	17	6	17	231
16	창고시설	3,778	231	207	24	26	0	2	0	1	23
17	위험물 저장 및 처리시설	335	18	16	2	2	0	0	0	0	2
18	항공기 및 자동차 관련시설	1,559	99	83	16	25	10	2	0	6	7
19	동물 및 식물 관련시설	525	20	19	1	1	0	0	0	0	1
20	자원순환 관련시설	350	40	36	4	4	2	0	0	0	2
21	교정 및 군사시설	74	21	20	1	1	0	0	0	0	1
22	방송통신시설	354	20	20	0	0	0	0	0	0	0
23	발전시설	78	3	2	1	1	0	0	0	0	1
24	묘지 관련시설	27	3	3	0	0	0	0	0	0	0
25	관광 휴게시설	322	26	24	2	2	0	0	0	0	2
26	장례시설	287	30	28	2	2	0	0	0	0	2
27	지하가	75	1	1	0	0	0	0	0	0	0
28	지하구	274	9	9	0	0	0	0	0	0	0
29	문화재	71	15	13	2	2	0	0	0	0	2
30	복합건축물	57,132	2,784	2,575	209	220	1	6	0	7	206

22-2-5 공공기관 작동점검 표본점검 실적

구 분		총 관									
		조사대상		조사결과		조치결과					
		대상수	점검수	양호	불량	계	행정 처분	관계기 관통보	입건	과태료	조치 명령
계		10,070	631	598	33	35	1	3	0	1	30
1	아파트	71	16	16	0	0	0	0	0	0	0
	기숙사	41	2	1	1	1	0	0	0	0	1
2	근린생활시설	416	54	53	1	1	0	0	0	0	1
3	문화 및 집회시설	345	36	33	3	5	0	2	0	0	3
4	종교시설	7	3	3	0	0	0	0	0	0	0
5	판매시설	29	2	1	1	1	0	0	0	0	1
6	운수시설	451	20	19	1	1	0	0	0	0	1
7	의료시설	28	15	12	3	3	0	0	0	0	3
8	교육연구시설	2,871	164	158	6	6	0	1	0	0	5
9	노유자시설	1,639	87	83	4	4	0	0	0	0	4
10	수련시설	82	11	9	2	2	0	0	0	0	2
11	운동시설	199	34	29	5	5	0	0	0	0	5
12	업무시설	2,034	115	111	4	4	1	0	0	1	2
13	숙박시설	24	2	2	0	0	0	0	0	0	0
14	위락시설	1	2	2	0	0	0	0	0	0	0
15	공장	13	2	2	0	0	0	0	0	0	0
16	창고시설	33	1	0	1	1	0	0	0	0	1
17	위험물 저장 및 처리시설	7	1	1	0	0	0	0	0	0	0
18	항공기 및 자동차 관련시설	255	7	7	0	0	0	0	0	0	0
19	동물 및 식물 관련시설	7	0	0	0	0	0	0	0	0	0
20	자원순환 관련시설	126	8	8	0	0	0	0	0	0	0
21	교정 및 군사시설	368	8	8	0	0	0	0	0	0	0
22	방송통신시설	15	1	1	0	0	0	0	0	0	0
23	발전시설	77	0	0	0	0	0	0	0	0	0
24	묘지 관련시설	10	1	1	0	0	0	0	0	0	0
25	관광 휴게시설	29	2	2	0	0	0	0	0	0	0
26	장례시설	3	0	0	0	0	0	0	0	0	0
27	지하가	74	4	4	0	0	0	0	0	0	0
28	지하구	317	6	5	1	1	0	0	0	0	1
29	문화재	32	0	0	0	0	0	0	0	0	0
30	복합건축물	466	27	27	0	0	0	0	0	0	0

National Fire Agency 119

소방시설업 등 현황

▶ 소방시설업

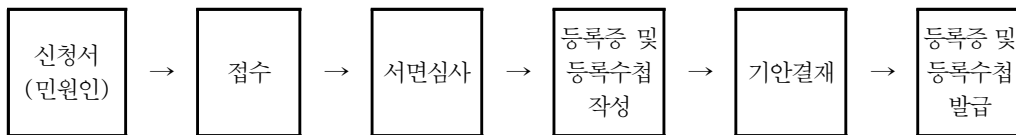
○ 근거 : 「소방시설공사업법」 제4조 및 동법 시행령 제2조

소방시설의 설계·시공 감리 또는 방염을 하고자 할 경우 업종별로 일정 기술인력 및 장비 등을 갖춘 소방시설업자가 하도록 한 제도

○ 등록과정

가. 등록권자 : 시·도지사

나. 등록절차



○ 소방시설업의 종류

가. 소방시설설계업 : 소방시설의 설계업무 수행

• 전문소방시설설계업

모든 특정소방대상물에 설치되는 소방시설의 설계

• 일반소방시설공사업(기계분야/전기분야)

- 아파트에 설치되는 기계분야(제연설비 제외)/전기분야 소방시설의 설계

- 연면적 3만㎡(공장의 경우 1만㎡)미만의 특정소방대상물에 기계분야(제연 설비 제외)/전기분야 소방시설의 설계

- 위험물제조소등에 설치되는 기계분야/전기분야 소방시설의 설계

• 설계도면 작성 : 소방서에 건축허가 등의 동의시 첨부서류임

나. 소방시설공사업 : 소방시설의 시공업무 수행

• 전문소방시설공사업

모든 특정소방대상물에 설치되는 기계분야 및 전기분야 소방시설의 공사·개설·이전 및 정비

• 일반소방시설공사업(기계분야/전기분야)

연면적 1만㎡미만의 특정소방대상물 및 위험물제조소등에 설치되는 기계분야 /전기분야 소방시설의 공사·개설·이전 및 정비

• 완공검사

- 완공검사권자 : 소방본부장 또는 소방서장
- ※ 소방공사감리대상은 감리업자의 감리결과보고서 제출로 완공검사 같음
- ※ 현장확인 대상 특정소방대상물 : 문화 및 집회시설, 종교시설, 판매시설, 노유자시설, 수련시설, 운동시설, 숙박시설, 창고시설, 지하상가, 다중이용업소 등
- 소방시설 완공검사증명서 교부 : 소방본부장 또는 소방서장이 현장 확인 또는 감리 결과보고서 검토 후 소방시설 완공검사증명서 교부

다. 소방공사감리업 : 소방공사의 감리업무 수행

- 전문소방공사감리업
 - 모든 특정소방대상물에 설치되는 소방시설공사의 감리
- 일반소방공사감리업(기계분야/전기분야)
 - 연면적 3만㎡(공장의 경우 1만㎡)미만의 특정소방대상물에 기계분야(제연 설비 제외)/전기분야 소방시설의 감리
 - 아파트에 설치되는 기계분야(제연설비 제외)/전기분야 소방시설의 감리
 - 위험물제조소등에 설치되는 기계분야/전기분야 소방시설의 감리
- 감리지정 의무자 : 특정소방대상물의 관계인

라. 방염처리업 : 방염대상물품에 대하여 방염처리 수행

- 섬유류 방염업
 - 커튼·카펫 등 섬유류를 주된 원료로 하는 방염대상물품을 제조 또는 가공공정에서 방염처리
- 합성수지류 방염업
 - 합성수지류를 주된 원료로 하는 방염대상물품을 제조 또는 가공공정 에서 방염처리
- 합판·목재류 방염업
 - 합판 또는 목재류를 제조·가공공정 또는 설치 현장에서 방염처리

▶ 소방시설관리업

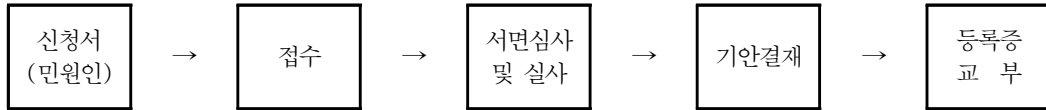
○ 근거 : 「소방시설 설치 및 관리에 관한 법률」 제29조

특정소방대상물에 설치된 자동소화설비 등을 전문적으로 점검하기 위하여 장비와 기술 인력을 갖춘 소방시설관리업자가 자체점검을 실시한 경우에는 그 결과를 소방관서에 보고하여야 함

○ 등록과정

가. 등록권자 : 시·도지사

나. 등록절차



○ 소방시설관리업의 업무

가. 소방시설 자체점검

- 작동점검 : 특정소방대상물(위험물제조소등을 제외)
- 종합점검 :
 - 대 상 : 스프링클러설비가 설치된 특정소방대상물, 물분무등소화설비가 설치된 연면적 5천㎡이상인 특정소방대상물(위험물제조소등 제외), 다중이용업소(단란주점, 유흥주점, 비디오물감상실업, 복합영상물제공업, 노래연습장업, 산후조리업, 안마시술소)의 영업장이 설치된 특정소방대상물로서 연면적 2,000㎡이상인 것
 - 횟 수

작동점검	종합점검
<ul style="list-style-type: none"> • 횟 수 : 연 1회 이상 실시 • 시 기 <ul style="list-style-type: none"> 가. 종합점검대상 : 종합점검을 받은달부터 6개월이 되는 달에 실시 나. 그 밖의 대상 : 연중 실시 	<ul style="list-style-type: none"> • 횟 수 : 연 1회 이상 실시 <ul style="list-style-type: none"> - 특급 소방안전관리대상물은 반기별 1회 • 시 기 : 건축물사용승인일(건축물관리대장 또는 건축물의 등기부등본에 기재된 날)이 속하는 달까지, 신축 건축물은 소방시설완공검사필증을 받은 다음해부터 실시

나. 소방안전관리 업무대행

23

소방시설업 등 현황(총괄)

구 분	계	소방시설설계업			소방시설공사업			소방공사감리업			방염업				소방 시설 관리업
		소계	전문	일반	소계	전문	일반	소계	전문	일반	소계	섬유	합성 수지	합판 목재	
계	11,423	1,357	244	1,113	7,280	6,921	359	840	392	448	841	82	254	505	1,105
서울	2,087	360	111	249	1,271	1,141	130	204	125	79	74	1	11	62	178
부산	761	98	17	81	448	436	12	52	34	18	85	2	21	62	78
대구	513	61	7	54	309	293	16	37	15	22	48	15	9	24	58
인천	619	54	9	45	404	386	18	43	27	16	61	1	19	41	57
광주	368	33	4	29	258	258	0	23	8	15	18	1	9	8	36
대전	365	52	6	46	237	229	8	19	8	11	14	1	3	10	43
울산	215	21	4	17	133	124	9	17	7	10	10	0	3	7	34
세종	82	4	1	3	66	66	0	2	0	2	0	0	0	0	10
경기북부	627	58	7	51	369	353	16	41	21	20	102	11	36	55	57
경기남부	2,139	236	46	190	1,349	1,258	91	154	80	74	195	9	77	109	205
강원	377	33	0	33	259	255	4	32	8	24	17	0	3	14	36
충북	400	39	7	32	254	252	2	27	8	19	40	14	9	17	40
충남	507	43	5	38	333	319	14	34	13	21	35	4	16	15	62
전북	388	33	0	33	277	276	1	24	7	17	19	1	7	11	35
전남	516	59	9	50	374	369	5	30	9	21	21	4	10	7	32
경북	595	88	7	81	373	360	13	37	8	29	47	15	8	24	50
경남	404	27	1	26	265	258	7	28	7	21	40	3	7	30	44
창원	268	36	3	33	170	163	7	22	4	18	13	0	6	7	27
제주	192	22	0	22	131	125	6	14	3	11	2	0	0	2	23

23-1 소방시설설계업

구 분	계		전문		일반설계업							
	대상수	기술 인력	대상수	기술 인력	소계		기계분야		전기분야		기계전기점업	
					대상수	기술 인력	대상수	기술 인력	대상수	기술 인력	대상수	기술 인력
계	1,357	4,486	244	1,146	1,113	3,340	113	230	142	300	858	2,810
서울	360	1,425	111	680	249	745	42	83	60	133	147	529
부산	98	350	17	77	81	273	8	16	8	16	65	241
대구	61	172	7	28	54	144	15	30	6	12	33	102
인천	54	163	9	26	45	137	3	8	2	4	40	125
광주	33	107	4	15	29	92	0	0	1	3	28	89
대전	52	141	6	17	46	124	10	21	8	17	28	86
울산	21	60	4	10	17	50	0	0	2	5	15	45
세종	4	10	1	2	3	8	0	0	1	2	2	6
경기북부	58	195	7	33	51	162	1	2	1	2	49	158
경기남부	236	736	46	172	190	564	11	22	21	41	158	501
강원	33	103	0	0	33	103	0	0	2	4	31	99
충북	39	121	7	23	32	98	2	4	3	7	27	87
충남	43	122	5	10	38	112	1	2	5	10	32	100
전북	33	102	0	0	33	102	1	2	0	0	32	100
전남	59	171	9	22	50	149	0	0	2	4	48	145
경북	88	247	7	23	81	224	15	32	16	32	50	160
경남	27	88	1	2	26	86	0	0	1	2	25	84
창원	36	110	3	6	33	104	1	2	3	6	29	96
제주	22	63	0	0	22	63	3	6	0	0	19	57

23-2 소방시설공사업

구 분	계		전문공사업		일반공사업							
					소계		기계분야		전기분야		기계전기겸업	
	대상수	기술인력	대상수	기술인력	대상수	기술인력	대상수	기술인력	대상수	기술인력	대상수	기술인력
계	7,280	33,751	6,921	32,994	359	757	87	172	268	576	4	9
서울	1,271	8,469	1,141	8,191	130	278	30	63	100	215	0	0
부산	448	1,969	436	1,945	12	24	3	6	9	18	0	0
대구	309	1,351	293	1,318	16	33	6	11	10	22	0	0
인천	404	1,788	386	1,748	18	40	5	12	13	28	0	0
광주	258	1,224	258	1,224	0	0	0	0	0	0	0	0
대전	237	1,065	229	1,050	8	15	0	0	8	15	0	0
울산	133	612	124	598	9	14	3	6	6	8	0	0
세종	66	252	66	252	0	0	0	0	0	0	0	0
경기북부	369	1,835	353	1,801	16	34	7	13	9	21	0	0
경기남부	1,349	5,967	1,258	5,769	91	198	21	39	69	156	1	3
강원	259	975	255	966	4	9	0	0	4	9	0	0
충북	254	908	252	904	2	4	1	2	1	2	0	0
충남	333	1,213	319	1,184	14	29	4	8	8	18	2	3
전북	277	1,030	276	1,028	1	2	0	0	1	2	0	0
전남	374	1,480	369	1,469	5	11	1	2	4	9	0	0
경북	373	1,514	360	1,490	13	24	3	4	10	20	0	0
경남	265	994	258	979	7	15	1	2	6	13	0	0
창원	170	642	163	627	7	15	0	0	6	12	1	3
제주	131	463	125	451	6	12	2	4	4	8	0	0

23-3 소방시설공사감리업

구 분	계		전문		일반감리업							
					소계		기계분야		전기분야		기계전기겸업	
	대상수	기술인력	대상수	기술인력	대상수	기술인력	대상수	기술인력	대상수	기술인력	대상수	기술인력
계	840	8,195	392	6,261	448	1,934	1	3	11	45	436	1,886
서울	204	2,319	125	1,992	79	327	1	3	8	36	70	288
부산	52	610	34	539	18	71	0	0	0	0	18	71
대구	37	408	15	306	22	102	0	0	0	0	22	102
인천	43	531	27	457	16	74	0	0	0	0	16	74
광주	23	227	8	166	15	61	0	0	0	0	15	61
대전	19	155	8	114	11	41	0	0	0	0	11	41
울산	17	111	7	76	10	35	0	0	0	0	10	35
세종	2	12	0	0	2	12	0	0	0	0	2	12
경기북부	41	424	21	331	20	93	0	0	0	0	20	93
경기남부	154	1,621	80	1,298	74	323	0	0	2	6	72	317
강원	32	209	8	105	24	104	0	0	0	0	24	104
충북	27	200	8	107	19	93	0	0	1	3	18	90
충남	34	298	13	200	21	98	0	0	0	0	21	98
전북	24	182	7	106	17	76	0	0	0	0	17	76
전남	30	270	9	187	21	83	0	0	0	0	21	83
경북	37	201	8	76	29	125	0	0	0	0	29	125
경남	28	197	7	111	21	86	0	0	0	0	21	86
창원	22	143	4	70	18	73	0	0	0	0	18	73
제주	14	77	3	20	11	57	0	0	0	0	11	57

23-4 방염처리업

구 분	방염처리업			
	계	섬유	합성	합판, 목재
	대상수	대상수	대상수	대상수
계	841	82	254	505
서울	74	1	11	62
부산	85	2	21	62
대구	48	15	9	24
인천	61	1	19	41
광주	18	1	9	8
대전	14	1	3	10
울산	10	0	3	7
세종	0	0	0	0
경기북부	102	11	36	55
경기남부	195	9	77	109
강원	17	0	3	14
충북	40	14	9	17
충남	35	4	16	15
전북	19	1	7	11
전남	21	4	10	7
경북	47	15	8	24
경남	40	3	7	30
창원	13	0	6	7
제주	2	0	0	2

23-5 소방시설관리업 현황

구분	업체수	계	주인력	보조인력
계	1,105	8,295	1,504	6,791
서울	178	2,108	338	1,770
부산	78	675	117	558
대구	58	364	68	296
인천	57	441	83	358
광주	36	264	50	214
대전	43	226	51	175
울산	34	229	42	187
세종	10	68	11	57
경기북부	57	426	82	344
경기남부	205	1,537	294	1,243
강원	36	242	42	200
충북	40	0	0	0
충남	62	363	75	288
전북	35	216	42	174
전남	32	203	35	168
경북	50	325	65	260
경남	44	306	51	255
창원	27	173	32	141
제주	23	129	26	103

23-6 국가기술자격자들의 소방관련업체 취업 현황

구 분 자격여부	총 계					
	계	소방시설 설계업	소방시설 공사업	소방공사 감리업	방염처리업	소방시설 관리업
계	8,546	0	0	0	0	8,546
소 방 기 술 사	28	0	0	0	0	28
소 방 시 설 관 리 사	1,614	0	0	0	0	1,614
소 방 기 사	2,116	0	0	0	0	2,116
소 방 산 업 기 사	846	0	0	0	0	846
소 방 기 술 인 정 자	3,895	0	0	0	0	3,895
특 급 감 리 원	6	0	0	0	0	6
고 급 감 리 원	34	0	0	0	0	34
중 급 감 리 원	0	0	0	0	0	0
초 급 감 리 원	7	0	0	0	0	7
공 업 화 학 기 술 사	0	0	0	0	0	0
공 업 화 학 기 사	0	0	0	0	0	0
공 업 화 학 산 업 기 사	0	0	0	0	0	0
화 공 기 사	0	0	0	0	0	0
섬 유 관 련 자 격 자	0	0	0	0	0	0

23-7 소방기술자 지역별, 성별, 연령별 취업현황

구분	계	10대 (19세미만)		20대 (20세 ~ 29세)		30대 (30세 ~ 39세)	
		남	여	남	여	남	여
계	61,932	10	3	2,279	733	6,378	1,481
서울	13,695	0	0	348	132	1,430	301
부산	3,708	0	0	204	82	407	103
대구	2,299	0	0	142	28	244	47
인천	2,987	0	0	104	26	325	66
광주	1,825	0	0	98	31	201	30
대전	1,571	0	0	85	18	198	37
울산	1,023	0	0	38	16	86	36
세종	336	0	0	20	3	43	13
경기북부	2,828	0	0	140	35	274	74
경기남부	18,306	10	3	586	189	1,884	428
강원	1,270	0	0	32	10	75	32
충북	1,409	0	0	86	20	141	39
충남	1,556	0	0	46	20	165	51
전북	1,517	0	0	57	26	137	34
전남	2,191	0	0	83	37	207	58
경북	2,321	0	0	85	29	265	62
경남	1,281	0	0	38	6	83	38
창원	1,043	0	0	56	13	118	16
제주	766	0	0	31	12	95	16

40대 (40세 ~ 49세)		50대 (50세 ~ 59세)		60대 (60세 ~ 69세)		70대 이상 (70세이상)	
남	여	남	여	남	여	남	여
12,012	2,923	17,156	2,382	12,953	695	2,884	43
2,982	453	4,005	364	2,837	137	694	12
660	180	973	113	741	37	204	4
397	111	625	71	513	18	103	0
554	141	764	112	702	40	152	1
357	101	462	77	396	13	57	2
356	74	434	51	268	15	34	1
222	63	283	47	190	9	32	1
73	23	78	17	55	4	7	0
530	133	659	108	692	24	159	0
3,309	812	5,129	746	4,065	233	900	12
246	81	366	51	300	22	51	4
245	84	412	91	223	25	41	2
311	96	430	95	265	18	58	1
235	98	427	106	292	17	88	0
464	146	629	95	373	18	81	0
516	128	634	97	389	21	94	1
219	103	338	52	310	21	72	1
179	51	265	41	242	17	44	1
157	45	243	48	100	6	13	0

National Fire Agency 119

시공 및 완공검사 증명서 교부대상

24

착공신고 및 완공검사증명서 교부 현황

구 분	착공신고	완공검사증명서 교부				
		계	감리결과 같음	감리대상 중 소방서 확인	소방서 확인	
총 계	23,152	24,114	12,097	3,209	8,808	
1	아파트	1,137	1,183	595	290	298
	기숙사	98	146	60	27	59
2	근린생활시설	4,377	4,571	2,266	363	1,942
3	문화 및 집회시설	284	297	169	75	53
4	종교시설	269	256	120	47	89
5	판매시설	118	136	53	28	55
6	운수시설	195	178	117	23	38
7	의료시설	272	331	197	71	63
8	교육연구시설	2,434	2,171	997	274	900
9	노유자시설	802	930	396	217	317
10	수련시설	38	43	17	8	18
11	운동시설	245	264	132	73	59
12	업무시설	956	923	480	112	331
13	숙박시설	271	242	126	67	49
14	위락시설	4	36	15	2	19
15	공장	3,695	3,812	1,903	442	1,467
16	창고시설	786	803	281	164	358
17	위험물 저장 및 처리시설	84	79	34	17	28
18	항공기 및 자동차 관련시설	271	263	145	46	72
19	동물 및 식물 관련시설	128	136	63	9	64
20	자원순환 관련시설	236	222	95	17	110
21	교정 및 군사시설	382	334	109	44	181
22	방송통신시설	109	120	40	13	67
23	발전시설	113	107	58	29	20
24	묘지 관련시설	22	15	8	1	6
25	관광 휴게시설	28	27	12	2	13
26	장례시설	10	6	6	0	0
27	지하가	38	36	29	3	4
28	지하구	152	341	251	42	48
29	문화재	24	44	8	6	30
30	복합건축물	5,574	6,062	3,315	697	2,050

24-1 착공신고 현황

구 분	총 계	1		2	3	4	5	6	7	8	9	10	11	12	13
		아 파 트	기 숙 사	근 린 생 활 시 설	문 화 및 집 회 시 설	종 교 시 설	판 매 시 설	운 수 시 설	의 료 시 설	교 육 연 구 시 설	노 유 자 시 설	수 련 시 설	운 동 시 설	업 무 시 설	숙 박 시 설
계	23,152	1,137	98	4,377	284	269	118	195	272	2,434	802	38	245	956	271
서울	3,597	370	10	912	39	35	16	56	72	263	74	1	8	164	10
부산	1,127	91	1	201	15	16	12	15	16	142	32	1	5	56	23
대구	647	13	0	132	2	11	8	4	10	110	16	0	9	25	6
인천	878	55	2	132	12	12	6	16	16	78	37	1	7	41	12
광주	468	28	2	81	8	6	2	3	4	51	20	1	1	22	2
대전	550	17	0	65	7	4	4	9	3	90	18	0	4	25	2
울산	516	32	1	86	4	9	1	1	7	40	10	2	13	11	1
세종	139	3	2	21	2	0	2	0	1	9	4	1	0	12	0
경기북부	1,356	49	6	339	18	19	5	13	5	95	39	0	17	38	30
경기남부	4,335	167	19	959	49	51	20	16	44	364	169	8	29	118	22
강원	1,100	67	2	161	27	15	2	5	17	107	32	5	31	44	43
충북	1,375	35	2	217	15	9	4	9	6	115	19	6	12	38	8
충남	1,543	46	7	237	17	19	6	9	4	170	44	2	23	61	27
전북	772	31	6	133	8	14	3	2	10	113	47	3	19	42	5
전남	1,189	39	3	177	19	9	8	7	14	160	42	2	21	87	22
경북	1,609	29	9	222	19	19	6	13	13	284	77	1	21	72	20
경남	1,244	35	20	191	19	14	9	15	23	163	44	3	16	67	21
창원	176	11	2	24	2	2	1	1	5	22	8	0	1	13	1
제주	531	19	4	87	2	5	3	1	2	58	70	1	8	20	16

14	15	16	17	18	19	20	21	22	23	24	25	26	27	28	29	30
위 락 시 설	공 장	창 고 시 설	위험물 저장 및 처리시설	항공기 및 자동차 관련 시설	동물 및 식물 관련 시설	자원순환 관련 시설	교정 및 군사 시설	방 송 통 신 시설	발 전 시설	묘 지 관 련 시설	관 광 휴 계 시설	장 레 시 설	지 하 가	지 하 구	문 화 재	복 합 건 축 물
4	3,695	786	84	271	128	236	382	109	113	22	28	10	38	152	24	5,574
0	30	2	4	28	1	5	6	14	0	0	1	0	1	31	3	1,441
1	139	19	4	29	0	3	6	14	3	1	2	0	5	12	0	263
0	104	7	0	15	0	5	6	3	5	0	0	4	0	0	0	152
0	116	33	3	14	1	12	17	3	2	0	1	0	2	21	0	226
0	77	7	1	9	0	0	7	0	2	1	0	1	0	0	0	132
0	38	5	2	5	2	2	4	3	1	0	1	0	0	2	0	237
1	164	9	3	8	0	1	2	2	17	0	0	0	0	7	0	84
0	31	2	2	1	0	2	6	2	1	0	0	0	0	0	0	35
0	176	49	2	16	8	17	57	17	2	2	1	0	1	8	1	326
0	854	225	10	51	15	41	39	11	3	6	5	0	10	27	6	997
0	80	37	2	12	8	12	87	3	22	3	3	0	3	2	1	267
0	379	37	9	17	8	18	24	2	3	1	3	0	1	3	0	375
0	442	82	12	15	13	20	22	5	10	1	5	0	4	12	1	227
0	134	32	3	13	13	8	7	4	2	1	4	1	3	1	1	109
0	248	69	7	4	20	17	22	7	6	2	1	2	1	6	4	163
0	375	84	11	11	21	41	36	7	14	2	0	1	4	8	5	184
1	270	55	9	17	11	28	17	8	10	2	1	0	3	11	2	159
0	27	10	0	3	1	1	10	2	1	0	0	0	0	1	0	27
1	11	22	0	3	6	3	7	2	9	0	0	1	0	0	0	170

24-2 완공검사증명서(감리결과 보고서제출대상) 교부현황

구 분	총 계	1		2	3	4	5	6	7	8	9	10	11	12	13
		아	기	근	문	중	관	운	의	교	노	수	운	업	숙
지 역		파	숙	린	화	교	매	수	료	육	유	런	동	무	박
		트	사	생	및	시	시	시	시	연	자	시	시	시	시
		트	사	활	집	설	설	설	설	구	시	설	설	설	설
계	12,097	595	60	2,266	169	120	53	117	197	997	396	17	132	480	126
서울	2,016	265	1	436	24	13	8	41	62	129	8	2	2	90	5
부산	688	26	0	99	12	8	3	16	22	63	24	2	2	27	9
대구	477	34	0	112	3	3	1	10	5	48	15	0	3	26	4
인천	685	42	1	105	12	6	1	9	12	51	31	2	9	25	6
광주	180	1	0	38	5	0	1	1	2	21	2	0	0	3	0
대전	398	5	0	49	1	4	2	3	4	54	4	0	0	11	0
울산	168	4	1	35	3	0	0	0	2	10	5	0	1	2	2
세종	105	1	0	9	1	3	1	0	0	8	4	0	1	11	1
경기북부	904	47	9	235	11	11	3	7	15	29	47	3	6	25	20
경기남부	2,347	46	24	539	32	40	8	8	25	192	83	3	25	86	16
강원	284	11	0	54	8	7	1	1	2	13	10	0	7	7	9
충북	526	12	4	65	6	3	5	5	8	38	16	3	10	22	2
충남	888	39	4	120	18	6	3	1	1	97	29	1	9	30	20
전북	436	14	5	92	8	1	4	2	9	36	27	1	11	23	5
전남	229	2	1	26	3	2	2	1	1	24	2	0	4	20	1
경북	650	13	1	87	7	6	3	2	9	62	16	0	13	23	9
경남	641	21	9	94	10	3	5	9	13	68	33	0	21	35	6
창원	193	4	0	23	3	3	1	1	5	27	9	0	4	7	4
제주	282	8	0	48	2	1	1	0	0	27	31	0	4	7	7

14	15	16	17	18	19	20	21	22	23	24	25	26	27	28	29	30
위 락 시 설	공 장	창 고 시 설	위험물 저장 및 처리시설	항공기 및 자동차 관련시설	동물 및 식물 관련 시설	자원 순환 관련 시설	교정 및 군사 시설	방송 통 신 시설	발 전 시 설	묘지 관련 시설	관광 휴 게 시설	장 례 시 설	지 하 가	지 하 구	문 화 재	복 합 건 축 물
15	1,903	281	34	145	63	95	109	40	58	8	12	6	29	251	8	3,315
0	17	0	1	8	0	2	3	10	0	0	2	0	2	27	1	857
1	84	18	1	13	0	2	4	4	2	0	0	1	5	31	0	209
0	68	2	0	9	0	2	0	0	0	0	1	0	0	2	0	129
0	98	40	2	10	0	2	9	0	1	0	0	0	3	17	0	191
0	42	3	0	2	0	0	0	0	0	1	0	0	0	0	0	58
0	23	5	1	8	0	0	4	1	0	0	0	0	1	6	0	212
0	58	1	0	3	0	0	0	0	1	0	0	0	0	10	0	30
0	27	2	1	1	1	1	2	3	1	0	0	0	1	3	0	22
0	100	29	0	8	5	7	19	9	2	0	2	0	2	17	1	235
0	423	72	5	29	3	7	11	5	5	1	2	1	6	49	3	598
0	25	7	1	4	2	1	18	1	17	1	0	0	0	17	0	60
0	174	11	3	10	2	16	7	1	1	1	1	0	0	0	1	99
0	237	28	10	8	9	10	8	1	10	1	1	1	1	32	1	152
0	81	15	2	6	8	2	4	1	2	2	1	1	0	2	0	71
0	55	4	2	2	18	3	3	0	2	0	1	0	1	4	1	44
13	188	14	2	5	6	20	0	3	4	0	0	0	3	20	0	121
0	139	18	3	6	7	17	7	1	2	1	1	0	3	11	0	98
0	57	4	0	4	0	0	7	0	1	0	0	0	1	1	0	27
1	7	8	0	9	2	3	3	0	7	0	0	2	0	2	0	102

24-3 완공검사증명서(소방서 감리대상중 확인) 교부현황

구 분	총 계	1		2	3	4	5	6	7	8	9	10	11	12	13
		아 파 트	기 숙 사	근 린 생 활 시 설	문 화 및 집 회 시 설	종 교 시 설	관 매 시 설	운 수 시 설	의 료 시 설	교 육 연 구 시 설	노 유 자 시 설	수 련 시 설	운 동 시 설	업 무 시 설	숙 박 시 설
계	3,209	290	27	363	75	47	28	23	71	274	217	8	73	112	67
서울	69	6	3	2	1	6	0	1	3	2	33	0	0	0	0
부산	95	5	0	12	0	0	1	2	1	4	1	0	0	3	5
대구	32	0	0	15	0	0	0	0	1	2	0	0	1	1	0
인천	20	0	0	2	0	0	1	7	0	1	0	0	0	1	0
광주	154	10	0	17	3	3	0	1	7	13	10	2	6	7	1
대전	17	0	0	0	0	0	0	0	0	0	10	0	0	0	0
울산	200	32	0	19	3	1	2	1	7	10	9	0	3	8	2
세종	7	4	0	0	0	0	0	0	0	0	0	0	0	0	0
경기북부	81	14	0	8	4	4	0	2	2	2	2	0	1	3	0
경기남부	845	97	17	112	10	10	8	1	10	57	31	1	10	27	2
강원	375	25	0	44	16	7	2	1	5	16	15	0	16	10	19
충북	163	10	0	20	3	2	0	0	0	10	7	1	4	6	2
충남	40	7	0	5	1	0	0	0	2	4	7	0	0	3	0
전북	204	13	0	25	7	3	3	0	4	29	21	1	6	9	11
전남	405	31	2	48	5	3	4	1	11	48	17	3	6	18	14
경북	341	15	5	17	12	5	5	4	13	64	39	0	14	14	9
경남	86	14	0	12	9	1	2	0	4	4	6	0	5	0	1
창원	38	3	0	3	0	0	0	1	1	5	5	0	0	1	1
제주	37	4	0	2	1	2	0	1	0	3	4	0	1	1	0

14	15	16	17	18	19	20	21	22	23	24	25	26	27	28	29	30
위 락 시 설	공 장	창 고 시 설	위험물 저장 및 처리 시설	항공기 및 자동차 관련 시설	동물 및 식물 관련 시설	자원순환 관련 시설	교정 및 군사 시설	방송 통신 시설	발전 시설	묘지 관련 시설	관광 휴게 시설	장례 시설	지하가	지하구	문화재	복합건축물
2	442	164	17	46	9	17	44	13	29	1	2	0	3	42	6	697
0	0	0	0	0	0	0	0	0	0	0	0	0	0	0	0	12
0	15	7	0	0	0	0	0	2	0	0	0	0	0	4	0	33
0	7	1	0	1	0	0	0	0	0	0	0	0	0	0	0	3
0	1	3	0	0	0	0	2	0	0	0	0	0	0	0	0	2
0	6	5	0	3	0	0	0	0	0	0	0	0	0	0	0	60
0	0	1	0	0	0	0	0	1	0	0	0	0	0	0	0	5
0	55	6	5	3	0	2	0	1	3	0	0	0	0	2	0	26
0	3	0	0	0	0	0	0	0	0	0	0	0	0	0	0	0
0	1	1	0	1	0	0	0	0	0	0	0	0	3	5	0	28
0	119	85	2	11	1	4	10	4	5	0	0	0	0	6	0	205
0	24	14	1	7	1	3	20	1	14	0	1	0	0	11	1	101
0	44	3	1	4	0	1	3	1	1	0	0	0	0	4	0	36
0	5	0	0	0	0	0	0	0	0	0	1	0	0	0	0	5
0	27	2	1	3	0	0	0	0	0	1	0	0	0	1	0	37
2	90	15	1	2	3	2	2	2	3	0	0	0	0	4	2	66
0	31	10	3	9	4	5	5	0	3	0	0	0	0	1	3	51
0	9	6	2	0	0	0	1	0	0	0	0	0	0	0	0	10
0	5	5	1	1	0	0	1	0	0	0	0	0	0	0	0	5
0	0	0	0	1	0	0	0	1	0	0	0	0	0	4	0	12

24-4 완공검사증명서(소방서 확인) 교부현황

구분 지역	총계	1		2	3	4	5	6	7	8	9	10	11	12	13
		아 파 트	기 숙 사	근 린 생 활 시 설	문 화 및 집 회 시 설	종 교 시 설	관 매 시 설	운 수 시 설	의 료 시 설	교 육 연 구 시 설	노 유 자 시 설	수 련 시 설	운 동 시 설	업 무 시 설	숙 박 시 설
계	8,808	298	59	1,942	53	89	55	38	63	900	317	18	59	331	49
서울	768	75	4	234	9	17	3	9	8	89	26	3	0	22	0
부산	525	62	0	111	6	6	7	3	6	43	15	0	0	22	15
대구	201	6	0	49	0	2	2	0	3	29	8	0	2	9	2
인천	218	6	0	48	2	2	4	0	4	17	14	0	0	11	2
광주	175	6	0	50	0	0	2	0	2	18	11	1	0	14	0
대전	226	9	0	19	0	0	1	2	0	24	6	0	0	10	0
울산	146	2	2	40	0	1	0	0	1	11	3	0	0	3	0
세종	42	1	9	3	0	0	1	0	1	1	1	0	1	0	0
경기북부	730	15	1	198	5	6	4	4	0	41	21	0	2	21	1
경기남부	1,684	53	6	426	6	12	13	2	13	103	71	3	13	31	2
강원	465	12	6	73	4	7	1	1	3	49	9	4	10	32	8
충북	556	4	0	123	1	1	1	0	1	26	6	2	4	8	0
충남	604	7	3	113	4	8	1	3	1	59	16	0	3	30	0
전북	340	7	1	68	2	13	2	0	5	51	8	0	3	14	4
전남	503	5	4	88	5	4	2	11	4	71	16	3	8	42	6
경북	695	6	0	137	4	6	6	1	2	157	26	0	3	29	4
경남	581	14	16	102	4	1	2	1	5	80	19	1	7	21	1
창원	113	6	0	14	0	1	3	0	2	22	7	0	1	4	2
제주	236	2	7	46	1	2	0	1	2	9	34	1	2	8	2

14	15	16	17	18	19	20	21	22	23	24	25	26	27	28	29	30
위 락 시 설	공 장	창 고 시 설	위험물 저장 및 처리 시설	항공기 및 자동차 관련 시설	동물 및 식물 관련 시설	자원순환 관련 시설	교정 및 군사 시설	방 송 통 신 시설	발 전 시설	묘 지 관련 시설	관 광 휴 계 시설	장 례 시설	지 하 가	지 하 구	문 화 재	복 합 건 축 물
19	1,467	358	28	72	64	110	181	67	20	6	13	0	4	48	30	2,050
0	0	2	0	4	1	2	1	4	0	0	0	0	0	10	1	244
1	63	8	1	15	0	1	6	5	2	0	0	0	2	4	0	121
0	29	2	0	2	0	0	2	2	0	0	1	0	0	9	0	42
0	38	4	1	3	1	6	7	3	2	0	1	0	1	8	0	33
0	20	4	0	0	0	0	2	0	3	0	0	0	0	0	0	42
0	10	1	0	1	1	0	1	1	0	0	0	0	1	0	0	139
0	34	4	0	2	0	3	0	1	0	0	0	0	0	0	0	39
10	3	0	0	0	0	4	2	0	0	0	0	0	0	0	4	1
0	125	24	0	8	2	8	37	7	1	2	0	0	0	2	0	195
0	293	42	4	9	18	15	19	8	1	1	1	0	0	0	3	516
1	46	25	2	2	3	14	42	4	2	1	2	0	0	0	3	99
0	159	22	2	4	2	9	9	1	0	0	0	0	0	0	0	171
0	172	53	1	3	1	6	8	4	2	0	3	0	0	1	0	102
0	62	23	1	2	7	8	7	4	0	1	4	0	0	0	2	41
5	90	43	5	3	5	5	13	6	2	1	0	0	0	3	2	51
0	159	44	2	6	12	10	11	4	3	0	0	0	0	0	1	62
1	132	38	6	6	8	13	9	10	1	0	0	0	0	11	2	70
0	28	4	2	2	0	3	3	3	0	0	0	0	0	0	0	6
1	4	15	1	0	3	3	2	0	1	0	1	0	0	0	12	76

25 소방시설공사등 위반사항 시정통보

25-1 소방시설공사 위반사항 시정통보

구분	계	소방시설공사업자	
		전문	일반
총 계	254	250	4
1 아파트	35	35	0
기숙사	5	5	0
2 근린생활시설	31	30	1
3 문화 및 집회시설	4	4	0
4 종교시설	4	4	0
5 판매시설	1	1	0
6 운수시설	2	2	0
7 의료시설	3	3	0
8 교육연구시설	10	9	1
9 노유자시설	4	4	0
10 수련시설	2	2	0
11 운동시설	4	4	0
12 업무시설	16	16	0
13 숙박시설	4	4	0
14 위락시설	0	0	0
15 공장	10	9	1
16 창고시설	3	3	0
17 위험물 저장 및 처리시설	0	0	0
18 항공기 및 자동차 관련시설	0	0	0
19 동물 및 식물 관련 시설	0	0	0
20 자원순환 관련 시설	2	2	0
21 교정 및 군사시설	3	3	0
22 방송통신시설	0	0	0
23 발전시설	0	0	0
24 묘지 관련 시설	1	1	0
25 관광 휴게시설	1	1	0
26 장례시설	0	0	0
27 지하가	1	1	0
28 지하구	1	1	0
29 문화재	1	1	0
30 복합건축물	106	105	1

25-2 소방시설설계 위반사항 시정통보

구분	계	소방시설설계업자	
		전문	일반
총 계	357	70	287
1 아파트	0	0	0
기숙사	0	0	0
2 근린생활시설	0	0	0
3 문화 및 집회시설	0	0	0
4 종교시설	0	0	0
5 판매시설	23	23	0
6 운수시설	69	46	23
7 의료시설	0	0	0
8 교육연구시설	0	0	0
9 노유자시설	1	0	1
10 수련시설	0	0	0
11 운동시설	23	0	23
12 업무시설	69	0	69
13 숙박시설	0	0	0
14 위락시설	46	0	46
15 공장	23	0	23
16 창고시설	1	0	1
17 위험물 저장 및 처리시설	0	0	0
18 항공기 및 자동차 관련시설	0	0	0
19 동물 및 식물 관련 시설	0	0	0
20 자원순환 관련 시설	0	0	0
21 교정 및 군사시설	24	1	23
22 방송통신시설	0	0	0
23 발전시설	0	0	0
24 묘지 관련 시설	69	0	69
25 관광 휴게시설	0	0	0
26 장례시설	0	0	0
27 지하가	0	0	0
28 지하구	0	0	0
29 문화재	0	0	0
30 복합건축물	9	0	9

25-3 소방공사감리 위반사항 시정통보

구분	계	소방공사감리업자	
		전문	일반
총 계	43	35	8
1 아파트	14	14	0
기숙사	0	0	0
2 근린생활시설	5	4	1
3 문화 및 집회시설	2	1	1
4 종교시설	0	0	0
5 판매시설	0	0	0
6 운수시설	0	0	0
7 의료시설	0	0	0
8 교육연구시설	5	4	1
9 노유자시설	1	1	0
10 수련시설	0	0	0
11 운동시설	0	0	0
12 업무시설	1	1	0
13 숙박시설	2	0	2
14 위락시설	0	0	0
15 공장	2	2	0
16 창고시설	3	2	1
17 위험물 저장 및 처리시설	0	0	0
18 항공기 및 자동차 관련시설	0	0	0
19 동물및식물 관련 시설	0	0	0
20 자원순환 관련 시설	0	0	0
21 교정 및 군사시설	1	1	0
22 방송통신시설	0	0	0
23 발전시설	0	0	0
24 묘지 관련 시설	0	0	0
25 관광 휴게시설	0	0	0
26 장례시설	0	0	0
27 지하가	0	0	0
28 지하구	1	1	0
29 문화재	0	0	0
30 복합건축물	6	4	2

25-4 소방시설등 자체점검 위반사항 시정통보(소방시설관리업체)

구 분		계	서울	부산	대구	인천	광주	대전	울산	세종
총 계		180	10	7	0	0	0	0	5	0
1	아파트	11	3	0	0	0	0	0	0	0
	기숙사	4	0	0	0	0	0	0	0	0
2	근린생활시설	18	0	0	0	0	0	0	2	0
3	문화 및 집회시설	6	1	0	0	0	0	0	0	0
4	종교시설	6	2	0	0	0	0	0	0	0
5	판매시설	7	2	0	0	0	0	0	0	0
6	운수시설	4	0	0	0	0	0	0	0	0
7	의료시설	4	0	0	0	0	0	0	0	0
8	교육연구시설	6	0	0	0	0	0	0	0	0
9	노유자시설	5	0	0	0	0	0	0	0	0
10	수련시설	4	0	0	0	0	0	0	0	0
11	운동시설	5	1	0	0	0	0	0	0	0
12	업무시설	6	0	0	0	0	0	0	2	0
13	숙박시설	5	0	0	0	0	0	0	0	0
14	위락시설	4	0	0	0	0	0	0	0	0
15	공장	5	0	0	0	0	0	0	0	0
16	창고시설	4	0	0	0	0	0	0	0	0
17	위험물 저장 및 처리시설	4	0	0	0	0	0	0	0	0
18	항공기 및 자동차 관련시설	4	0	0	0	0	0	0	0	0
19	동물및식물 관련 시설	4	0	0	0	0	0	0	0	0
20	자원순환 관련 시설	4	0	0	0	0	0	0	0	0
21	교정 및 군사시설	5	0	0	0	0	0	0	0	0
22	방송통신시설	4	0	0	0	0	0	0	0	0
23	발전시설	4	0	0	0	0	0	0	0	0
24	묘지 관련 시설	4	0	0	0	0	0	0	0	0
25	관광 휴게시설	4	0	0	0	0	0	0	0	0
26	장례시설	4	0	0	0	0	0	0	0	0
27	지하가	4	0	0	0	0	0	0	0	0
28	지하구	4	0	0	0	0	0	0	0	0
29	문화재	4	0	0	0	0	0	0	0	0
30	복합건축물	23	1	7	0	0	0	0	1	0

구 분	경기북부	경기남부	강원	충북	충남	전북	전남	경북	경남	창원	제주
총 계	30	124	0	0	0	1	0	0	3	0	0
1	아파트	4	4	0	0	0	0	0	0	0	0
	기숙사	0	4	0	0	0	0	0	0	0	0
2	근린생활시설	10	4	0	0	0	1	0	0	1	0
3	문화 및 집회시설	1	4	0	0	0	0	0	0	0	0
4	종교시설	0	4	0	0	0	0	0	0	0	0
5	판매시설	1	4	0	0	0	0	0	0	0	0
6	운수시설	0	4	0	0	0	0	0	0	0	0
7	의료시설	0	4	0	0	0	0	0	0	0	0
8	교육연구시설	2	4	0	0	0	0	0	0	0	0
9	노유자시설	1	4	0	0	0	0	0	0	0	0
10	수련시설	0	4	0	0	0	0	0	0	0	0
11	운동시설	0	4	0	0	0	0	0	0	0	0
12	업무시설	0	4	0	0	0	0	0	0	0	0
13	숙박시설	0	4	0	0	0	0	0	0	1	0
14	위락시설	0	4	0	0	0	0	0	0	0	0
15	공장	0	4	0	0	0	0	0	0	1	0
16	창고시설	0	4	0	0	0	0	0	0	0	0
17	위험물 저장 및 처리시설	0	4	0	0	0	0	0	0	0	0
18	항공기 및 자동차 관련시설	0	4	0	0	0	0	0	0	0	0
19	동물및식물 관련 시설	0	4	0	0	0	0	0	0	0	0
20	자원순환 관련 시설	0	4	0	0	0	0	0	0	0	0
21	교정 및 군사시설	1	4	0	0	0	0	0	0	0	0
22	방송통신시설	0	4	0	0	0	0	0	0	0	0
23	발전시설	0	4	0	0	0	0	0	0	0	0
24	묘지 관련 시설	0	4	0	0	0	0	0	0	0	0
25	관광 휴게시설	0	4	0	0	0	0	0	0	0	0
26	장례시설	0	4	0	0	0	0	0	0	0	0
27	지하가	0	4	0	0	0	0	0	0	0	0
28	지하구	0	4	0	0	0	0	0	0	0	0
29	문화재	0	4	0	0	0	0	0	0	0	0
30	복합건축물	10	4	0	0	0	0	0	0	0	0

26

소방기술심의위원회 위원

구 분	계	소방공무원	학위소지자	소방기술사	소방시설 관리사	소방업무 종사자	소방관련 교육연구 종사자
계	129	22	13	60	9	10	15
소방청	0						
서울	9	1	1	5	2	0	0
부산	9	2	1	5	0	1	0
대구	9	1	0	0	2	4	2
인천	9	1	0	5	1	0	2
광주	9	1	0	7	1	0	0
대전	8	6	0	0	0	2	0
울산	9	2	0	4	1	1	1
세종	7	0	3	4	0	0	0
경기북부	0	0	0	0	0	0	0
경기남부	7	1	1	4	0	1	0
강원	5	1	0	3	0	0	1
충북	8	0	4	3	1	0	0
충남	0	0	0	0	0	0	0
전북	7	1	0	3	0	0	3
전남	9	1	0	4	0	1	3
경북	8	1	1	5	0	0	1
경남	8	1	0	5	0	0	2
창원	0	0	0	0	0	0	0
제주	8	2	2	3	1	0	0

National Fire Agency 119

화재예방강화지구

▶ 화재예방강화지구

○ 근거 : 「화재의 예방 및 안전관리에 관한 법률」 제18조

특별시장·광역시장·특별자치시장·도지사 또는 특별자치도지사가 화재발생 우려가 크거나 화재가 발생할 경우 피해가 클 것으로 예상되는 지역에 대하여 화재의 예방 및 안전관리를 강화하기 위해 지정·관리하는 지역

○ 지정권자 : 시·도지사

○ 지정대상 구역

- 시장지역
- 공장·창고가 밀집한 지역
- 목조건물이 밀집한 지역
- 노후·불량건축물이 밀집한 지역
- 위험물의 저장 및 처리시설이 밀집한 지역
- 석유화학제품을 생산하는 공장이 있는 지역
- 「산업입지 및 개발에 관한 법률」 제2조제8호에 따른 산업단지
- 소방시설·소방용수시설 또는 소방출동로가 없는 지역
- 「물류시설의 개발 및 운영에 관한 법률」 제2조제6호에 따른 물류단지
- 그 밖에 제1호부터 제8호까지에 준하는 지역으로서 소방관서장이 화재예방 강화지구로 지정할 필요가 있다고 인정하는 지역

○ 화재안전조사 실시

- 대상 : 화재예방강화지구 안의 소방대상물의 위치·구조 및 설비 등
- 횟수 : 연 1회 이상
- 조치 : 소방에 필요한 설비의 설치를 명령

○ 소방에 필요한 훈련·교육 실시

- 명령권자 : 소방관서장
- 명령대상 : 화재예방강화지구안의 관계인
- 횟수 : 연 1회 이상

※ 시·도지사는 화재예방강화지구에서의 화재예방에 필요한 자료를 매년 작성·관리하여야 함

27 화재예방강화지구 현황

구 분	계	시 장 지 역	밀공 집장 지창 역고	밀목 집조 지건 역물	밀·노후· 집·불량 지·건축물 역	위험물·저장 처리시설·밀집지 역	있 는 지 역	석유화학·제 산하는·공 장을 지 역	8 호 산 단 지	산업·지 및 개발에 관한·법 제2·조 제	지 역	소방·시설·소 방·용·수 시설·소 방·출·동· 없는·지 역	물·류·시 설·법에 따 른 지	소 방·관·서 장·지 정
계	158	96	6	18	0	19	4	4	4	0	4	7		
서울	20	6	3	11	0	0	0	0	0	0	0	0		
부산	9	4	0	0	0	3	0	0	0	0	0	2		
대구	6	3	0	1	0	1	0	0	0	0	1	0		
인천	10	6	1	1	0	0	0	1	0	0	1	0		
광주	5	3	0	1	0	1	0	0	0	0	0	0		
대전	9	6	0	0	0	1	0	0	0	0	2	0		
울산	1	0	0	0	0	0	1	0	0	0	0	0		
세종	0	0	0	0	0	0	0	0	0	0	0	0		
경기북부	8	5	0	0	0	1	0	2	0	0	0	0		
경기남부	23	10	2	0	0	5	1	1	0	0	0	4		
강원	18	14	0	0	0	4	0	0	0	0	0	0		
충북	5	5	0	0	0	0	0	0	0	0	0	0		
충남	19	18	0	0	0	0	1	0	0	0	0	0		
전북	7	6	0	1	0	0	0	0	0	0	0	0		
전남	2	1	0	0	0	0	1	0	0	0	0	0		
경북	6	2	0	3	0	0	0	0	0	0	0	1		
경남	4	3	0	0	0	1	0	0	0	0	0	0		
창원	3	1	0	0	0	2	0	0	0	0	0	0		
제주	3	3	0	0	0	0	0	0	0	0	0	0		

27-1 화재예방강화지구 내 소방시설 설치

구 분	계	시장지역	공장창고 밀집지역	목조건물 밀집지역	노후·불량 건축물 밀집지역	위험물질 저장시설 밀집지역	석유화학 제품을 생산하는 공장이 있는지역	산업입지 및 개발에 관한 법률 제2조 제8호 산업단지	소방시설 소방용수 시설 소방출동로 없는지역	물류시설 법에 따른 물류단지	소방관서장 지정	
계	203,831	36,328	10,668	4,912	0	38,574	77,838	2,470	0	31,047	1,994	
총 계	소화기구	162,070	31,685	9,945	4,578	0	15,273	66,538	2,289	0	29,893	1,869
	옥외소화전	10,620	454	201	47	0	2,815	6,813	78	0	163	49
	연결송수관설비	2,918	198	394	2	0	32	1,385	6	0	893	8
	연결살수설비	4,100	2,902	12	22	0	54	1,076	8	0	26	0
	포트레일러	107	0	0	0	0	44	59	4	0	0	0
	소방용수	24,016	1,089	116	263	0	20,356	1,967	85	0	72	68
서울	계	10,044	2,901	3,519	3,624	0	0	0	0	0	0	0
	소화기구	8,771	2,217	3,138	3,416	0	0	0	0	0	0	0
	옥외소화전	46	2	33	11	0	0	0	0	0	0	0
	연결송수관설비	315	21	292	2	0	0	0	0	0	0	0
	연결살수설비	552	531	0	21	0	0	0	0	0	0	0
	포트레일러	0	0	0	0	0	0	0	0	0	0	0
소방용수	360	130	56	174	0	0	0	0	0	0	0	
부산	계	5,950	4,074	0	0	0	775	0	0	0	0	1,101
	소화기구	5,730	3,985	0	0	0	690	0	0	0	0	1,055
	옥외소화전	81	2	0	0	0	64	0	0	0	0	15
	연결송수관설비	4	0	0	0	0	4	0	0	0	0	0
	연결살수설비	12	11	0	0	0	1	0	0	0	0	0
	포트레일러	7	0	0	0	0	7	0	0	0	0	0
소방용수	116	76	0	0	0	9	0	0	0	0	31	
대구	계	4,008	1,590	0	94	0	177	0	0	0	2,147	0
	소화기구	3,239	1,525	0	89	0	137	0	0	0	1,488	0
	옥외소화전	70	0	0	4	0	37	0	0	0	29	0
	연결송수관설비	669	46	0	0	0	1	0	0	0	622	0
	연결살수설비	4	3	0	1	0	0	0	0	0	0	0
	포트레일러	2	0	0	0	0	2	0	0	0	0	0
소방용수	24	16	0	0	0	0	0	0	0	8	0	
인천	계	24,125	2,127	0	93	0	0	0	101	0	21,804	0
	소화기구	23,218	1,391	0	82	0	0	0	99	0	21,646	0
	옥외소화전	58	0	0	0	0	0	0	0	0	58	0
	연결송수관설비	44	0	0	0	0	0	0	1	0	43	0
	연결살수설비	713	686	0	0	0	0	0	1	0	26	0
	포트레일러	0	0	0	0	0	0	0	0	0	0	0
소방용수	92	50	0	11	0	0	0	0	0	31	0	

구분	계	시장지역	공장창고 밀집지역	목조건물 밀집지역	노후·불량 건축물 밀집지역	위험물 저장및 처리시설 밀집지역	석유화학 제품을 생산하는 공장이 있는지역	산업입지 및 개발에 관한 법률 제2조 제8호 산업단지	소방시설 소방용수 시설 소방출동로 없는지역	물류시설 물류단지	설립 따른 지정	소방관서장 지정
광주	계	1,788	1,470	0	194	0	124	0	0	0	0	0
	소화기구	1,697	1,411	0	183	0	103	0	0	0	0	0
	옥외소화전	24	6	0	0	0	18	0	0	0	0	0
	연결송수관설비	1	1	0	0	0	0	0	0	0	0	0
	연결살수설비	1	1	0	0	0	0	0	0	0	0	0
	포트레일러	2	0	0	0	0	2	0	0	0	0	0
	소방용수	63	51	0	11	0	1	0	0	0	0	0
대전	계	6,514	1,315	0	0	0	177	0	0	5,022	0	0
	소화기구	6,248	1,226	0	0	0	150	0	0	4,872	0	0
	옥외소화전	44	6	0	0	0	23	0	0	0	15	0
	연결송수관설비	134	18	0	0	0	0	0	0	116	0	0
	연결살수설비	24	23	0	0	0	1	0	0	0	0	0
	포트레일러	2	0	0	0	0	2	0	0	0	0	0
	소방용수	62	42	0	0	0	1	0	0	19	0	0
울산	계	35,376	0	0	0	0	35,376	0	0	0	0	0
	소화기구	12,737	0	0	0	0	12,737	0	0	0	0	0
	옥외소화전	2,279	0	0	0	0	2,279	0	0	0	0	0
	연결송수관설비	23	0	0	0	0	23	0	0	0	0	0
	연결살수설비	12	0	0	0	0	12	0	0	0	0	0
	포트레일러	13	0	0	0	0	13	0	0	0	0	0
	소방용수	20,312	0	0	0	0	20,312	0	0	0	0	0
세종	계	0	0	0	0	0	0	0	0	0	0	0
	소화기구	0	0	0	0	0	0	0	0	0	0	0
	옥외소화전	0	0	0	0	0	0	0	0	0	0	0
	연결송수관설비	0	0	0	0	0	0	0	0	0	0	0
	연결살수설비	0	0	0	0	0	0	0	0	0	0	0
	포트레일러	0	0	0	0	0	0	0	0	0	0	0
	소방용수	0	0	0	0	0	0	0	0	0	0	0
경기북부	계	3,313	1,472	0	0	0	203	0	1,638	0	0	0
	소화기구	2,858	1,163	0	0	0	143	0	1,552	0	0	0
	옥외소화전	44	10	0	0	0	29	0	5	0	0	0
	연결송수관설비	4	0	0	0	0	0	0	4	0	0	0
	연결살수설비	275	247	0	0	0	26	0	2	0	0	0
	포트레일러	4	0	0	0	0	4	0	0	0	0	0
	소방용수	128	52	0	0	0	1	0	75	0	0	0

구분	계	시장지역	공장창고 밀집지역	목조건물 밀집지역	노후·불량 건축물 밀집지역	위험물 저장시설 밀집지역	석유화학 제품을 생산하는 공장이 있는지역	산업입지 및 개발에 관한 법률 제2조 제8호 산업단지	소방시설 소방용수 시설 소방출동로 없는지역	물류시설 법에 따른 물류단지	소방관서장 지정	
경기남부	계	15,221	2,824	7,149	0	0	1,023	1,153	731	0	2,074	267
	소화기구	14,056	2,658	6,807	0	0	757	1,087	638	0	1,887	222
	옥외소화전	612	36	168	0	0	255	19	73	0	61	0
	연결송수관설비	233	7	102	0	0	1	2	1	0	112	8
	연결살수설비	84	29	12	0	0	1	37	5	0	0	0
	포트레일러	7	0	0	0	0	3	0	4	0	0	0
	소방용수	229	94	60	0	0	6	8	10	0	14	37
강원	계	2,788	2,389	0	0	0	399	0	0	0	0	0
	소화기구	2,356	2,036	0	0	0	320	0	0	0	0	0
	옥외소화전	102	58	0	0	0	44	0	0	0	0	0
	연결송수관설비	20	20	0	0	0	0	0	0	0	0	0
	연결살수설비	224	217	0	0	0	7	0	0	0	0	0
	포트레일러	5	0	0	0	0	5	0	0	0	0	0
	소방용수	81	58	0	0	0	23	0	0	0	0	0
충북	계	2,594	2,594	0	0	0	0	0	0	0	0	0
	소화기구	2,390	2,390	0	0	0	0	0	0	0	0	0
	옥외소화전	37	37	0	0	0	0	0	0	0	0	0
	연결송수관설비	16	16	0	0	0	0	0	0	0	0	0
	연결살수설비	31	31	0	0	0	0	0	0	0	0	0
	포트레일러	0	0	0	0	0	0	0	0	0	0	0
	소방용수	120	120	0	0	0	0	0	0	0	0	0
충남	계	31,005	3,532	0	0	0	0	27,473	0	0	0	0
	소화기구	24,485	3,162	0	0	0	0	21,323	0	0	0	0
	옥외소화전	2,479	90	0	0	0	0	2,389	0	0	0	0
	연결송수관설비	1,011	30	0	0	0	0	981	0	0	0	0
	연결살수설비	1,072	106	0	0	0	0	966	0	0	0	0
	포트레일러	0	0	0	0	0	0	0	0	0	0	0
	소방용수	1,958	144	0	0	0	0	1,814	0	0	0	0
전북	계	2,600	2,566	0	34	0	0	0	0	0	0	0
	소화기구	2,139	2,139	0	0	0	0	0	0	0	0	0
	옥외소화전	44	44	0	0	0	0	0	0	0	0	0
	연결송수관설비	0	0	0	0	0	0	0	0	0	0	0
	연결살수설비	337	337	0	0	0	0	0	0	0	0	0
	포트레일러	0	0	0	0	0	0	0	0	0	0	0
	소방용수	80	46	0	34	0	0	0	0	0	0	0

구분	계	시장지역	공장창고 밀집지역	목조건물 밀집지역	노후·불량 건축물 밀집지역	위험물 저장시설 밀집지역	석유화학 제품을 생산하는 공장이 있는지역	산업입지 개발에 관한 법률 제2조 제8호 산업단지	소방시설 소방용수 시설 소방출동로 없는지역	물류시설 법에 따른 물류단지	소방관서장 지정	
전남	계	15,221	2,824	7,149	0	0	1,023	1,153	731	0	2,074	267
	소화기구	14,056	2,658	6,807	0	0	757	1,087	638	0	1,887	222
	옥외소화전	612	36	168	0	0	255	19	73	0	61	0
	연결송수관설비	233	7	102	0	0	1	2	1	0	112	8
	연결살수설비	84	29	12	0	0	1	37	5	0	0	0
	포트레일러	7	0	0	0	0	3	0	4	0	0	0
	소방용수	229	94	60	0	0	6	8	10	0	14	37
경북	계	2,788	2,389	0	0	0	399	0	0	0	0	0
	소화기구	2,356	2,036	0	0	0	320	0	0	0	0	0
	옥외소화전	102	58	0	0	0	44	0	0	0	0	0
	연결송수관설비	20	20	0	0	0	0	0	0	0	0	0
	연결살수설비	224	217	0	0	0	7	0	0	0	0	0
	포트레일러	5	0	0	0	0	5	0	0	0	0	0
	소방용수	81	58	0	0	0	23	0	0	0	0	0
경남	계	2,594	2,594	0	0	0	0	0	0	0	0	0
	소화기구	2,390	2,390	0	0	0	0	0	0	0	0	0
	옥외소화전	37	37	0	0	0	0	0	0	0	0	0
	연결송수관설비	16	16	0	0	0	0	0	0	0	0	0
	연결살수설비	31	31	0	0	0	0	0	0	0	0	0
	포트레일러	0	0	0	0	0	0	0	0	0	0	0
	소방용수	120	120	0	0	0	0	0	0	0	0	0
창원	계	31,005	3,532	0	0	0	0	27,473	0	0	0	0
	소화기구	24,485	3,162	0	0	0	0	21,323	0	0	0	0
	옥외소화전	2,479	90	0	0	0	0	2,389	0	0	0	0
	연결송수관설비	1,011	30	0	0	0	0	981	0	0	0	0
	연결살수설비	1,072	106	0	0	0	0	966	0	0	0	0
	포트레일러	0	0	0	0	0	0	0	0	0	0	0
	소방용수	1,958	144	0	0	0	0	1,814	0	0	0	0
제주	계	2,566	2,566	0	0	0	0	0	0	0	0	0
	소화기구	2,139	2,139	0	0	0	0	0	0	0	0	0
	옥외소화전	44	44	0	0	0	0	0	0	0	0	0
	연결송수관설비	0	0	0	0	0	0	0	0	0	0	0
	연결살수설비	337	337	0	0	0	0	0	0	0	0	0
	포트레일러	0	0	0	0	0	0	0	0	0	0	0
소방용수	46	46	0	0	0	0	0	0	0	0	0	

27-2 화재예방강화지구별 건축물 및 위험물시설

구 분		계	시장 지역	공장 고밀지역	목조 건물 밀집 지역	노후 불량 건축물 밀집 지역	위험물 저장 및 시설 밀집 지역	석유화학 제품을 생산하는 공장이 있는 지역	산업입지 및 개발에 관한 법률 제2조 제8호 산업단지	소방시설 소방용수 시설 소방출동로 없는 지역	물류법에 따른 물류단지	소방관서장 지정		
총 계	건축물 현황	소계	5488	3361	2,049	5,648	63	262	8,073	1,584	0	188	3,000	
		동수	1894	4,946	447	4,042	55	228	7,649	587	0	129	831	
		업체수	3575	2894	1,597	1,582	8	18	418	993	0	50	2,165	
		지역수	179	111	5	24	0	16	6	4	0	9	4	
	위험물 제조소 등	소계	8,220	9	7	0	0	553	7,182	165	0	304	0	
		제조소	409	0	0	0	0	1	401	4	0	3	0	
		취급소	1,133	6	2	0	0	40	1,053	12	0	20	0	
		저장소	6,678	3	5	0	0	512	5,728	149	0	281	0	
	서울	건축물 현황	소계	7,011	2,484	1,517	3,010	0	0	0	0	0	0	0
			동수	2,908	656	378	1,874	0	0	0	0	0	0	0
			업체수	4,076	1,822	1,136	1,118	0	0	0	0	0	0	0
			지역수	27	6	3	18	0	0	0	0	0	0	0
위험물 제조소 등		소계	0	0	0	0	0	0	0	0	0	0	0	
		제조소	0	0	0	0	0	0	0	0	0	0	0	
		취급소	0	0	0	0	0	0	0	0	0	0	0	
		저장소	0	0	0	0	0	0	0	0	0	0	0	
부산		건축물 현황	소계	3,427	3,334	0	0	63	30	0	0	0	0	0
			동수	256	175	0	0	55	26	0	0	0	0	0
			업체수	3,168	3,157	0	0	8	3	0	0	0	0	0
			지역수	3	2	0	0	0	1	0	0	0	0	0
	위험물 제조소 등	소계	175	0	0	0	0	175	0	0	0	0	0	
		제조소	1	0	0	0	0	1	0	0	0	0	0	
		취급소	12	0	0	0	0	12	0	0	0	0	0	
		저장소	162	0	0	0	0	162	0	0	0	0	0	
	대구	건축물 현황	소계	4,483	4,419	0	33	0	17	0	0	0	14	0
			동수	328	268	0	32	0	17	0	0	0	11	0
			업체수	4,150	4,148	0	0	0	0	0	0	0	2	0
			지역수	5	3	0	1	0	0	0	0	0	1	0
위험물 제조소 등		소계	30	0	0	0	0	24	0	0	0	6	0	
		제조소	0	0	0	0	0	0	0	0	0	0	0	
		취급소	1	0	0	0	0	1	0	0	0	0	0	
		저장소	29	0	0	0	0	23	0	0	0	6	0	

구분		계	시장지역	공장고밀지역	목조건물밀집지역	노후불량건축물밀집지역	위험물저장및시설밀집지역	석유화학제품을생산하는공장이있는지역	산업입지및개발에관한법률제2조제8호산업단지	소방시설소방용수시설소방출동로없는지역	물류시설법에따른물류단지	소방관서장지정
인천	건축물등현황	소계	1,797	1,551	0	77	0	0	38	0	131	0
		동수	745	591	0	56	0	0	6	0	92	0
		업체수	1,042	953	0	20	0	0	31	0	38	0
		지역수	10	7	0	1	0	0	1	0	1	0
	위험물제조소등	소계	294	0	0	0	0	0	0	0	294	0
		제조소	3	0	0	0	0	0	0	0	3	0
		취급소	18	0	0	0	0	0	0	0	18	0
		저장소	273	0	0	0	0	0	0	0	273	0
광주	건축물등현황	소계	2,896	2,409	0	474	0	13	0	0	0	0
		동수	811	610	0	191	0	10	0	0	0	0
		업체수	2,080	1,796	0	282	0	2	0	0	0	0
		지역수	5	3	0	1	0	1	0	0	0	0
	위험물제조소등	소계	23	0	0	0	0	23	0	0	0	0
		제조소	0	0	0	0	0	0	0	0	0	0
		취급소	2	0	0	0	0	2	0	0	0	0
		저장소	21	0	0	0	0	21	0	0	0	0
대전	건축물등현황	소계	1,656	1,625	0	0	0	14	0	0	17	0
		동수	436	414	0	0	0	12	0	0	10	0
		업체수	1,211	1,205	0	0	0	1	0	0	5	0
		지역수	9	6	0	0	0	1	0	0	2	0
	위험물제조소등	소계	29	0	0	0	0	29	0	0	0	0
		제조소	0	0	0	0	0	0	0	0	0	0
		취급소	1	0	0	0	0	1	0	0	0	0
		저장소	28	0	0	0	0	28	0	0	0	0
울산	건축물등현황	소계	1,519	0	0	0	0	1,519	0	0	0	0
		동수	1,488	0	0	0	0	1,488	0	0	0	0
		업체수	31	0	0	0	0	0	31	0	0	0
		지역수	0	0	0	0	0	0	0	0	0	0
	위험물제조소등	소계	1,227	0	0	0	0	0	1,227	0	0	0
		제조소	88	0	0	0	0	0	88	0	0	0
		취급소	158	0	0	0	0	0	158	0	0	0
		저장소	981	0	0	0	0	0	981	0	0	0

구 분		계	시장 지역	공장 창고 밀집 지역	목조 건물 밀집 지역	노후 불량 건축물 밀집 지역	위험 물 저장 및 시설 밀집 지역	석유 화학 제품을 생산 하는 공장이 있는 지역	산업 입지 및 개발 에 관한 법률 제2조 제8호 산업 단지	소방 시설 소방 용수 시설 소방 출동 로 없는 지역	물류 시설 법에 따른 물류 단지	소방 관서 장 지정	
세 종	건축 물 등 현 황	소계	0	0	0	0	0	0	0	0	0	0	
		동수	0	0	0	0	0	0	0	0	0	0	
		업체수	0	0	0	0	0	0	0	0	0	0	
		지역수	0	0	0	0	0	0	0	0	0	0	
	위험 물 제 조 소 등	소계	0	0	0	0	0	0	0	0	0	0	0
		제조소	0	0	0	0	0	0	0	0	0	0	0
		취급소	0	0	0	0	0	0	0	0	0	0	0
		저장소	0	0	0	0	0	0	0	0	0	0	0
경 기 북 부	건축 물 등 현 황	소계	2,568	1,075	0	0	12	0	1,481	0	0	0	
		동수	558	26	0	0	10	0	522	0	0	0	
		업체수	1,997	1,039	0	0	1	0	957	0	0	0	
		지역수	13	10	0	0	1	0	2	0	0	0	
	위험 물 제 조 소 등	소계	36	0	0	0	19	0	17	0	0	0	
		제조소	1	0	0	0	0	0	1	0	0	0	
		취급소	2	0	0	0	1	0	1	0	0	0	
		저장소	33	0	0	0	18	0	15	0	0	0	
경 기 남 부	건축 물 등 현 황	소계	6,511	3,218	532	0	77	176	65	0	26	2,417	
		동수	1,126	413	69	0	67	144	59	0	16	358	
		업체수	5,357	2,795	461	0	0	5	31	5	0	5	2,055
		지역수	28	10	2	0	0	5	1	1	0	5	4
	위험 물 제 조 소 등	소계	398	0	7	0	169	70	148	0	4	0	
		제조소	7	0	0	0	0	4	3	0	0	0	
		취급소	32	0	2	0	10	7	11	0	2	0	
		저장소	359	0	5	0	159	59	134	0	2	0	
강 원	건축 물 등 현 황	소계	2,419	2,370	0	0	49	0	0	0	0	0	
		동수	96	54	0	0	42	0	0	0	0	0	
		업체수	2,303	2,300	0	0	0	3	0	0	0	0	
		지역수	20	16	0	0	0	4	0	0	0	0	
	위험 물 제 조 소 등	소계	70	9	0	0	61	0	0	0	0	0	
		제조소	0	0	0	0	0	0	0	0	0	0	
		취급소	15	6	0	0	9	0	0	0	0	0	
		저장소	55	3	0	0	52	0	0	0	0	0	

구분		계	시장지역	공장고밀지역	목조건물밀지역	노후불량건축물밀지역	위험물저장및설치밀지역	석유화학제품을생산하는공장이있는지역	산업입지및개발에관한법률제2조제8호산업단지	소방시설소방용수시설소방출동로없는지역	물류시설법에따른물류단지	소방관서장지정	
충북	건축물등현황	소계	2,343	2,343	0	0	0	0	0	0	0	0	
		동수	617	617	0	0	0	0	0	0	0	0	
		업체수	1,722	1,722	0	0	0	0	0	0	0	0	
		지역수	4	4	0	0	0	0	0	0	0	0	
	위험물제조소등	소계	0	0	0	0	0	0	0	0	0	0	0
		제조소	0	0	0	0	0	0	0	0	0	0	0
		취급소	0	0	0	0	0	0	0	0	0	0	0
		저장소	0	0	0	0	0	0	0	0	0	0	0
충남	건축물등현황	소계	4,908	4,258	0	0	0	650	0	0	0	0	
		동수	1,020	399	0	0	0	621	0	0	0	0	
		업체수	3,855	3,830	0	0	0	25	0	0	0	0	
		지역수	33	29	0	0	0	4	0	0	0	0	
	위험물제조소등	소계	1,739	0	0	0	0	1,739	0	0	0	0	0
		제조소	111	0	0	0	0	111	0	0	0	0	0
		취급소	213	0	0	0	0	213	0	0	0	0	0
		저장소	1,415	0	0	0	0	1,415	0	0	0	0	0
전북	건축물등현황	소계	2,090	1,219	0	871	0	0	0	0	0	0	
		동수	758	50	0	708	0	0	0	0	0	0	
		업체수	1,325	1,163	0	162	0	0	0	0	0	0	
		지역수	7	6	0	1	0	0	0	0	0	0	
	위험물제조소등	소계	0	0	0	0	0	0	0	0	0	0	0
		제조소	0	0	0	0	0	0	0	0	0	0	0
		취급소	0	0	0	0	0	0	0	0	0	0	0
		저장소	0	0	0	0	0	0	0	0	0	0	0
전남	건축물등현황	소계	5,994	266	0	0	0	5,728	0	0	0	0	
		동수	5,397	1	0	0	0	5,396	0	0	0	0	
		업체수	595	264	0	0	0	331	0	0	0	0	
		지역수	2	1	0	0	0	1	0	0	0	0	
	위험물제조소등	소계	4,146	0	0	0	0	4,146	0	0	0	0	0
		제조소	198	0	0	0	0	198	0	0	0	0	0
		취급소	675	0	0	0	0	675	0	0	0	0	0
		저장소	3,273	0	0	0	0	3,273	0	0	0	0	0

구분		계	시장지역	공장 창고 밀집지역	목조 건물 밀집지역	노후불량 건축물 밀집지역	위험물 저장및 처리시설 밀집지역	석유화학 제품을 생산하는 공장이 있는지역	산업입지 및 개발에 관한 법률 제2조 제8호 산업단지	소방시설 소방용수 시설 소방출동로 없는지역	물류법에 따른 물류단지	소방 관서장 지정	
경북	건축물 등 현 황	소계	3,050	1,284	0	1,183	0	0	0	0	0	583	
		동수	1,870	216	0	1,181	0	0	0	0	0	473	
		업체수	1,177	1,067	0	0	0	0	0	0	0	110	
		지역수	3	1	0	2	0	0	0	0	0	0	
	위험물 제조 소 등	소계	0	0	0	0	0	0	0	0	0	0	0
		제조소	0	0	0	0	0	0	0	0	0	0	0
		취급소	0	0	0	0	0	0	0	0	0	0	0
		저장소	0	0	0	0	0	0	0	0	0	0	0
경남	건축물 등 현 황	소계	717	690	0	0	0	27	0	0	0	0	
		동수	166	141	0	0	0	25	0	0	0	0	
		업체수	547	546	0	0	0	1	0	0	0	0	
		지역수	4	3	0	0	0	1	0	0	0	0	
	위험물 제조 소 등	소계	19	0	0	0	0	19	0	0	0	0	0
		제조소	0	0	0	0	0	0	0	0	0	0	0
		취급소	1	0	0	0	0	1	0	0	0	0	0
		저장소	18	0	0	0	0	18	0	0	0	0	0
창원	건축물 등 현 황	소계	87	64	0	0	0	23	0	0	0	0	
		동수	22	3	0	0	0	19	0	0	0	0	
		업체수	62	60	0	0	0	2	0	0	0	0	
		지역수	3	1	0	0	0	2	0	0	0	0	
	위험물 제조 소 등	소계	34	0	0	0	0	34	0	0	0	0	0
		제조소	0	0	0	0	0	0	0	0	0	0	0
		취급소	3	0	0	0	0	3	0	0	0	0	0
		저장소	31	0	0	0	0	31	0	0	0	0	0
제주	건축물 등 현 황	소계	1,352	1,352	0	0	0	0	0	0	0	0	
		동수	312	312	0	0	0	0	0	0	0	0	
		업체수	1,037	1,037	0	0	0	0	0	0	0	0	
		지역수	3	3	0	0	0	0	0	0	0	0	
	위험물 제조 소 등	소계	0	0	0	0	0	0	0	0	0	0	0
		제조소	0	0	0	0	0	0	0	0	0	0	0
		취급소	0	0	0	0	0	0	0	0	0	0	0
		저장소	0	0	0	0	0	0	0	0	0	0	0

27-3 화재예방강화지구 화재안전조사 실적

구 분		조사대상		조사결과		불량 개선 조치					
		대상수	조사수	양호	불량	계	행정 명령	관계기관 통보	입건	과태료	기타
계		912	1,196	945	251	300	227	31	0	21	21
1	시장지역	408	550	489	61	79	48	18	0	0	13
2	공장·창고가 밀집한지역	55	68	52	16	18	16	2	0	0	0
3	목조건물이 밀집한 지역	18	71	67	4	4	3	1	0	0	0
4	노후·불량건축물 밀집지역	1	1	0	1	2	0	1	0	0	1
5	위험물의 저장 및 처리시설이 밀집한 지역	49	53	45	8	7	6	1	0	0	0
6	석유화학제품을 생산하는 공장이있는지역	361	376	238	138	161	134	2	0	18	7
7	산업입지 및 개발에 관한 법률 제2조 제8호에 따른 산업단지	5	45	34	11	12	10	2	0	0	0
8	소방시설·소방용수 시설 또는 소방출동로없는지역	0	0	0	0	0	0	0	0	0	0
9	물류시설법에 따른 물류단지	9	9	2	7	8	7	0	0	1	0
9	그밖에 소방관서장이 지정한지역	6	23	18	5	9	3	4	0	2	0

27-4 화재예방강화지구 소방훈련 및 교육 실적

구분	계	시장지역	공장 창고 밀집지역	목조 건물 밀집지역	노후·불량 건축물 밀집지역	위험물 저장및 처리시설 밀집지역	석유화학 제품을 생산하는 공장이 있는 지역	산업입지 및 개발에 관한 법률 제2조 제8호 산업단지	소방시설 소방용수 시설 소방출동로 없는지역	물류 시설법에 따른 물류단지	소방관서장 지정	
총계	소계	43,340	16,786	16,786	3,011	0	1,178	5,068	53	0	238	220
	횃수	1,438	825	149	218	0	28	166	14	0	21	17
	참여인원	28,784	15,961	3,519	2,793	0	1,150	4,902	39	0	217	203
서울	소계	3,390	1,417	356	1,617	0	0	0	0	0	0	0
	횃수	189	38	26	125	0	0	0	0	0	0	0
	참여인원	3,201	1,379	330	1,492	0	0	0	0	0	0	0
부산	소계	398	206	32	0	0	149	0	0	0	0	11
	횃수	13	8	1	0	0	3	0	0	0	0	1
	참여인원	385	198	31	0	0	146	0	0	0	0	10
대구	소계	564	208	0	26	0	278	0	0	0	52	0
	횃수	10	6	0	1	0	1	0	0	0	2	0
	참여인원	554	202	0	25	0	277	0	0	0	50	0
인천	소계	432	185	99	66	0	0	0	22	0	60	0
	횃수	34	8	11	6	0	0	0	1	0	8	0
	참여인원	398	177	88	60	0	0	0	21	0	52	0
광주	소계	2,843	1,961	0	839	0	43	0	0	0	0	0
	횃수	32	19	0	12	0	1	0	0	0	0	0
	참여인원	2,811	1,942	0	827	0	42	0	0	0	0	0
대전	소계	1,518	1,371	0	0	0	55	0	0	0	92	0
	횃수	117	106	0	0	0	2	0	0	0	9	0
	참여인원	1,401	1,265	0	0	0	53	0	0	0	83	0
울산	소계	1,186	0	0	0	0	0	1,186	0	0	0	0
	횃수	29	0	0	0	0	0	29	0	0	0	0
	참여인원	1,157	0	0	0	0	0	1,157	0	0	0	0
세종	소계	0	0	0	0	0	0	0	0	0	0	0
	횃수	0	0	0	0	0	0	0	0	0	0	0
	참여인원	0	0	0	0	0	0	0	0	0	0	0
경기 북부	소계	2,821	750	1,952	0	0	54	0	31	0	34	0
	횃수	152	59	76	0	0	2	0	13	0	2	0
	참여인원	2,669	691	1,876	0	0	52	0	18	0	32	0

구 분	계	시장지역	공장 창고 밀집 지역	목조 건물 밀집 지역	노후·불량 건축물 밀집지역	위험물 저장및 처리시설 밀집지역	석유화학 제품을 생산하는 공장이 있는 지역	산업입지 및 개발에 관한 법률 제2조 제8호 산업단지	소방시설 소방용수 시설 소방출동로 없는지역	물류 시설법에 따른 물류단지	소방관서장 지정	
경기 남부	소계	2,143	548	1,133	0	0	263	0	0	0	0	199
	횃수	84	37	24	0	0	8	0	0	0	0	15
	참여인원	2,059	511	1,109	0	0	255	0	0	0	0	184
강원	소계	2,682	2,297	96	162	0	127	0	0	0	0	0
	횃수	169	141	11	10	0	7	0	0	0	0	0
	참여인원	2,513	2,156	85	152	0	120	0	0	0	0	0
충북	소계	2,634	2,634	0	0	0	0	0	0	0	0	0
	횃수	61	61	0	0	0	0	0	0	0	0	0
	참여인원	2,573	2,573	0	0	0	0	0	0	0	0	0
충남	소계	4,109	3,674	0	0	0	0	435	0	0	0	0
	횃수	278	276	0	0	0	0	2	0	0	0	0
	참여인원	3,831	3,398	0	0	0	0	433	0	0	0	0
전북	소계	1,004	898	0	106	0	0	0	0	0	0	0
	횃수	57	44	0	13	0	0	0	0	0	0	0
	참여인원	947	854	0	93	0	0	0	0	0	0	0
전남	소계	3,560	113	0	0	0	0	3,447	0	0	0	0
	횃수	138	3	0	0	0	0	135	0	0	0	0
	참여인원	3,422	110	0	0	0	0	3,312	0	0	0	0
경북	소계	273	68	0	195	0	0	0	0	0	0	10
	횃수	57	5	0	51	0	0	0	0	0	0	1
	참여인원	216	63	0	144	0	0	0	0	0	0	9
경남	소계	292	139	0	0	0	153	0	0	0	0	0
	횃수	8	6	0	0	0	2	0	0	0	0	0
	참여인원	284	133	0	0	0	151	0	0	0	0	0
창원	소계	115	59	0	0	0	56	0	0	0	0	0
	횃수	4	2	0	0	0	2	0	0	0	0	0
	참여인원	111	57	0	0	0	54	0	0	0	0	0
제주	소계	258	258	0	0	0	0	0	0	0	0	0
	횃수	6	6	0	0	0	0	0	0	0	0	0
	참여인원	252	252	0	0	0	0	0	0	0	0	0

National Fire Agency 119

청문회 및 행정처분

구분	계	소설 방계 시설	소공 방사 시설	소감 방리 공사	소관 리업 시등 설록	방 업 업 등 록	허 제 조 소 등 설 치 가	소 형 식 승 인 취 소 기 계 구	탱 크 시 험 자 정	성 지 능 시 험 기 관 정	실 기 무 관 교 지 육 정	소 방 관 련 국 가 자 격	소 자 방 시 설 관 리 사 격	소 자 방 기 술 인 정 격
계	53	7	37	7	2	0	0	0	0	0	0	0	0	0
서울	13	1	10	1	1	0	0	0	0	0	0	0	0	0
부산	14	4	8	1	1	0	0	0	0	0	0	0	0	0
대구	0	0	0	0	0	0	0	0	0	0	0	0	0	0
인천	2	0	1	1	0	0	0	0	0	0	0	0	0	0
광주	0	0	0	0	0	0	0	0	0	0	0	0	0	0
대전	0	0	0	0	0	0	0	0	0	0	0	0	0	0
울산	1	0	1	0	0	0	0	0	0	0	0	0	0	0
세종	0	0	0	0	0	0	0	0	0	0	0	0	0	0
경기북부	2	0	1	1	0	0	0	0	0	0	0	0	0	0
경기남부	7	0	6	1	0	0	0	0	0	0	0	0	0	0
강원	0	0	0	0	0	0	0	0	0	0	0	0	0	0
충북	1	0	1	0	0	0	0	0	0	0	0	0	0	0
충남	0	0	0	0	0	0	0	0	0	0	0	0	0	0
전북	0	0	0	0	0	0	0	0	0	0	0	0	0	0
전남	4	0	4	0	0	0	0	0	0	0	0	0	0	0
경북	1	0	1	0	0	0	0	0	0	0	0	0	0	0
경남	6	1	4	1	0	0	0	0	0	0	0	0	0	0
창원	2	1	0	1	0	0	0	0	0	0	0	0	0	0
제주	0	0	0	0	0	0	0	0	0	0	0	0	0	0

29

소방시설공사업등 분야별 행정처분 현황

구분	계	면허(등록 및 지정) 취소						영업정지					시정명령	과징금부과	
		소계	사위 및 부정면허	결격사유	기준미달	대여 등 사용	기타	소계	기준미달	대여 등 사용	신고 고지의무 위반	기타			
총계	계	373	22	0	0	6	0	16	16	6	0	5	5	294	41
	소방시설설계업	20	0	0	0	0	0	0	0	0	0	0	0	13	7
	소방공사업	301	20	0	0	5	0	15	14	6	0	5	3	243	24
	소방공사감리업	15	0	0	0	0	0	0	1	0	0	0	1	6	8
	소방시설관리업	37	2	0	0	1	0	1	1	0	0	0	1	32	2
	방염업	0	0	0	0	0	0	0	0	0	0	0	0	0	0
	탱크시험자	0	0	0	0	0	0	0	0	0	0	0	0	0	0
서울	안전관리대행기관	0	0	0	0	0	0	0	0	0	0	0	0	0	0
	소계	60	8	0	0	2	0	6	4	3	0	1	0	42	6
	소방시설설계업	3	0	0	0	0	0	0	0	0	0	0	0	2	1
	소방공사업	49	7	0	0	2	0	5	4	3	0	1	0	34	4
	소방공사감리업	0	0	0	0	0	0	0	0	0	0	0	0	0	0
	소방시설관리업	8	1	0	0	0	0	1	0	0	0	0	0	6	1
	방염업	0	0	0	0	0	0	0	0	0	0	0	0	0	0
부산	탱크시험자	0	0	0	0	0	0	0	0	0	0	0	0	0	0
	안전관리대행기관	0	0	0	0	0	0	0	0	0	0	0	0	0	0
	소계	58	4	0	0	1	0	3	1	1	0	0	0	44	9
	소방시설설계업	6	0	0	0	0	0	0	0	0	0	0	0	2	4
	소방공사업	43	4	0	0	1	0	3	1	1	0	0	0	35	3
	소방공사감리업	2	0	0	0	0	0	0	0	0	0	0	0	1	1
	소방시설관리업	7	0	0	0	0	0	0	0	0	0	0	0	6	1
대구	방염업	0	0	0	0	0	0	0	0	0	0	0	0	0	0
	탱크시험자	0	0	0	0	0	0	0	0	0	0	0	0	0	0
	안전관리대행기관	0	0	0	0	0	0	0	0	0	0	0	0	0	0
	소계	26	0	0	0	0	0	0	0	0	0	0	0	26	0
	소방시설설계업	2	0	0	0	0	0	0	0	0	0	0	0	2	0
	소방공사업	20	0	0	0	0	0	0	0	0	0	0	0	20	0
	소방공사감리업	1	0	0	0	0	0	0	0	0	0	0	0	1	0
소방시설관리업	3	0	0	0	0	0	0	0	0	0	0	0	3	0	
대구	방염업	0	0	0	0	0	0	0	0	0	0	0	0	0	0
	탱크시험자	0	0	0	0	0	0	0	0	0	0	0	0	0	0
	안전관리대행기관	0	0	0	0	0	0	0	0	0	0	0	0	0	0
	안전관리대행기관	0	0	0	0	0	0	0	0	0	0	0	0	0	0

구 분	계	면허(등록 및 지정) 취소						영업정지					시정 명령	과징금 부과	
		소계	사위 및 부정 면허	결격 사유	기준 미달	대여 등 사용	기타	소계	기준 미달	대여 등 사용	신고 고지의무 위반	기타			
인 천	소 계	8	0	0	0	0	0	0	0	0	0	0	0	6	2
	소방시설설계업	0	0	0	0	0	0	0	0	0	0	0	0	0	0
	소방공사업	7	0	0	0	0	0	0	0	0	0	0	0	6	1
	소방공사감리업	1	0	0	0	0	0	0	0	0	0	0	0	0	1
	소방시설관리업	0	0	0	0	0	0	0	0	0	0	0	0	0	0
	방염업	0	0	0	0	0	0	0	0	0	0	0	0	0	0
	탱크시험자	0	0	0	0	0	0	0	0	0	0	0	0	0	0
	안전관리대행기관	0	0	0	0	0	0	0	0	0	0	0	0	0	0
광 주	소 계	7	0	0	0	0	0	0	0	0	0	0	0	7	0
	소방시설설계업	0	0	0	0	0	0	0	0	0	0	0	0	0	0
	소방공사업	7	0	0	0	0	0	0	0	0	0	0	0	7	0
	소방공사감리업	0	0	0	0	0	0	0	0	0	0	0	0	0	0
	소방시설관리업	0	0	0	0	0	0	0	0	0	0	0	0	0	0
	방염업	0	0	0	0	0	0	0	0	0	0	0	0	0	0
	탱크시험자	0	0	0	0	0	0	0	0	0	0	0	0	0	0
	안전관리대행기관	0	0	0	0	0	0	0	0	0	0	0	0	0	0
대 전	소 계	11	0	0	0	0	0	0	0	0	0	0	0	11	0
	소방시설설계업	0	0	0	0	0	0	0	0	0	0	0	0	0	0
	소방공사업	11	0	0	0	0	0	0	0	0	0	0	0	11	0
	소방공사감리업	0	0	0	0	0	0	0	0	0	0	0	0	0	0
	소방시설관리업	0	0	0	0	0	0	0	0	0	0	0	0	0	0
	방염업	0	0	0	0	0	0	0	0	0	0	0	0	0	0
	탱크시험자	0	0	0	0	0	0	0	0	0	0	0	0	0	0
	안전관리대행기관	0	0	0	0	0	0	0	0	0	0	0	0	0	0
울 산	소 계	11	1	0	0	0	0	1	0	0	0	0	0	10	0
	소방시설설계업	0	0	0	0	0	0	0	0	0	0	0	0	0	0
	소방공사업	7	1	0	0	0	0	1	0	0	0	0	0	6	0
	소방공사감리업	0	0	0	0	0	0	0	0	0	0	0	0	0	0
	소방시설관리업	4	0	0	0	0	0	0	0	0	0	0	0	4	0
	방염업	0	0	0	0	0	0	0	0	0	0	0	0	0	0
	탱크시험자	0	0	0	0	0	0	0	0	0	0	0	0	0	0
	안전관리대행기관	0	0	0	0	0	0	0	0	0	0	0	0	0	0

구분	계	면허(등록 및 지정) 취소						영업정지					시정명령	과징금부과
		소계	사위 및 부정면허	결격사유	기준미달	대여 등 사용	기타	소계	기준미달	대여 등 사용	신고 고지의무위반	기타		
세종	소계	3	0	0	0	0	0	0	0	0	0	0	3	0
	소방시설설계업	0	0	0	0	0	0	0	0	0	0	0	0	0
	소방공사업	2	0	0	0	0	0	0	0	0	0	0	2	0
	소방공사감리업	1	0	0	0	0	0	0	0	0	0	0	1	0
	소방시설관리업	0	0	0	0	0	0	0	0	0	0	0	0	0
	방염업	0	0	0	0	0	0	0	0	0	0	0	0	0
	탱크시험자	0	0	0	0	0	0	0	0	0	0	0	0	0
	안전관리대행기관	0	0	0	0	0	0	0	0	0	0	0	0	0
경기북부	소계	27	0	0	0	0	0	2	1	0	0	1	23	2
	소방시설설계업	1	0	0	0	0	0	0	0	0	0	0	1	0
	소방공사업	19	0	0	0	0	0	1	1	0	0	0	18	0
	소방공사감리업	3	0	0	0	0	0	1	0	0	0	1	0	2
	소방시설관리업	4	0	0	0	0	0	0	0	0	0	0	4	0
	방염업	0	0	0	0	0	0	0	0	0	0	0	0	0
	탱크시험자	0	0	0	0	0	0	0	0	0	0	0	0	0
	안전관리대행기관	0	0	0	0	0	0	0	0	0	0	0	0	0
경기남부	소계	63	0	0	0	0	0	6	0	0	2	4	52	5
	소방시설설계업	3	0	0	0	0	0	0	0	0	0	0	3	0
	소방공사업	51	0	0	0	0	0	5	0	0	2	3	42	4
	소방공사감리업	1	0	0	0	0	0	0	0	0	0	0	0	1
	소방시설관리업	8	0	0	0	0	0	1	0	0	0	1	7	0
	방염업	0	0	0	0	0	0	0	0	0	0	0	0	0
	탱크시험자	0	0	0	0	0	0	0	0	0	0	0	0	0
	안전관리대행기관	0	0	0	0	0	0	0	0	0	0	0	0	0
강원	소계	17	8	0	0	2	0	6	0	0	0	0	8	1
	소방시설설계업	0	0	0	0	0	0	0	0	0	0	0	0	0
	소방공사업	16	7	0	0	1	0	6	0	0	0	0	8	1
	소방공사감리업	0	0	0	0	0	0	0	0	0	0	0	0	0
	소방시설관리업	1	1	0	0	1	0	0	0	0	0	0	0	0
	방염업	0	0	0	0	0	0	0	0	0	0	0	0	0
	탱크시험자	0	0	0	0	0	0	0	0	0	0	0	0	0
	안전관리대행기관	0	0	0	0	0	0	0	0	0	0	0	0	0

구분	계	면허(등록 및 지정) 취소						영업정지					시정명령	과징금부과	
		소계	사위 및 부정면허	결격사유	기준미달	대여 등 사용	기타	소계	기준미달	대여 등 사용	신고 고지의무 위반	기타			
충북	소계	9	0	0	0	0	0	0	0	0	0	0	0	7	2
	소방시설설계업	0	0	0	0	0	0	0	0	0	0	0	0	0	0
	소방공사업	8	0	0	0	0	0	0	0	0	0	0	0	6	2
	소방공사감리업	1	0	0	0	0	0	0	0	0	0	0	0	1	0
	소방시설관리업	0	0	0	0	0	0	0	0	0	0	0	0	0	0
	방염업	0	0	0	0	0	0	0	0	0	0	0	0	0	0
	탱크시험자	0	0	0	0	0	0	0	0	0	0	0	0	0	0
	안전관리대행기관	0	0	0	0	0	0	0	0	0	0	0	0	0	0
충남	소계	0	0	0	0	0	0	0	0	0	0	0	0	0	0
	소방시설설계업	0	0	0	0	0	0	0	0	0	0	0	0	0	0
	소방공사업	0	0	0	0	0	0	0	0	0	0	0	0	0	0
	소방공사감리업	0	0	0	0	0	0	0	0	0	0	0	0	0	0
	소방시설관리업	0	0	0	0	0	0	0	0	0	0	0	0	0	0
	방염업	0	0	0	0	0	0	0	0	0	0	0	0	0	0
	탱크시험자	0	0	0	0	0	0	0	0	0	0	0	0	0	0
	안전관리대행기관	0	0	0	0	0	0	0	0	0	0	0	0	0	0
전북	소계	2	0	0	0	0	0	0	2	0	0	2	0	0	0
	소방시설설계업	0	0	0	0	0	0	0	0	0	0	0	0	0	0
	소방공사업	2	0	0	0	0	0	0	2	0	0	2	0	0	0
	소방공사감리업	0	0	0	0	0	0	0	0	0	0	0	0	0	0
	소방시설관리업	0	0	0	0	0	0	0	0	0	0	0	0	0	0
	방염업	0	0	0	0	0	0	0	0	0	0	0	0	0	0
	탱크시험자	0	0	0	0	0	0	0	0	0	0	0	0	0	0
	안전관리대행기관	0	0	0	0	0	0	0	0	0	0	0	0	0	0
전남	소계	28	0	0	0	0	0	0	0	0	0	0	0	24	4
	소방시설설계업	2	0	0	0	0	0	0	0	0	0	0	0	2	0
	소방공사업	26	0	0	0	0	0	0	0	0	0	0	0	22	4
	소방공사감리업	0	0	0	0	0	0	0	0	0	0	0	0	0	0
	소방시설관리업	0	0	0	0	0	0	0	0	0	0	0	0	0	0
	방염업	0	0	0	0	0	0	0	0	0	0	0	0	0	0
	탱크시험자	0	0	0	0	0	0	0	0	0	0	0	0	0	0
	안전관리대행기관	0	0	0	0	0	0	0	0	0	0	0	0	0	0

구분	계	면허(등록 및 지정) 취소						영업정지					시정명령	과징금부과
		소계	사위 및 부정면허	결격사유	기준미달	대여 등 사용	기타	소계	기준미달	대여 등 사용	신고 고지 의무 위반	기타		
경북	소계	3	0	0	0	0	0	0	0	0	0	0	3	0
	소방시설설계업	0	0	0	0	0	0	0	0	0	0	0	0	0
	소방공사업	2	0	0	0	0	0	0	0	0	0	0	2	0
	소방공사감리업	1	0	0	0	0	0	0	0	0	0	0	1	0
	소방시설관리업	0	0	0	0	0	0	0	0	0	0	0	0	0
	방염업	0	0	0	0	0	0	0	0	0	0	0	0	0
	탱크시험자	0	0	0	0	0	0	0	0	0	0	0	0	0
	안전관리대행기관	0	0	0	0	0	0	0	0	0	0	0	0	0
경남	소계	28	1	0	1	0	0	1	1	0	0	0	21	5
	소방시설설계업	2	0	0	0	0	0	0	0	0	0	0	1	1
	소방공사업	23	1	0	1	0	0	1	1	0	0	0	18	3
	소방공사감리업	1	0	0	0	0	0	0	0	0	0	0	0	1
	소방시설관리업	2	0	0	0	0	0	0	0	0	0	0	2	0
	방염업	0	0	0	0	0	0	0	0	0	0	0	0	0
	탱크시험자	0	0	0	0	0	0	0	0	0	0	0	0	0
	안전관리대행기관	0	0	0	0	0	0	0	0	0	0	0	0	0
창원	소계	6	0	0	0	0	0	0	0	0	0	0	4	2
	소방시설설계업	1	0	0	0	0	0	0	0	0	0	0	0	1
	소방공사업	4	0	0	0	0	0	0	0	0	0	0	4	0
	소방공사감리업	1	0	0	0	0	0	0	0	0	0	0	0	1
	소방시설관리업	0	0	0	0	0	0	0	0	0	0	0	0	0
	방염업	0	0	0	0	0	0	0	0	0	0	0	0	0
	탱크시험자	0	0	0	0	0	0	0	0	0	0	0	0	0
	안전관리대행기관	0	0	0	0	0	0	0	0	0	0	0	0	0
제주	소계	6	0	0	0	0	0	0	0	0	0	0	3	3
	소방시설설계업	0	0	0	0	0	0	0	0	0	0	0	0	0
	소방공사업	4	0	0	0	0	0	0	0	0	0	0	2	2
	소방공사감리업	2	0	0	0	0	0	0	0	0	0	0	1	1
	소방시설관리업	0	0	0	0	0	0	0	0	0	0	0	0	0
	방염업	0	0	0	0	0	0	0	0	0	0	0	0	0
	탱크시험자	0	0	0	0	0	0	0	0	0	0	0	0	0
	안전관리대행기관	0	0	0	0	0	0	0	0	0	0	0	0	0

29-1 소방시설공사업등 시·도별 행정처분 현황

구분	계	면허(등록 및 지정) 취소						영업정지					시정명령	과징금부과
		소계	사위 및 부정면허	결격사유	기준미달	대여 등 사용	기타	소계	기준미달	대여 등 사용	신고 고지 의무 위반	기타		
계	373	24	0	0	8	0	16	16	6	0	5	5	292	41
서울	60	8	0	0	2	0	6	4	3	0	1	0	42	6
부산	58	4	0	0	1	0	3	1	1	0	0	0	44	9
대구	26	0	0	0	0	0	0	0	0	0	0	0	26	0
인천	8	0	0	0	0	0	0	0	0	0	0	0	6	2
광주	7	0	0	0	0	0	0	0	0	0	0	0	7	0
대전	11	0	0	0	0	0	0	0	0	0	0	0	11	0
울산	11	1	0	0	0	0	1	0	0	0	0	0	10	0
세종	3	0	0	0	0	0	0	0	0	0	0	0	3	0
경기북부	27	0	0	0	0	0	0	2	1	0	0	1	23	2
경기남부	63	2	0	0	2	0	0	6	0	0	2	4	50	5
강원	17	8	0	0	2	0	6	0	0	0	0	0	8	1
충북	9	0	0	0	0	0	0	0	0	0	0	0	7	2
충남	0	0	0	0	0	0	0	0	0	0	0	0	0	0
전북	2	0	0	0	0	0	0	2	0	0	2	0	0	0
전남	28	0	0	0	0	0	0	0	0	0	0	0	24	4
경북	3	0	0	0	0	0	0	0	0	0	0	0	3	0
경남	28	1	0	0	1	0	0	1	1	0	0	0	21	5
창원	6	0	0	0	0	0	0	0	0	0	0	0	4	2
제주	6	0	0	0	0	0	0	0	0	0	0	0	3	3

National Fire Agency 119

사법처리 및 과태료

▶ 과태료 부과기준 및 절차

○ 과태료의 성격

형벌의 성질을 가지지 않는 금전벌로서 법령규정의 형식적인 의무위반자에 대하여 제재(제재)를 과하는 행정질서벌
 ⇒ 행정상의 의무이행을 담보하기 위한 수단

○ 부과근거 및 부과권자

가. 근 거

- 「소방기본법」 제56조, 제57조
- 「화재의 예방 및 안전관리에 관한 법률」 제52조
- 「소방시설 설치 및 관리에 관한 법률」 제61조
- 「다중이용업소의 안전관리에 관한 특별법」 제25조
- 「소방시설공사업법」 제40조
- 「위험물안전관리법」 제39조

나. 부과권자 : 시·도지사, 소방본부장, 소방서장

○ 부과 일반기준

- 과태료부과권자는 위반행위의 동기와 그 결과를 참작하여 개별기준의 과태료 부과 기준액의 1/2까지 경감하여 부과 가능
- 위반행위의 횟수에 따른 부과기준을 최근 1년간 같은 행위로 과태료 처분을 받은 경우에 적용하되, 위반행위에 대한 처분일과 그 처분 후 다시 적발되는 날을 기준으로 함

○ 부과절차

- 위반행위 적발 → 서면통지(과태료납부통지서) → 의견진술기회(10일 이상) 부여 → 징수 → 과태료 수납기록부 정리(시·도에 귀속)
 - 60일 이내에 이의신청 → 해당 행정청 → 관할법원에 통보(14일 이내)
- ※ 과태료의 징수절차에 관하여는 「질서위반행위규제법령」에 따른다

30 시도별 사법처리현황

30-1 소방법 위반 사법처리 현황

법령	구분	총계														
		계	관계자	소방안전관리자	위험물설치자	위험물안전관리자	설계업	공사업	감리업	관리업	방염업	탱크시험자	안전관리대행기관	기타		
계		1,784	1,446	41	68	29	6	53	23	2	4	0	1	111		
소방기본법	50조	1호	48	32	0	0	0	0	0	0	0	0	0	0	16	
		2호	1	0	0	0	0	0	0	0	0	0	0	0	1	
		3호	1	1	0	0	0	0	0	0	0	0	0	0	0	
		4호	7	4	0	0	0	1	0	0	0	0	0	0	2	
	51조	1	1	0	0	0	0	0	0	0	0	0	0	0		
	52조	1호	1	0	1	0	0	0	0	0	0	0	0	0	0	
	54조	1의2	0	0	0	0	0	0	0	0	0	0	0	0	0	
		2호	0	0	0	0	0	0	0	0	0	0	0	0	0	
		3호	0	0	0	0	0	0	0	0	0	0	0	0	0	
		4호	22	22	0	0	0	0	0	0	0	0	0	0	0	
		5호	1	1	0	0	0	0	0	0	0	0	0	0	0	
	소방시설공사업법	35조	1호	78	55	1	0	0	1	6	0	0	2	0	0	13
			2호	4	2	0	0	0	0	1	0	0	0	0	0	1
		36조	1호	0	0	0	0	0	0	0	0	0	0	0	0	0
2호			44	34	0	0	0	1	7	1	0	0	0	0	1	
3호			19	11	0	0	0	0	5	3	0	0	0	0	0	
4호			1	1	0	0	0	0	0	0	0	0	0	0	0	
4의2			2	0	0	0	0	2	0	0	0	0	0	0	0	
4의3			19	4	0	0	0	0	5	10	0	0	0	0	0	
5호			67	62	2	0	0	0	0	0	0	0	0	0	3	
6호			12	9	0	0	0	0	3	0	0	0	0	0	0	
6의2			3	0	0	0	0	0	3	0	0	0	0	0	0	
7호		13	6	0	0	0	0	5	2	0	0	0	0	0		
37조		1호	8	2	0	0	0	0	6	0	0	0	0	0	0	
		2호	7	2	1	0	0	0	0	4	0	0	0	0	0	
	3호	2	2	0	0	0	0	0	0	0	0	0	0	0		
	4호	6	6	0	0	0	0	0	0	0	0	0	0	0		
	4의2	17	17	0	0	0	0	0	0	0	0	0	0	0		
	5호	3	1	0	0	0	0	1	0	0	0	0	0	1		
	6호	9	4	0	0	0	0	5	0	0	0	0	0	0		
	7호	3	0	0	0	0	0	2	0	1	0	0	0	0		

구 분		총 계													
		계	관계자	소방 안전 관리자	위험물 설치자	위험물 안전 관리자	설계업	공사업	감리업	관리업	방염업	탱크 시험자	안전 관리 대행 기관	기타	
소방시설 공사법	38조	1호	0	0	0	0	0	0	0	0	0	0	0	0	
		2호	0	0	0	0	0	0	0	0	0	0	0	0	
화재의 예방 및 안전 관리에 관한 법률	50조 1항	1호	9	9	0	0	0	0	0	0	0	0	0	0	
		2호	3	3	0	0	0	0	0	0	0	0	0	0	
		3호	2	2	0	0	0	0	0	0	0	0	0	0	
		4호	1	1	0	0	0	0	0	0	0	0	0	0	
	50조 2항	1호	3	3	0	0	0	0	0	0	0	0	0	0	
		2호	0	0	0	0	0	0	0	0	0	0	0	0	
		3호	0	0	0	0	0	0	0	0	0	0	0	0	
	50조 3항	1호	2	2	0	0	0	0	0	0	0	0	0	0	
		2호	0	0	0	0	0	0	0	0	0	0	0	0	
		3호	119	101	6	0	0	1	0	1	0	0	0	1	
		4호	15	14	1	0	0	0	0	0	0	0	0	0	
		5호	2	2	0	0	0	0	0	0	0	0	0	0	
	소방시설 설치 및 관리에 관한 법률	56조	1항	12	10	1	0	0	0	0	0	0	0	0	1
			2항	2	1	1	0	0	0	0	0	0	0	0	0
57조		1호	63	58	0	0	0	0	0	0	0	1	0	4	
		2호	8	7	0	0	0	0	1	0	0	0	0	0	
		3호	0	0	0	0	0	0	0	0	0	0	0	0	
		4호	0	0	0	0	0	0	0	0	0	0	0	0	
		5호	1	1	0	0	0	0	0	0	0	0	0	0	
		6호	0	0	0	0	0	0	0	0	0	0	0	0	
		7호	4	4	0	0	0	0	0	0	0	0	0	0	
8호		0	0	0	0	0	0	0	0	0	0	0	0		
58조		1호	10	10	0	0	0	0	0	0	0	0	0	0	
		1호	628	569	24	0	0	0	0	0	1	0	0	34	
		2호	14	8	0	0	0	0	0	0	0	0	0	6	
		3호	0	0	0	0	0	0	0	0	0	0	0	0	
	4호	0	0	0	0	0	0	0	0	0	0	0	0		
	5호	0	0	0	0	0	0	0	0	0	0	0	0		
6호	0	0	0	0	0	0	0	0	0	0	0	0			

구 분		총 계													
		계	관계자	소방 안전 관리자	위험물 설치자	위험물 안전 관리자	설계업	공사업	감리업	관리업	방염업	탱크 시험자	안전관리 대행 기관	기타	
소방시설 설치 및 관리에 관한 법률	58조	7호	0	0	0	0	0	0	0	0	0	0	0	0	0
		8호	1	1	0	0	0	0	0	0	0	0	0	0	0
		9호	1	0	0	0	0	0	1	0	0	0	0	0	0
		10호	1	0	0	0	0	0	0	1	0	0	0	0	0
		11호	1	1	0	0	0	0	0	0	0	0	0	0	0
		12호	0	0	0	0	0	0	0	0	0	0	0	0	0
	59조	1호	4	3	0	0	0	0	0	1	0	0	0	0	0
		2호	1	0	0	0	0	0	0	0	0	1	0	0	0
		3호	1	1	0	0	0	0	0	0	0	0	0	0	0
		4호	1	1	0	0	0	0	0	0	0	0	0	0	0
	위험물 안전 관리법	33조	1항	0	0	0	0	0	0	0	0	0	0	0	0
			2항	0	0	0	0	0	0	0	0	0	0	0	0
34조		1항	0	0	0	0	0	0	0	0	0	0	0	0	0
		2항	8	5	2	1	0	0	0	0	0	0	0	0	0
34조의2		40	21	0	14	0	0	1	0	0	0	0	0	4	
34조의3		213	178	1	23	4	0	0	0	0	0	0	0	7	
35조		3호	4	2	0	0	2	0	0	0	0	0	0	0	0
		4호	4	1	0	0	3	0	0	0	0	0	0	0	0
		5호	3	0	0	1	2	0	0	0	0	0	0	0	0
		6호	3	3	0	0	0	0	0	0	0	0	0	0	0
		7호	0	0	0	0	0	0	0	0	0	0	0	0	0
		8호	1	0	0	1	0	0	0	0	0	0	0	0	0
	9호	2	2	0	0	0	0	0	0	0	0	0	0	0	
36조	1호	35	21	0	7	6	0	0	0	0	0	0	0	1	
	2호	49	35	0	10	2	0	0	0	0	0	0	0	2	
	3호	10	8	0	1	1	0	0	0	0	0	0	0	0	
	3의2	1	1	0	0	0	0	0	0	0	0	0	0	0	
	4호	0	0	0	0	0	0	0	0	0	0	0	0	0	
	5호	6	5	0	0	0	0	1	0	0	0	0	0	0	
	6호	13	9	0	2	0	0	0	0	0	0	0	0	2	
	7호	14	10	0	3	1	0	0	0	0	0	0	0	0	
	8호	0	0	0	0	0	0	0	0	0	0	0	0	0	

구 분		총 계													
		계	관계자	소방 안전 관리자	위험물 설치자	위험물 안전 관리자	설계업	공사업	감리업	관리업	방염업	탱크 시험자	안전 관리 대행 기관	기타	
위험물 안전 관리법	36조	9호	0	0	0	0	0	0	0	0	0	0	0	0	
		10호	4	4	0	0	0	0	0	0	0	0	0	0	
		11호	0	0	0	0	0	0	0	0	0	0	0	0	
		12호	0	0	0	0	0	0	0	0	0	0	0	0	
		13호	0	0	0	0	0	0	0	0	0	0	0	0	
		14호	2	1	0	0	1	0	0	0	0	0	0	0	
	15호	2	2	0	0	0	0	0	0	0	0	0	0		
	37조	1호	34	24	0	3	5	0	0	0	0	0	0	0	2
		2호	8	7	0	0	1	0	0	0	0	0	0	0	0
		3호	2	0	0	1	0	0	0	0	0	0	0	0	1
		4호	5	4	0	0	1	0	0	0	0	0	0	0	0
		4의2	2	2	0	0	0	0	0	0	0	0	0	0	0
		5호	10	9	0	1	0	0	0	0	0	0	0	0	0
6호	0	0	0	0	0	0	0	0	0	0	0	0	0		
다중 특별법	23조	1호	0	0	0	0	0	0	0	0	0	0	0	0	
		2호	0	0	0	0	0	0	0	0	0	0	0	0	

30-2 시도별 사법처리 현황

법령	구분	계	서울	부산	대구	인천	광주	대전	울산	세종	경기북부	경기남부	강원	충북	충남	전북	전남	경북	경남	창원	제주		
			계	1,784	203	213	65	67	72	32	21	8	109	332	48	44	126	85	45	102	80	18	114
소방기본법	50조	1호	48	17	4	0	0	5	1	0	0	0	0	4	0	0	1	2	0	1	2	11	
		2호	1	1	0	0	0	0	0	0	0	0	0	0	0	0	0	0	0	0	0	0	
		3호	1	0	0	0	0	0	0	0	0	0	1	0	0	0	0	0	0	0	0	0	
		4호	7	3	0	0	0	0	0	0	0	0	0	0	0	0	0	1	1	1	1	0	
	51조	1	0	0	0	0	0	0	0	0	0	1	0	0	0	0	0	0	0	0	0		
	52조	1호	1	0	0	0	0	0	0	0	0	1	0	0	0	0	0	0	0	0	0	0	
	54조	1의2	0	0	0	0	0	0	0	0	0	0	0	0	0	0	0	0	0	0	0	0	
		2호	0	0	0	0	0	0	0	0	0	0	0	0	0	0	0	0	0	0	0	0	
		3호	0	0	0	0	0	0	0	0	0	0	0	0	0	0	0	0	0	0	0	0	
		4호	22	22	0	0	0	0	0	0	0	0	0	0	0	0	0	0	0	0	0	0	
		5호	1	0	0	0	0	0	0	0	0	0	0	0	0	0	0	0	1	0	0	0	
	소방시설공사업법	35조	1호	78	2	33	0	0	0	1	0	0	3	13	6	0	5	0	1	1	1	0	12
			2호	4	0	0	0	0	0	0	0	0	0	2	0	0	2	0	0	0	0	0	0
		36조	1호	0	0	0	0	0	0	0	0	0	0	0	0	0	0	0	0	0	0	0	0
2호			44	0	24	1	0	0	4	0	1	0	11	0	0	1	0	0	0	2	0	0	
3호			19	4	7	1	0	0	0	0	0	0	1	0	0	0	1	0	2	0	0	3	
4호			1	0	0	0	0	0	0	0	0	0	0	0	0	1	0	0	0	0	0	0	
4의2			2	0	0	0	0	0	0	0	0	2	0	0	0	0	0	0	0	0	0	0	
4의3			19	3	1	0	0	1	4	0	0	0	5	0	1	0	0	2	0	0	0	2	
5호			67	5	30	0	0	0	0	5	0	2	2	5	0	6	0	0	0	3	0	9	
6호			12	1	6	0	0	0	0	0	0	0	3	0	0	0	0	0	0	0	0	0	
6의2		3	0	0	0	0	0	3	0	0	0	0	0	0	0	0	0	0	0	0	0		
7호		13	1	0	0	0	0	0	0	0	0	0	0	0	0	0	0	0	0	0	0	12	
37조		1호	8	0	0	0	0	0	2	0	0	0	2	0	0	0	0	0	0	0	0	4	
	2호	7	0	2	0	0	1	0	0	0	1	0	0	0	1	0	0	1	1	0	0		
	3호	2	0	0	0	0	0	0	0	0	0	0	0	0	0	2	0	0	0	0	0		
	4호	6	0	0	0	0	0	0	0	0	0	1	0	0	0	5	0	0	0	0	0		
	4의2	17	0	16	0	0	0	0	0	0	0	0	0	0	1	0	0	0	0	0	0		
	5호	3	1	0	0	0	0	0	0	0	0	0	0	0	0	0	0	1	0	1	0		
6호	9	8	0	0	0	0	0	0	0	0	0	0	0	0	0	0	0	0	0	1	0		

구분 법령	구분	계	서	부	대	인	광	대	울	세	경	경	강	충	충	전	전	경	경	창	제	
			울	산	구	천	주	전	산	종	기	기	원	북	남	북	남	북	남	원	주	
소방 시설 공사 업법	37조	7호	3	3	0	0	0	0	0	0	0	0	0	0	0	0	0	0	0	0	0	
	38조	1호	0	0	0	0	0	0	0	0	0	0	0	0	0	0	0	0	0	0	0	
		2호	0	0	0	0	0	0	0	0	0	0	0	0	0	0	0	0	0	0	0	0
화재의 예방 및 안전 관리에 관한 법률	50조 1항	1호	9	0	0	0	0	0	0	0	0	2	0	0	5	0	0	0	2	0	0	
		2호	3	2	0	0	0	0	0	0	0	0	0	0	0	0	0	0	1	0	0	
		3호	2	0	0	0	0	0	0	0	0	1	0	0	1	0	0	0	0	0	0	
		4호	1	0	0	0	0	0	0	0	0	0	0	0	0	0	1	0	0	0	0	
	50조 2항	1호	3	0	0	0	0	0	0	0	0	3	0	0	0	0	0	0	0	0	0	
		2호	0	0	0	0	0	0	0	0	0	0	0	0	0	0	0	0	0	0	0	
		3호	0	0	0	0	0	0	0	0	0	0	0	0	0	0	0	0	0	0	0	
	50조 3항	1호	2	0	0	0	0	0	0	0	0	1	0	1	0	0	0	0	0	0	0	
		2호	0	0	0	0	0	0	0	0	0	0	0	0	0	0	0	0	0	0	0	
		3호	119	1	8	0	7	0	1	4	2	15	23	6	3	13	11	7	12	2	0	4
		4호	15	1	0	1	5	0	0	0	0	6	0	0	0	0	0	0	2	0	0	
		5호	2	0	0	0	1	0	0	0	0	1	0	0	0	0	0	0	0	0	0	
		6호	1	1	0	0	0	0	0	0	0	0	0	0	0	0	0	0	0	0	0	
	소방 시설 설치 및 관리에 관한 법률	56조	1항	12	0	5	0	2	0	0	0	0	3	0	0	0	0	0	0	0	0	2
2항			2	0	0	0	0	0	0	0	0	1	0	0	0	1	0	0	0	0	0	
57조		1호	63	3	2	0	3	0	1	1	0	8	19	2	5	5	2	0	1	2	0	9
		2호	8	1	0	0	1	0	0	0	0	1	0	0	0	0	1	4	0	0	0	
		3호	0	0	0	0	0	0	0	0	0	0	0	0	0	0	0	0	0	0	0	
		4호	0	0	0	0	0	0	0	0	0	0	0	0	0	0	0	0	0	0	0	
		5호	1	0	0	0	0	0	0	0	0	1	0	0	0	0	0	0	0	0	0	
		6호	0	0	0	0	0	0	0	0	0	0	0	0	0	0	0	0	0	0	0	
		7호	4	0	3	0	0	0	0	0	0	0	0	0	1	0	0	0	0	0	0	
		8호	0	0	0	0	0	0	0	0	0	0	0	0	0	0	0	0	0	0	0	
		9호	10	0	0	0	5	0	0	0	0	4	0	0	0	1	0	0	0	0	0	
58조		1호	628	96	22	42	36	57	11	2	4	37	113	20	11	33	23	16	26	31	13	35
		2호	14	6	0	0	1	0	0	0	0	7	0	0	0	0	0	0	0	0	0	0
	3호	0	0	0	0	0	0	0	0	0	0	0	0	0	0	0	0	0	0	0	0	
	4호	0	0	0	0	0	0	0	0	0	0	0	0	0	0	0	0	0	0	0	0	

구분 법령	계	서	부	대	인	광	대	울	세	경	경	강	충	충	전	전	경	경	창	제	
		울	산	구	천	주	전	산	종	기	기	원	북	남	북	남	북	남	원	주	
소방 시설 설치 및 관리에 관한 법률	58조	5호	0	0	0	0	0	0	0	0	0	0	0	0	0	0	0	0	0	0	0
		6호	0	0	0	0	0	0	0	0	0	0	0	0	0	0	0	0	0	0	0
		7호	0	0	0	0	0	0	0	0	0	0	0	0	0	0	0	0	0	0	0
		8호	1	0	0	0	0	0	0	0	0	0	0	0	0	0	0	1	0	0	0
		9호	1	0	0	1	0	0	0	0	0	0	0	0	0	0	0	0	0	0	0
		10호	1	0	0	1	0	0	0	0	0	0	0	0	0	0	0	0	0	0	0
		11호	1	0	0	0	0	0	0	0	0	0	0	0	1	0	0	0	0	0	0
		12호	0	0	0	0	0	0	0	0	0	0	0	0	0	0	0	0	0	0	0
	59조	1호	4	0	0	1	0	0	0	0	0	3	0	0	0	0	0	0	0	0	0
		2호	1	0	0	0	0	0	0	0	0	1	0	0	0	0	0	0	0	0	0
		3호	1	0	0	0	0	0	0	0	1	0	0	0	0	0	0	0	0	0	0
		4호	1	0	0	0	0	0	0	0	0	1	0	0	0	0	0	0	0	0	0
위험물 안전 관리법	33조		0	0	0	0	0	0	0	0	0	0	0	0	0	0	0	0	0	0	
			0	0	0	0	0	0	0	0	0	0	0	0	0	0	0	0	0	0	0
	34조		0	0	0	0	0	0	0	0	0	0	0	0	0	0	0	0	0	0	0
			8	0	0	2	0	0	0	0	0	2	0	0	0	0	0	2	2	0	0
	34조의2	40	5	0	3	2	0	0	2	0	2	4	0	6	4	4	0	6	2	0	0
	34조의3	213	4	38	5	0	4	2	3	0	19	49	4	14	18	19	5	21	4	0	4
	35조	3호	4	0	0	0	0	0	0	0	0	1	0	1	0	0	0	0	2	0	0
4호		4	0	0	0	0	0	0	0	1	0	0	0	1	0	0	0	0	0	2	
5호		3	0	0	0	0	0	0	0	0	0	0	0	3	0	0	0	0	0	0	
6호		3	0	0	0	0	0	0	0	0	0	0	0	2	0	0	0	1	0	0	
7호		0	0	0	0	0	0	0	0	0	0	0	0	0	0	0	0	0	0	0	
8호		1	0	0	0	0	0	0	0	0	1	0	0	0	0	0	0	0	0	0	
9호		2	1	0	0	0	0	0	0	0	0	0	0	0	0	0	0	1	0	0	
36조	1호	35	4	4	3	2	0	0	0	0	11	0	1	5	4	0	0	1	0	0	
	2호	49	0	0	1	0	2	0	1	6	14	0	0	1	5	6	7	3	0	3	
	3호	10	2	0	0	0	2	0	0	2	1	0	0	1	1	1	0	0	0	0	
	3의2	1	1	0	0	0	0	0	0	0	0	0	0	0	0	0	0	0	0	0	
	4호	0	0	0	0	0	0	0	0	0	0	0	0	0	0	0	0	0	0	0	
	5호	6	0	0	1	0	0	0	0	0	2	0	0	2	0	0	0	1	0	0	

구분 법령	계	서울	부산	대구	인천	광주	대전	울산	세종	경기북부	경기남부	강원	충북	충남	전북	전남	경북	경남	창원	제주		
		위험물 안전관리법	36조	6	13	0	0	0	0	0	0	0	3	1	1	0	2	4	1	1	0	0
		7	14	0	0	0	0	0	0	0	0	8	0	0	4	0	0	1	1	0	0	
		8	0	0	0	0	0	0	0	0	0	0	0	0	0	0	0	0	0	0	0	
		9	0	0	0	0	0	0	0	0	0	0	0	0	0	0	0	0	0	0	0	
		10	4	0	0	0	0	0	0	0	0	1	0	0	0	0	0	2	1	0	0	
		11	0	0	0	0	0	0	0	0	0	0	0	0	0	0	0	0	0	0	0	
		12	0	0	0	0	0	0	0	0	0	0	0	0	0	0	0	0	0	0	0	
		13	0	0	0	0	0	0	0	0	0	0	0	0	0	0	0	0	0	0	0	
		14	2	1	0	1	0	0	0	0	0	0	0	0	0	0	0	0	0	0	0	
		15	2	0	0	0	2	0	0	0	0	0	0	0	0	0	0	0	0	0	0	
	37조	1	34	1	7	1	0	0	2	2	0	1	4	0	0	1	3	2	6	4	0	0
		2	8	0	0	0	0	0	0	1	0	1	1	0	1	0	0	4	0	0	0	
		3	2	0	0	0	0	0	0	0	0	0	0	0	0	0	0	0	2	0	0	
		4	5	0	0	0	0	0	0	1	0	0	0	0	0	0	0	0	4	0	0	
		4의2	2	0	1	0	0	0	0	0	1	0	0	0	0	0	0	0	0	0	0	
		5	10	2	0	0	0	0	0	0	2	0	0	0	5	0	0	1	0	0	0	
		6	0	0	0	0	0	0	0	0	0	0	0	0	0	0	0	0	0	0	0	
다중 특별법	23조	1	0	0	0	0	0	0	0	0	0	0	0	0	0	0	0	0	0	0	0	
		2	0	0	0	0	0	0	0	0	0	0	0	0	0	0	0	0	0	0	0	

31 과태료 부과현황

31-1 과태료 부과건수

구 분	총 계	소방기본법									소방시설공사업법								
		56조 ① 1호	56조 ① 2호	56조 ② 2의2	56조 ② 3의2	56조 ② 4호	56조 ② 6호	56조 ③	57조 ①	40조 ① 1호	40조 ① 2호	40조 ① 3호	40조 ① 4호	40조 ① 5호	40조 ① 6호	40조 ① 8호	40조 ① 8의2	40조 ① 9호	
계	8,095	8	6	1	10	0	2	496	97	653	18	2	179	5	0	10	37	10	
서울	1,243	0	0	0	8	0	2	4	0	124	0	0	52	0	0	3	11	9	
부산	203	0	0	0	0	0	0	0	2	20	0	0	13	2	0	0	1	0	
대구	198	0	0	0	0	0	0	3	1	22	4	0	10	0	0	1	5	0	
인천	567	0	1	0	0	0	0	49	0	43	2	0	11	0	0	0	1	0	
광주	189	0	0	0	0	0	0	17	0	20	2	1	2	0	0	0	4	0	
대전	173	3	1	0	0	0	0	22	12	12	0	0	3	0	0	0	0	0	
울산	212	0	0	0	0	0	0	0	0	14	0	0	6	0	0	3	0	0	
세종	18	0	0	0	0	0	0	1	0	3	0	0	1	0	0	0	0	0	
경기북부	684	1	0	0	0	0	0	54	1	32	0	0	6	0	0	0	3	0	
경기남부	2,145	3	1	0	0	0	0	138	0	164	8	0	35	0	0	0	5	0	
강원	206	0	0	0	2	0	0	29	0	17	0	0	4	1	0	0	0	0	
충북	161	0	0	1	0	0	0	18	0	17	0	0	1	0	0	0	1	0	
충남	354	0	1	0	0	0	0	34	28	20	0	0	6	1	0	0	2	0	
전북	246	1	0	0	0	0	0	32	1	36	0	0	6	0	0	0	4	0	
전남	414	0	2	0	0	0	0	84	0	44	0	0	6	1	0	0	0	0	
경북	395	0	0	0	0	0	0	2	2	32	1	0	3	0	0	1	0	0	
경남	435	0	0	0	0	0	0	7	7	14	1	0	14	0	0	2	0	1	
창원	83	0	0	0	0	0	0	0	0	16	0	0	0	0	0	0	0	0	
제주	169	0	0	0	0	0	0	2	43	3	0	1	0	0	0	0	0	0	

소방시설공사업법							화재의 예방 및 안전관리에 관한 법률								
40조 ① 10호	40조 ① 10의3	40조 ① 11호	40조 ① 11의2	40조 ① 13의2	40조 ① 13의3	40조 ① 14호	52조 ① 1호	52조 ① 2호	52조 ① 3호	52조 ① 4호	52조 ① 5호	52조 ① 6호	52조 ① 7호	52조 ① 8호	52조 ② 1호
0	8	4	0	3	0	0	8	7	258	34	1	2	12	1	41
0	2	0	0	0	0	0	1	0	13	4	0	0	0	0	6
0	0	1	0	0	0	0	0	0	13	3	0	0	0	0	4
0	1	0	0	0	0	0	0	0	0	0	0	0	0	0	0
0	0	0	0	0	0	0	0	1	17	0	0	0	0	0	0
0	0	0	0	0	0	0	0	0	0	0	0	0	0	0	1
0	0	0	0	0	0	0	0	0	3	0	0	0	0	0	0
0	1	0	0	0	0	0	0	0	5	7	1	1	0	1	0
0	0	0	0	0	0	0	0	0	2	0	0	0	0	0	0
0	0	0	0	0	0	0	1	0	61	0	0	0	0	0	2
0	0	1	0	0	0	0	1	1	88	12	0	0	9	0	8
0	0	0	0	2	0	0	0	2	6	0	0	1	0	0	0
0	0	0	0	0	0	0	0	0	8	0	0	0	1	0	2
0	0	2	0	0	0	0	0	3	12	0	0	0	0	0	1
0	0	0	0	1	0	0	0	0	2	0	0	0	0	0	1
0	0	0	0	0	0	0	1	0	6	2	0	0	1	0	13
0	0	0	0	0	0	0	0	0	6	1	0	0	1	0	1
0	4	0	0	0	0	0	0	0	13	5	0	0	0	0	1
0	0	0	0	0	0	0	0	0	0	0	0	0	0	0	0
0	0	0	0	0	0	0	4	0	3	0	0	0	0	0	1

구 분	화재의 예방 및 안전관리에 관한 법률						소방시설 설치 및 관리에 관한 법률										
	52조 ② 2호	52조 ② 3호	52조 ② 4호	52조 ② 5호	52조 ③	52조 ④	61조 ① 1호	61조 ① 2호	61조 ① 3호	61조 ① 4호	61조 ① 5호	61조 ① 6호	61조 ① 7호	61조 ① 8호	61조 ① 9호	61조 ① 10호	61조 ① 11호
계	7	691	79	0	97	32	324	189	687	88	8	14	256	1,116	697	38	22
서울	3	68	3	0	1	3	39	29	94	8	0	2	61	198	132	6	5
부산	0	7	0	0	0	0	2	5	20	2	0	0	2	11	7	0	0
대구	0	23	4	0	0	0	5	2	2	2	0	0	7	50	29	2	1
인천	0	65	0	0	11	0	18	8	136	0	0	0	14	83	55	1	0
광주	0	21	0	0	20	0	0	0	5	0	0	0	6	54	18	0	1
대전	0	2	0	0	0	0	1	9	28	1	0	0	13	43	14	0	0
울산	4	9	17	0	0	0	11	2	3	1	0	1	10	28	9	0	1
세종	0	0	0	0	0	0	1	0	1	0	0	0	1	1	0	0	0
경기북부	0	116	0	0	2	0	25	13	72	5	0	0	24	89	40	0	3
경기남부	0	175	17	0	7	0	110	64	277	53	0	1	67	260	200	23	3
강원	0	23	1	0	7	0	19	1	0	0	0	2	2	24	13	0	1
충북	0	9	0	0	0	0	23	2	7	1	1	0	4	10	21	0	1
충남	0	23	4	0	0	0	13	8	9	0	1	1	13	65	22	0	0
전북	0	24	1	0	0	0	4	3	0	0	0	0	1	29	14	0	3
전남	0	36	0	0	1	0	13	0	11	4	0	5	8	46	37	0	1
경북	0	53	0	0	22	0	8	5	3	0	0	1	12	74	21	0	2
경남	0	20	30	0	13	29	13	27	4	10	0	1	5	32	57	6	0
창원	0	7	2	0	13	0	5	0	2	1	0	0	6	10	2	0	0
제주	0	10	0	0	0	0	14	11	13	0	6	0	0	9	6	0	0

소방시설 설치 및 관리에 관한 법률				위험물안전관리법													조례 위반
61조 ① 12호	61조 ① 13호	61조 ① 14호	61조 ① 15호	39조 ① 1호	39조 ① 2호	39조 ① 3호	39조 ① 4호	39조 ① 5호	39조 ① 5의2	39조 ① 6호	39조 ① 6의2	39조 ① 7호	39조 ① 7의2	39조 ① 8호	39조 ① 9호		
3	3	0	1	47	107	51	248	310	27	24	0	31	15	15	16	226	
0	1	0	0	7	3	1	10	11	1	3	0	2	0	4	2	170	
0	0	0	0	0	2	3	1	4	0	0	0	0	0	0	0	8	
0	0	0	0	0	1	1	6	8	0	0	0	0	0	0	0	4	
0	0	0	0	2	11	7	5	11	0	0	0	2	1	0	1	0	
0	0	0	0	0	1	1	6	6	0	0	0	0	0	0	0	0	
0	0	0	0	0	2	0	0	1	0	0	0	0	0	0	0	1	
0	0	0	0	0	5	4	9	16	1	5	0	1	0	0	8	1	
0	0	0	0	2	0	1	0	2	0	0	0	0	0	0	0	1	
0	0	0	0	3	7	2	30	38	0	0	0	2	5	5	0	0	
0	1	0	0	17	13	3	39	51	6	4	0	7	0	0	1	1	
0	0	0	0	6	5	2	10	12	0	0	0	1	0	0	0	5	
0	1	0	0	0	2	1	12	10	0	0	0	1	0	1	0	0	
0	0	0	0	6	7	3	20	19	0	0	0	2	2	1	0	6	
2	0	0	0	4	7	4	15	19	3	0	0	0	2	0	0	17	
0	0	0	0	0	15	7	13	16	4	1	0	6	4	2	1	2	
0	0	0	0	0	18	6	37	47	1	0	0	0	0	2	0	5	
1	0	0	0	0	5	2	25	20	11	11	0	6	0	0	3	2	
0	0	0	0	0	1	0	3	8	0	0	0	0	0	0	0	0	
0	0	0	1	0	2	3	7	11	0	0	0	1	1	0	0	3	

구 분	다중이용업소의 안전관리에 관한 법률													
	25조 ① 1호	25조 ① 2호	25조 ① 2의2	25조 ① 2의3	25조 ① 3호	25조 ① 3의2	25조 ① 4호	25조 ① 5호	25조 ① 6호	25조 ① 6의2	25조 ① 6의3	25조 ① 6의4	25조 ① 7호	25조 ① 8호
계	73	99	148	5	31	29	216	23	35	42	0	0	12	0
서울	10	32	29	2	11	3	34	9	3	2	0	0	2	0
부산	0	0	3	0	0	0	67	0	0	0	0	0	0	0
대구	3	0	1	0	0	0	0	0	0	0	0	0	0	0
인천	0	5	3	0	0	0	2	0	1	0	0	0	0	0
광주	0	0	1	0	0	0	0	0	0	2	0	0	0	0
대전	0	0	2	0	0	0	0	0	0	0	0	0	0	0
울산	2	1	0	0	0	20	0	0	2	2	0	0	0	0
세종	0	1	0	0	0	0	0	0	0	0	0	0	0	0
경기북부	1	5	13	0	1	0	15	0	4	2	0	0	1	0
경기남부	32	42	54	2	14	5	85	8	13	7	0	0	9	0
강원	2	4	2	0	0	0	0	0	0	0	0	0	0	0
충북	0	0	4	0	0	0	0	0	1	0	0	0	0	0
충남	5	0	8	0	2	0	2	0	0	2	0	0	0	0
전북	2	0	3	0	1	0	3	0	1	0	0	0	0	0
전남	0	3	9	0	0	0	1	1	0	7	0	0	0	0
경북	4	0	7	0	1	0	0	0	1	15	0	0	0	0
경남	9	1	4	1	1	1	0	5	8	3	0	0	0	0
창원	0	1	3	0	0	0	2	0	1	0	0	0	0	0
제주	3	4	2	0	0	0	5	0	0	0	0	0	0	0

31-2 과태료 부과금액(법령상 과태료의 부과기준에 따른 금액을 말함)

(단위: 천원)

구 분	총 계	소방기본법							
		56조 ① 1호	56조 ① 2호	56조 ② 2의2	56조 ② 3의2	56조 ② 4호	56조 ② 6호	56조 ③	57조①
계	48,500,705	14,884	21,000	1,000	11,800	0	2,020	188,750	16,640
서울	41,685,860	0	0	0	7,800	0	720	1,900	0
부산	228,100	0	0	0	0	0	0	0	400
대구	201,700	0	0	0	0	0	0	1,500	200
인천	609,754	0	5,000	0	0	0	0	25,000	0
광주	112,131	0	0	0	0	0	0	7,427	0
대전	112,880	4,800	4,000	0	0	0	0	8,800	1,980
울산	270,086	0	0	0	0	0	0	0	0
세종	28,350	0	0	0	0	0	500	0	0
경기북부	592,732	2,000	0	0	0	0	0	20,307	80
경기남부	2,013,861	6,000	2,000	0	0	0	0	45,550	0
강원	245,260	0	0	1,000	4,000	0	0	13,450	0
충북	244,500	0	0	0	0	0	0	8,400	0
충남	363,727	0	4,000	0	0	0	0	7,300	8,450
전북	214,726	2,084	0	0	0	0	800	10,722	160
전남	347,862	0	6,000	0	0	0	0	34,494	0
경북	470,018	0	0	0	0	0	0	900	320
경남	502,328	0	0	0	0	0	0	2,000	1,400
창원	97,980	0	0	0	0	0	0	0	0
제주	158,850	0	0	0	0	0	0	1,000	3,650

소방시설공사업법										
40조 ① 1호	40조 ① 2호	40조 ① 3호	40조 ① 4호	40조 ① 5호	40조 ① 6호	40조 ① 8호	40조 ① 8의2	40조 ① 9호	40조 ① 10호	40조 ① 10의3
3,356,884	13,560	1,600	2,242,578	9,600	0	21,680	619,822	3,800	4,102	4,640
3,064,320	0	0	2,077,000	0	0	12,000	605,640	0	0	1,200
14,600	0	0	18,000	4,000	0	0	2,000	0	0	0
13,280	3,600	0	17,660	0	0	1,600	2,680	0	0	480
23,400	4,000	0	26,000	0	0	0	600	0	0	0
8,700	1,600	1,600	3,200	0	0	0	1,500	0	0	0
5,760	0	0	4,200	0	0	0	0	0	0	0
8,440	0	0	3,240	0	0	5,200	0	0	0	600
1,800	0	0	2,000	0	0	0	0	0	0	0
16,596	0	0	8,200	0	0	0	1,560	0	0	0
89,144	3,380	0	39,540	0	0	0	2,760	0	0	0
10,380	0	0	6,600	2,000	0	0	0	0	0	0
10,200	0	0	2,000	0	0	0	600	0	0	0
12,880	0	0	7,400	2,000	0	0	1,200	0	0	0
13,344	0	0	4,880	0	0	0	1,282	2,800	4,102	0
19,740	0	0	6,400	1,600	0	0	0	0	0	0
21,520	480	0	4,800	0	0	480	0	0	0	0
12,000	500	0	11,458	0	0	2,400	0	1,000	0	2,360
8,680	0	0	0	0	0	0	0	0	0	0
2,100	0	0	0	0	0	0	0	0	0	0

구분	소방시설공사업법					화재의 예방 및 안전관리에 관한 법률						
	40조 ① 11호	40조 ① 11의2	40조 ① 13의2	40조 ① 13의3	40조 ① 14호	52조 ① 1호	52조 ① 2호	52조 ① 3호	52조 ① 4호	52조 ① 5호	52조 ① 6호	52조 ① 7호
계	3,080	0	2,800	0	0	14,800	10,640	187,204	47,000	2,750	800	9,300
서울	0	0	0	0	0	1,500	0	6,500	13,500	0	0	0
부산	2,000	0	0	0	0	0	0	13,500	9,000	0	0	0
대구	0	0	0	0	0	0	0	0	0	0	0	0
인천	0	0	0	0	0	0	0	17,800	0	0	0	0
광주	0	0	0	0	0	0	0	0	0	0	0	0
대전	0	0	0	0	0	0	0	1,400	0	0	0	0
울산	0	0	0	0	0	0	0	3,300	5,400	1,600	400	0
세종	0	0	0	0	0	0	0	1,600	0	0	0	0
경기북부	0	0	0	0	0	3,000	0	37,900	0	0	0	0
경기남부	600	0	0	0	0	1,000	400	60,050	7,300	0	0	7,100
강원	0	0	1,200	0	0	0	3,000	5,000	0	0	400	0
충북	0	0	0	0	0	2,000	0	8,800	0	0	0	1,000
충남	480	0	0	0	0	0	7,000	7,054	0	0	0	0
전북	0	0	1,600	0	0	0	240	800	0	1,150	0	0
전남	0	0	0	0	0	800	0	3,600	4,800	0	0	400
경북	0	0	0	0	0	0	0	5,000	2,400	0	0	800
경남	0	0	0	0	0	0	0	12,400	4,600	0	0	0
창원	0	0	0	0	0	0	0	0	0	0	0	0
제주	0	0	0	0	0	6,500	0	2,500	0	0	0	0

화재의 예방 및 안전관리에 관한 법률								소방시설 설치 및 관리에 관한 법률			
52조 ① 8호	52조 ② 1호	52조 ② 2호	52조 ② 3호	52조 ② 4호	52조 ② 5호	52조 ③	52조 ④	61조 ① 1호	61조 ① 2호	61조 ① 3호	61조 ① 4호
500	54,303	14,300	10,005,464	69,285	0	38,724	9,963	3,434,329	7,841,604	941,874	99,100
0	8,000	6,000	9,570,150	2,000	0	1,000	3,200	3,041,900	7,540,500	564,300	13,900
0	7,000	0	9,000	0	0	0	0	4,000	12,000	16,000	3,000
0	0	0	14,840	2,800	0	0	0	8,000	5,400	1,500	2,800
0	0	0	43,600	0	0	5,500	0	32,700	23,400	100,248	0
0	2,000	0	11,950	0	0	6,258	0	0	0	2,100	0
0	0	0	800	0	0	0	0	400	14,400	11,100	1,600
500	0	8,000	7,500	10,585	0	0	0	17,400	6,000	2,800	1,000
0	0	0	0	0	0	0	0	1,600	0	500	0
0	2,600	0	83,209	0	0	900	0	30,500	18,590	36,963	8,800
0	12,800	0	122,779	16,000	0	2,816	0	140,700	119,414	161,863	50,600
0	0	300	17,600	1,000	0	3,500	0	24,500	0	0	0
0	2,000	0	10,500	0	0	0	0	36,800	6,000	5,500	1,000
0	2,000	0	17,400	1,600	0	0	0	13,800	15,200	8,600	0
0	1,600	0	9,105	1,000	0	0	0	5,201	2,800	0	0
0	10,703	0	23,034	0	0	400	0	16,800	0	6,500	4,800
0	1,600	0	43,440	0	0	8,450	0	11,600	10,800	2,600	0
0	2,000	0	7,057	33,100	0	4,000	6,763	21,828	44,600	4,800	9,600
0	0	0	8,000	1,200	0	5,900	0	7,600	0	2,000	2,000
0	2,000	0	5,500	0	0	0	0	19,000	22,500	14,500	0

구분	소방시설 설치 및 관리에 관한 법률										
	61조 ① 5호	61조 ① 6호	61조 ① 7호	61조 ① 8호	61조 ① 9호	61조 ① 10호	61조 ① 11호	61조 ① 12호	61조 ① 13호	61조 ① 14호	61조 ① 15호
계	9,400	28,400	3,490,641	1,376,890	3,617,092	78,400	15,301	4,650	8,450	0	0
서울	4,000	4,800	3,082,040	775,500	3,107,200	37,000	2,500	500	2,000	0	0
부산	0	0	3,000	7,800	9,800	0	0	0	0	0	0
대구	0	0	13,100	32,700	26,200	2,600	1,000	0	0	0	0
인천	0	0	39,000	65,706	52,200	800	0	0	0	0	0
광주	0	0	9,600	22,150	10,050	0	500	0	0	0	0
대전	0	0	18,600	18,390	8,750	0	0	0	0	0	0
울산	0	2,400	23,100	27,300	6,980	0	1,600	0	0	0	0
세종	0	0	3,000	400	0	0	0	0	0	0	0
경기북부	0	0	46,400	52,660	38,960	0	2,000	0	0	0	0
경기남부	0	2,400	157,100	202,599	175,245	23,850	2,400	0	2,400	0	0
강원	2,000	6,000	6,000	14,200	15,000	3,750	500	1,750	2,050	0	0
충북	400	0	10,500	8,800	31,500	0	2,000	0	0	0	0
충남	3,000	3,000	28,200	31,209	21,935	0	0	0	0	0	0
전북	0	0	1	21,429	17,220	0	1,601	2,000	0	0	0
전남	0	4,400	10,800	21,637	22,896	0	400	0	0	0	0
경북	0	2,400	17,100	41,440	15,900	0	800	0	0	0	0
경남	0	3,000	6,900	23,970	45,256	10,400	0	400	0	0	0
창원	0	0	16,200	5,500	4,000	0	0	0	0	0	0
제주	0	0	0	3,500	8,000	0	0	0	2,000	0	0

위험물안전관리법												
39조 ① 1호	39조 ① 2호	39조 ① 3호	39조 ① 4호	39조 ① 5호	39조 ① 5의2	39조 ① 6호	39조 ① 6의2	39조 ① 7호	39조 ① 7의2	39조 ① 8호	39조 ① 9호	조례 위반
128,651	198,741	180,141	585,719	689,031	63,872	57,170	2,500	71,148	46,765	19,950	11,650	2,449,303
19,250	3,750	3,900	27,490	12,850	6,250	17,000	0	1,000	5,000	3,000	1,800	2,427,180
0	5,000	15,000	3,500	15,500	0	0	0	0	0	0	0	4,000
0	2,500	5,000	13,460	24,000	0	0	0	0	0	0	0	2,500
10,000	27,500	32,500	16,200	34,000	0	0	2,500	5,000	2,000	0	2,500	0
0	3,500	1,250	5,020	11,150	0	0	0	0	0	0	0	0
0	3,000	0	0	2,800	0	0	0	0	0	0	0	500
0	10,500	17,000	20,260	39,030	3,500	16,200	0	2,000	0	0	3,600	500
7,500	0	4,000	0	2,800	0	1,250	0	0	0	0	0	400
6,500	13,500	4,500	42,000	62,150	0	0	0	7,000	11,250	6,350	0	0
45,300	23,700	8,000	111,960	122,390	14,300	6,580	0	12,908	0	0	1,000	1,000
14,600	5,000	10,000	24,650	34,200	0	0	0	4,000	0	0	0	1,500
0	4,500	7,000	40,000	32,500	0	0	0	5,000	0	2,500	0	0
15,000	15,250	7,500	49,201	38,978	0	0	0	3,500	5,700	2,500	0	2,600
10,501	12,001	12,001	26,805	27,981	4,801	0	0	0	4,755	0	0	3,423
0	21,040	20,400	26,836	23,062	5,800	5,600	0	12,000	15,560	3,000	1,000	800
0	33,500	20,840	86,200	104,640	2,500	0	0	0	0	2,600	0	2,000
0	8,250	4,500	63,687	63,800	26,721	10,540	0	16,240	0	0	1,500	2,400
0	2,500	0	8,500	20,300	0	0	0	0	0	0	0	0
0	3,750	6,750	19,950	16,900	0	0	0	2,500	2,500	0	250	500

구 분	다중이용업소의 안전관리에 관한 법률													
	25조 ① 1호	25조 ① 2호	25조 ① 2의2	25조 ① 2의3	25조 ① 3호	25조 ① 3의2	25조 ① 4호	25조 ① 5호	25조 ① 6호	25조 ① 6의2	25조 ① 6의3	25조 ① 6의4	25조 ① 7호	25조 ① 8호
계	41,310	84,530	2,614,426	20,400	48,425	18,151	2,133,098	1,014,011	29,405	34,304	0	0	6,600	0
서울	3,720	30,600	2,516,000	14,700	4,200	4,800	2,014,900	1,004,500	2,000	2,400	0	0	1,000	0
부산	0	0	3,000	0	0	0	47,000	0	0	0	0	0	0	0
대구	1,500	0	800	0	0	0	0	0	0	0	0	0	0	0
인천	0	6,800	3,000	0	0	0	2,000	0	800	0	0	0	0	0
광주	0	0	1,000	0	0	0	0	0	0	1,576	0	0	0	0
대전	0	0	1,600	0	0	0	0	0	0	0	0	0	0	0
울산	1,400	800	0	0	0	8,151	0	0	2,000	1,800	0	0	0	0
세종	0	1,000	0	0	0	0	0	0	0	0	0	0	0	0
경기북부	400	6,100	8,600	0	1,500	0	6,257	0	3,400	1,500	0	0	500	0
경기남부	14,890	29,700	45,926	4,500	29,400	4,400	55,539	4,711	7,935	6,832	0	0	5,100	0
강원	2,000	2,130	2,000	0	0	0	0	0	0	0	0	0	0	0
충북	0	0	4,000	0	0	0	0	0	1,000	0	0	0	0	0
충남	3,400	0	6,800	0	6,090	0	1,200	0	0	2,300	0	0	0	0
전북	1,000	0	1,600	0	2,535	0	402	0	1,000	0	0	0	0	0
전남	0	2,400	6,400	0	0	0	400	400	0	2,960	0	0	0	0
경북	2,900	0	6,000	0	2,400	0	0	0	800	12,808	0	0	0	0
경남	7,600	500	4,000	1,200	800	800	0	4,400	9,470	2,128	0	0	0	0
창원	0	1,000	2,200	0	0	0	1,400	0	1,000	0	0	0	0	0
제주	2,500	3,500	1,500	0	1,500	0	4,000	0	0	0	0	0	0	0

31-3 과태료 징수건수

구 분	총 계	건수 징수율 (%)	소방기본법							
			56조 ① 1호	56조 ① 2호	56조 ② 2의2	56조 ② 3의2	56조 ② 4호	56조 ② 6호	56조 ③	57조①
계	7,199	88.9	4	5	1	10	0	2	414	68
서울	1,173	94.4	0	0	0	8	0	2	3	0
부산	201	99.0	0	0	0	0	0	0	0	2
대구	185	93.4	0	0	0	0	0	0	3	1
인천	547	96.5	0	1	0	0	0	0	45	0
광주	178	94.2	0	0	0	0	0	0	14	0
대전	150	86.7	3	1	0	0	0	0	16	12
울산	205	96.7	0	0	0	0	0	0	0	0
세종	18	100.0	0	0	0	0	0	0	1	0
경기북부	614	89.8	0	0	0	0	0	0	44	1
경기남부	2,001	93.3	1	1	0	0	0	0	133	0
강원	198	96.1	0	0	0	2	0	0	29	0
충북	147	91.3	0	0	1	0	0	0	17	0
충남	0	0.0	0	0	0	0	0	0	0	0
전북	227	92.3	0	0	0	0	0	0	28	1
전남	376	90.8	0	2	0	0	0	0	72	0
경북	334	84.6	0	0	0	0	0	0	0	2
경남	404	92.9	0	0	0	0	0	0	7	7
창원	82	98.8	0	0	0	0	0	0	0	0
제주	159	94.1	0	0	0	0	0	0	2	42

소방시설공사업법										
40조 ① 1호	40조 ① 2호	40조 ① 3호	40조 ① 4호	40조 ① 5호	40조 ① 6호	40조 ① 8호	40조 ① 8의2	40조 ① 9호	40조 ① 10호	40조 ① 10의3
565	21	2	189	4	1	12	32	9	0	8
91	4	0	71	0	0	6	10	9	0	3
20	0	0	13	2	0	0	1	0	0	0
21	3	0	10	0	0	0	4	0	0	0
41	2	0	13	0	0	0	1	0	0	0
20	2	1	2	0	0	0	4	0	0	0
12	0	0	3	0	0	0	0	0	0	0
13	0	0	5	0	1	2	0	0	0	1
3	0	0	1	0	0	0	0	0	0	0
26	0	1	5	0	0	0	2	0	0	0
148	8	0	31	0	0	0	5	0	0	0
17	0	0	4	1	0	0	0	0	0	0
17	0	0	1	0	0	0	1	0	0	0
0	0	0	0	0	0	0	0	0	0	0
35	0	0	6	0	0	0	4	0	0	0
43	0	0	6	1	0	0	0	0	0	0
27	1	0	3	0	0	1	0	0	0	0
12	1	0	15	0	0	3	0	0	0	4
15	0	0	0	0	0	0	0	0	0	0
4	0	0	0	0	0	0	0	0	0	0



구분	소방시설공사업법					화재의 예방 및 안전관리에 관한 법률						
	40조 ① 11호	40조 ① 11의2	40조 ① 13의2	40조 ① 13의3	40조 ① 14호	52조 ① 1호	52조 ① 2호	52조 ① 3호	52조 ① 4호	52조 ① 5호	52조 ① 6호	52조 ① 7호
계	2	0	3	0	1	7	3	241	34	1	2	12
서울	0	0	0	0	0	1	0	10	4	0	0	0
부산	1	0	0	0	0	0	0	13	3	0	0	0
대구	0	0	0	0	0	0	0	0	0	0	0	0
인천	0	0	0	0	0	0	0	18	0	0	0	0
광주	0	0	0	0	0	0	0	0	0	0	0	0
대전	0	0	0	0	0	0	0	3	0	0	0	0
울산	0	0	0	0	0	0	0	5	7	1	1	0
세종	0	0	0	0	0	0	0	2	0	0	0	0
경기북부	0	0	0	0	0	1	0	58	0	0	0	0
경기남부	1	0	0	0	0	1	1	87	9	0	0	9
강원	0	0	2	0	1	0	2	7	0	0	1	0
충북	0	0	0	0	0	0	0	8	0	0	0	1
충남	0	0	0	0	0	0	0	0	0	0	0	0
전북	0	0	1	0	0	0	0	2	1	0	0	0
전남	0	0	0	0	0	0	0	6	2	0	0	1
경북	0	0	0	0	0	0	0	6	1	0	0	1
경남	0	0	0	0	0	0	0	13	7	0	0	0
창원	0	0	0	0	0	0	0	0	0	0	0	0
제주	0	0	0	0	0	4	0	3	0	0	0	0

화재의 예방 및 안전관리에 관한 법률								소방시설 설치 및 관리에 관한 법률			
52조 ① 8호	52조 ② 1호	52조 ② 2호	52조 ② 3호	52조 ② 4호	52조 ② 5호	52조 ③	52조 ④	61조 ① 1호	61조 ① 2호	61조 ① 3호	61조 ① 4호
1	35	9	626	69	0	85	29	287	184	657	91
0	4	3	58	5	0	5	2	34	29	83	14
0	4	0	7	0	0	0	0	2	5	20	2
0	0	0	25	0	0	0	0	5	2	3	1
0	0	0	65	0	0	11	0	17	8	136	0
0	0	0	20	0	0	19	0	0	0	5	0
0	0	0	2	0	0	0	0	1	9	26	1
1	0	4	9	16	0	0	0	11	2	3	1
0	0	0	0	0	0	0	0	1	0	1	0
0	2	0	112	0	0	1	0	24	12	70	5
0	7	0	162	15	0	5	0	108	63	264	52
0	0	0	23	1	0	6	0	17	1	0	0
0	2	0	8	0	0	0	0	22	2	7	1
0	0	0	0	0	0	0	0	0	0	0	0
0	1	2	22	0	0	0	0	4	3	0	0
0	12	0	34	0	0	1	0	13	0	10	4
0	1	0	47	0	0	12	0	7	5	3	0
0	1	0	15	30	0	12	27	3	34	6	9
0	0	0	7	2	0	13	0	5	0	2	1
0	1	0	10	0	0	0	0	13	9	18	0



구분	소방시설 설치 및 관리에 관한 법률										
	61조 ① 5호	61조 ① 6호	61조 ① 7호	61조 ① 8호	61조 ① 9호	61조 ① 10호	61조 ① 11호	61조 ① 12호	61조 ① 13호	61조 ① 14호	61조 ① 15호
계	5	13	220	944	601	80	22	4	3	1	0
서울	3	1	40	141	135	54	4	1	1	0	0
부산	0	0	2	11	6	0	0	0	0	0	0
대구	0	0	9	51	24	1	1	0	0	0	0
인천	0	0	14	78	53	1	0	0	0	0	0
광주	0	0	6	52	18	0	1	0	0	0	0
대전	0	0	10	35	10	0	0	0	0	0	0
울산	0	1	10	28	9	0	1	0	0	0	0
세종	0	0	1	1	0	0	0	0	0	0	0
경기북부	0	0	24	82	28	0	4	0	0	0	0
경기남부	0	1	66	251	175	20	3	0	1	0	0
강원	0	2	2	23	13	0	1	0	0	0	0
충북	1	0	4	8	15	0	1	0	0	1	0
충남	0	0	0	0	0	0	0	0	0	0	0
전북	0	1	1	29	9	0	3	2	0	0	0
전남	0	5	8	42	34	0	1	0	0	0	0
경북	0	1	12	63	19	0	2	0	0	0	0
경남	1	1	5	30	49	4	0	1	0	0	0
창원	0	0	6	10	1	0	0	0	0	0	0
제주	0	0	0	9	3	0	0	0	1	0	0

위험물안전관리법												
39조 ① 1호	39조 ① 2호	39조 ① 3호	39조 ① 4호	39조 ① 5호	39조 ① 5의2	39조 ① 6호	39조 ① 6의2	39조 ① 7호	39조 ① 7의2	39조 ① 8호	39조 ① 9호	조례 위반
35	94	47	194	242	25	26	0	17	12	11	26	207
6	2	2	10	5	3	5	0	1	2	2	12	157
0	2	3	1	4	0	0	0	0	0	0	0	8
0	1	1	5	7	0	0	0	0	0	0	0	4
2	11	7	5	5	0	0	0	2	1	0	0	0
0	1	1	6	4	0	0	0	0	0	0	0	0
0	2	0	0	1	0	0	0	0	0	0	0	1
0	5	4	9	14	0	5	0	1	0	0	8	1
2	0	1	0	2	0	0	0	0	0	0	0	1
1	7	2	24	28	0	0	0	1	4	5	0	0
14	13	3	32	48	5	4	0	2	0	0	1	1
6	5	2	9	10	0	0	0	1	0	0	0	5
0	2	1	10	9	0	0	0	1	0	1	0	0
0	0	0	0	0	0	0	0	0	0	0	0	0
4	7	4	12	16	2	0	0	0	1	0	0	18
0	14	5	9	15	4	1	0	2	3	2	1	2
0	15	6	31	39	0	0	0	0	0	1	0	5
0	4	2	21	17	11	11	0	5	0	0	3	2
0	1	0	3	8	0	0	0	0	0	0	0	0
0	2	3	7	10	0	0	0	1	1	0	1	2



구 분	다중이용업소의 안전관리에 관한 법률													
	25조 ① 1호	25조 ① 2호	25조 ① 2의2	25조 ① 2의3	25조 ① 3호	25조 ① 3의2	25조 ① 4호	25조 ① 5호	25조 ① 6호	25조 ① 6의2	25조 ① 6의3	25조 ① 6의4	25조 ① 7호	25조 ① 8호
계	61	94	126	8	22	33	202	21	30	34	2	0	11	0
서울	13	32	22	5	6	9	25	8	3	2	0	0	2	0
부산	0	0	3	0	0	0	66	0	0	0	0	0	0	0
대구	2	0	1	0	0	0	0	0	0	0	0	0	0	0
인천	0	4	3	0	0	0	2	0	1	0	0	0	0	0
광주	0	0	1	0	0	0	0	0	0	1	0	0	0	0
대전	0	0	2	0	0	0	0	0	0	0	0	0	0	0
울산	2	1	0	0	0	19	0	0	0	2	2	0	0	0
세종	0	1	0	0	0	0	0	0	0	0	0	0	0	0
경기북부	1	5	13	0	0	0	14	0	4	2	0	0	1	0
경기남부	27	39	49	2	13	4	85	7	11	5	0	0	8	0
강원	1	2	2	0	0	0	0	0	0	0	0	0	0	0
충북	0	0	4	0	0	0	0	0	1	0	0	0	0	0
충남	0	0	0	0	0	0	0	0	0	0	0	0	0	0
전북	1	0	2	0	1	0	3	0	1	0	0	0	0	0
전남	0	3	9	0	0	0	1	1	0	7	0	0	0	0
경북	3	0	6	0	1	0	0	0	1	12	0	0	0	0
경남	8	2	3	1	1	1	0	5	7	3	0	0	0	0
창원	0	1	4	0	0	0	2	0	1	0	0	0	0	0
제주	3	4	2	0	0	0	4	0	0	0	0	0	0	0

31-4 과태료 징수금액(실제 징수된 금액을 말함.)

구분	총계	금액 징수율 (%)	소방기본법							
			56조 ① 1호	56조 ① 2호	56조 ② 2의2	56조 ② 3의2	56조 ② 4호	56조 ② 6호	56조 ③	57조①
계	5,633,331	11.6	6,860	16,000	800	7,000	0	720	144,325	7,192
서울	837,562	2.0	0	0	800	6,200	0	720	1,200	0
부산	150,610	66.0	0	0	0	0	0	0	0	320
대구	151,180	75.0	0	0	0	0	0	0	1,000	80
인천	424,402	69.6	0	4,000	0	0	0	0	16,546	0
광주	82,764	73.8	0	0	0	0	0	0	6,700	240
대전	99,830	88.4	4,800	4,000	0	0	0	0	6,300	1,980
울산	239,828	88.8	0	0	0	0	0	0	0	0
세종	25,640	90.4	0	0	0	0	0	0	400	0
경기북부	422,627	71.3	0	0	0	0	0	0	15,857	80
경기남부	1,525,678	75.8	2,060	2,000	0	0	0	0	35,957	0
강원	158,523	64.6	0	0	0	800	0	0	12,050	0
충북	209,660	85.8	0	0	0	0	0	0	7,100	0
충남	0	0.0	0	0	0	0	0	0	0	0
전북	179,228	83.5	0	0	0	0	0	0	11,200	160
전남	299,329	86.0	0	6,000	0	0	0	0	28,015	0
경북	381,028	81.1	0	0	0	0	0	0	0	320
경남	315,541	62.8	0	0	0	0	0	0	1,600	1,120
창원	45,654	46.6	0	0	0	0	0	0	0	0
제주	84,247	53.0	0	0	0	0	0	0	400	2,892

소방시설공사업법										
40조 ① 1호	40조 ① 2호	40조 ① 3호	40조 ① 4호	40조 ① 5호	40조 ① 6호	40조 ① 8호	40조 ① 8의2	40조 ① 9호	40조 ① 10호	40조 ① 10의3
282,054	9,920	2,400	193,138	6,400	0	19,388	18,000	0	0	3,200
58,134	0	0	61,840	0	0	9,600	5,400	0	0	480
11,680	0	0	14,400	3,200	0	0	1,600	0	0	0
10,480	2,560	0	14,400	0	0	0	2,240	0	0	0
19,800	3,200	0	21,200	0	0	0	480	0	0	0
8,280	0	1,600	4,800	0	0	0	960	0	0	0
5,760	0	0	4,200	0	0	0	0	0	0	0
8,080	0	0	2,400	0	0	5,308	0	0	0	480
1,440	0	0	1,600	0	0	0	0	0	0	0
11,440	0	800	7,200	0	0	0	960	0	0	0
73,300	3,280	0	32,600	0	0	0	2,400	0	0	0
6,400	0	0	5,600	1,600	0	0	0	0	0	0
9,960	0	0	2,000	0	0	0	600	0	0	0
0	0	0	0	0	0	0	0	0	0	0
11,960	0	0	1,600	0	0	0	3,360	0	0	0
19,500	0	0	6,400	1,600	0	0	0	0	0	0
14,720	480	0	4,800	0	0	480	0	0	0	0
4,080	400	0	8,098	0	0	4,000	0	0	0	2,240
5,360	0	0	0	0	0	0	0	0	0	0
1,680	0	0	0	0	0	0	0	0	0	0

구분	소방시설공사업법					화재의 예방 및 안전관리에 관한 법률						
	40조 ① 11호	40조 ① 11의2	40조 ① 13의2	40조 ① 13의3	40조 ① 14호	52조 ① 1호	52조 ① 2호	52조 ① 3호	52조 ① 4호	52조 ① 5호	52조 ① 6호	52조 ① 7호
계	1,080	2,800	2,560	0	0	12,800	3,300	136,165	41,800	1,600	800	8,100
서울	0	0	0	0	0	5,200	0	6,400	11,700	0	0	0
부산	480	0	0	0	0	0	0	9,100	7,200	0	0	0
대구	0	0	0	0	0	0	0	0	0	0	0	0
인천	0	0	0	0	0	0	0	14,400	0	0	0	0
광주	0	0	0	0	0	0	0	0	0	0	0	0
대전	0	0	0	0	0	0	0	1,400	0	0	0	0
울산	0	0	0	0	0	0	0	500	5,200	1,600	400	0
세종	0	0	0	0	0	0	0	1,600	0	0	0	0
경기북부	0	0	0	0	0	2,400	0	29,600	0	0	0	0
경기남부	600	0	0	0	0	400	400	44,850	4,800	0	0	6,100
강원	0	0	960	0	0	0	2,700	4,000	0	0	400	0
충북	0	0	0	0	0	2,000	0	7,800	0	0	0	800
충남	0	0	0	0	0	0	0	0	0	0	0	0
전북	0	2,800	1,600	0	0	0	0	800	500	0	0	0
전남	0	0	0	0	0	0	0	3,600	4,800	0	0	400
경북	0	0	0	0	0	0	0	5,000	2,400	0	0	800
경남	0	0	0	0	0	0	200	5,915	5,200	0	0	0
창원	0	0	0	0	0	0	0	0	0	0	0	0
제주	0	0	0	0	0	2,800	0	1,200	0	0	0	0

화재의 예방 및 안전관리에 관한 법률								소방시설 설치 및 관리에 관한 법률			
52조 ① 8호	52조 ② 1호	52조 ② 2호	52조 ② 3호	52조 ② 4호	52조 ② 5호	52조 ③	52조 ④	61조 ① 1호	61조 ① 2호	61조 ① 3호	61조 ① 4호
800	41,300	12,652	399,850	47,808	0	25,073	7,450	339,881	276,355	320,508	67,400
0	2,400	4,000	55,900	0	0	1,000	1,600	37,100	40,600	46,735	10,500
0	4,000	0	7,200	0	0	0	0	2,400	9,600	8,440	2,600
0	0	0	15,080	0	0	0	0	7,200	4,800	2,000	1,600
0	0	0	36,655	0	0	4,400	0	19,860	18,000	61,448	0
0	0	0	6,600	0	0	3,958	0	0	0	2,100	0
0	0	0	800	0	0	0	0	400	14,400	10,300	1,600
800	0	6,400	9,200	9,440	0	0	0	16,800	6,000	2,400	800
0	0	0	0	0	0	0	0	1,600	0	400	0
0	2,400	0	59,814	0	0	400	0	24,700	15,890	32,430	4,000
0	9,600	0	108,043	10,800	0	1,450	0	116,300	100,800	121,265	29,500
0	0	0	12,564	400	0	2,200	0	18,921	1,200	0	0
0	1,600	0	9,800	0	0	400	600	32,600	6,000	4,600	800
0	0	0	0	0	0	0	0	0	0	0	0
0	6,700	2,252	8,600	0	0	0	0	6,800	2,800	8,000	4,000
0	10,600	0	21,504	0	0	400	0	16,800	0	5,700	4,800
0	1,600	0	35,140	0	0	4,821	0	9,600	10,800	2,690	0
0	800	0	6,000	25,968	0	2,850	5,250	12,800	34,320	4,000	6,400
0	0	0	3,500	1,200	0	3,194	0	3,200	0	800	800
0	1,600	0	3,450	0	0	0	0	12,800	11,145	7,200	0

구분	소방시설 설치 및 관리에 관한 법률										
	61조 ① 5호	61조 ① 6호	61조 ① 7호	61조 ① 8호	61조 ① 9호	61조 ① 10호	61조 ① 11호	61조 ① 12호	61조 ① 13호	61조 ① 14호	61조 ① 15호
계	3,200	26,650	382,003	533,732	402,325	44,950	14,950	800	5,600	0	0
서울	3,200	4,000	65,468	100,860	86,685	25,100	2,350	400	1,600	0	0
부산	0	0	2,400	5,840	7,800	0	0	0	0	0	0
대구	0	0	13,100	23,000	16,320	400	800	0	0	0	0
인천	0	0	29,600	49,941	41,182	800	0	0	0	0	0
광주	0	0	8,700	13,970	6,700	0	200	0	0	0	0
대전	0	0	14,400	14,790	6,800	0	0	0	0	0	0
울산	0	2,400	22,200	25,600	5,780	0	1,600	0	0	0	0
세종	0	0	2,400	400	0	0	0	0	0	0	0
경기북부	0	0	37,700	41,435	18,800	0	1,600	0	0	0	0
경기남부	0	2,400	131,000	160,201	127,073	15,050	2,400	0	2,400	0	0
강원	0	3,600	2,400	8,348	5,300	0	400	0	0	0	0
충북	0	0	10,500	4,900	19,500	0	2,000	0	0	0	0
충남	0	0	0	0	0	0	0	0	0	0	0
전북	0	6,250	1,200	10,051	4,500	0	2,400	0	0	0	0
전남	0	4,400	10,800	19,350	17,600	0	400	0	0	0	0
경북	0	2,400	17,100	35,049	12,400	0	800	0	0	0	0
경남	0	1,200	4,920	15,997	23,485	3,600	0	400	0	0	0
창원	0	0	7,200	2,200	800	0	0	0	0	0	0
제주	0	0	915	1,800	1,600	0	0	0	1,600	0	0

위험물안전관리법												
39조 ① 1호	39조 ① 2호	39조 ① 3호	39조 ① 4호	39조 ① 5호	39조 ① 5의2	39조 ① 6호	39조 ① 6의2	39조 ① 7호	39조 ① 7의2	39조 ① 8호	39조 ① 9호	조례 위반
92,550	137,251	133,840	356,216	451,280	35,240	44,510	2,000	34,200	25,800	14,700	7,640	42,550
17,750	3,250	3,400	17,550	7,780	5,000	10,550	0	1,000	4,000	3,000	1,440	25,550
0	3,000	12,000	2,800	9,400	0	0	0	0	0	0	0	3,200
0	2,000	4,000	7,760	18,360	0	0	0	0	0	0	0	2,000
8,000	16,000	22,000	12,960	11,530	0	0	0	2,000	2,000	0	0	0
0	1,000	1,000	3,920	10,800	0	0	0	0	0	0	0	0
0	3,000	0	0	2,800	0	0	0	0	0	0	0	500
0	10,000	17,000	19,060	27,480	0	15,200	0	2,000	0	0	3,200	500
6,800	0	4,000	0	3,800	0	0	0	0	0	0	0	400
2,500	10,661	4,500	26,720	34,340	0	0	0	2,000	5,600	5,600	0	0
31,620	19,800	10,800	66,970	83,430	7,800	5,880	2,000	2,000	0	0	1,000	400
13,880	6,000	4,000	16,850	18,820	0	0	0	4,000	0	0	0	1,200
0	4,500	3,500	34,300	32,100	0	0	0	5,000	0	2,500	0	0
0	0	0	0	0	0	0	0	0	0	0	0	0
12,000	5,000	8,000	23,080	20,680	0	0	0	0	2,000	0	0	3,600
0	19,040	12,400	16,000	21,260	5,800	5,600	0	8,000	11,200	3,000	1,000	800
0	27,000	20,840	66,600	81,820	0	0	0	0	0	600	0	2,000
0	4,000	3,000	29,516	45,960	16,640	7,280	0	7,200	0	0	1,000	1,800
0	1,000	0	3,400	9,800	0	0	0	0	0	0	0	0
0	2,000	3,400	8,730	11,120	0	0	0	1,000	1,000	0	0	600

구 분	다중이용업소의 안전관리에 관한 법률													
	25조 ① 1호	25조 ① 2호	25조 ① 2의2	25조 ① 2의3	25조 ① 3호	25조 ① 3의2	25조 ① 4호	25조 ① 5호	25조 ① 6호	25조 ① 6의2	25조 ① 6의3	25조 ① 6의4	25조 ① 7호	25조 ① 8호
계	28,035	66,430	84,500	11,400	27,335	14,000	78,346	12,721	22,074	22,824	0	0	6,200	0
서울	3,120	26,400	13,300	7,200	1,200	4,000	12,600	6,700	1,600	2,400	0	0	1,600	0
부산	0	0	2,400	0	0	0	19,550	0	0	0	0	0	0	0
대구	1,200	0	800	0	0	0	0	0	0	0	0	0	0	0
인천	0	4,800	2,000	0	0	0	800	0	800	0	0	0	0	0
광주	0	0	800	0	0	0	0	0	0	436	0	0	0	0
대전	0	0	1,600	0	0	0	0	0	0	0	0	0	0	0
울산	1,200	800	0	0	0	7,600	0	0	1,600	800	0	0	0	0
세종	0	800	0	0	0	0	0	0	0	0	0	0	0	0
경기북부	400	5,200	7,700	0	0	0	5,600	0	3,400	400	0	0	500	0
경기남부	12,200	21,300	33,600	3,000	20,400	1,600	35,796	3,621	7,000	4,332	0	0	4,100	0
강원	800	1,930	1,200	0	0	0	0	0	0	0	0	0	0	0
충북	0	0	3,400	0	0	0	0	0	800	0	0	0	0	0
충남	0	0	0	0	0	0	0	0	0	0	0	0	0	0
전북	1,000	0	1,600	0	2,535	0	1,200	0	1,000	0	0	0	0	0
전남	0	2,400	6,400	0	0	0	400	400	0	2,960	0	0	0	0
경북	2,400	0	5,200	0	2,400	0	0	0	800	9,968	0	0	0	0
경남	4,400	800	2,100	1,200	800	800	0	2,000	4,674	1,528	0	0	0	0
창원	0	400	1,600	0	0	0	800	0	400	0	0	0	0	0
제주	1,315	1,600	800	0	0	0	1,600	0	0	0	0	0	0	0

32 이행강제금

32-1 이행강제금 부과건수

구 분		다중이용업소법제9조 제2항	다중이용업소법 제10조제3항	다중이용업소법 제10조의2 제3항	다중이용업소법 제15조제2항
계	4	4	0	0	0
서울	3	3	0	0	0
부산	0	0	0	0	0
대구	0	0	0	0	0
인천	0	0	0	0	0
광주	0	0	0	0	0
대전	0	0	0	0	0
울산	0	0	0	0	0
세종	0	0	0	0	0
경기북부	0	0	0	0	0
경기남부	1	1	0	0	0
강원	0	0	0	0	0
충북	0	0	0	0	0
충남	0	0	0	0	0
전북	0	0	0	0	0
전남	0	0	0	0	0
경북	0	0	0	0	0
경남	0	0	0	0	0
창원	0	0	0	0	0
제주	0	0	0	0	0

32-2 이행강제금 부과금액

(단위: 천원)

구분		다중이용업소의 안전관리에 관한 특별법 제9조제2항			다중이용업소의 안전관리에 관한 특별법 제15조제2항			다중이용업소법 제10조 제3항	다중이용업소법 제10조의2 제3항
		가	나	다	가	나	다		
계	31,000	31,000	-	-	0	0	0	0	0
서울	30,000	30,000	-	-	-	-	-	-	-
부산	-	-	-	-	-	-	-	-	-
대구	-	-	-	-	-	-	-	-	-
인천	-	-	-	-	-	-	-	-	-
광주	-	-	-	-	-	-	-	-	-
대전	-	-	-	-	-	-	-	-	-
울산	-	-	-	-	-	-	-	-	-
세종	-	-	-	-	-	-	-	-	-
경기북부	-	-	-	-	-	-	-	-	-
경기남부	1,000	1,000	-	-	-	-	-	-	-
강원	-	-	-	-	-	-	-	-	-
충북	-	-	-	-	-	-	-	-	-
충남	-	-	-	-	-	-	-	-	-
전북	-	-	-	-	-	-	-	-	-
전남	-	-	-	-	-	-	-	-	-
경북	-	-	-	-	-	-	-	-	-
경남	-	-	-	-	-	-	-	-	-
창원	-	-	-	-	-	-	-	-	-
제주	-	-	-	-	-	-	-	-	-

National Fire Agency 119

기타현황

33

주거용 비닐하우스 등 현황

구 분	주거용 비닐하우스		컨테이너 하우스		성매매집결지 (집강촌)		쪽방		폐기차 등(모형물품)을 이용한 음식점 등 시설				
	단지	동	지구	동	지구	동	지구	개소	소계	폐기차	폐선박	폐비행기	기타
계	2,737	4,333	975	1,452	7	350	43	390	5	5	0	0	0
서울	18	997	0	0	2	131	8	29	0	0	0	0	0
부산	98	382	85	88	1	50	0	0	0	0	0	0	0
대구	4	4	0	0	0	0	4	62	0	0	0	0	0
인천	61	76	33	40	0	0	7	94	0	0	0	0	0
광주	34	71	0	0	0	0	0	0	0	0	0	0	0
대전	13	13	0	0	0	0	15	154	1	1	0	0	0
울산	28	28	0	0	0	0	0	0	0	0	0	0	0
세종	10	7	7	7	0	0	0	0	0	0	0	0	0
경기북부	669	669	81	82	2	107	0	0	0	0	0	0	0
경기남부	1,697	1,925	269	294	0	0	4	24	1	1	0	0	0
강원	3	3	13	162	1	7	1	1	0	0	0	0	0
충북	4	12	34	55	0	0	1	8	0	0	0	0	0
충남	23	40	123	184	0	0	0	0	0	0	0	0	0
전북	16	29	69	131	0	0	3	18	3	3	0	0	0
전남	8	7	46	46	0	0	0	0	0	0	0	0	0
경북	8	20	84	203	1	55	0	0	0	0	0	0	0
경남	38	38	130	130	0	0	0	0	0	0	0	0	0
창원	5	9	1	1	0	0	0	0	0	0	0	0	0
제주	0	3	0	29	0	0	0	0	0	0	0	0	0

34 가설건축물

구 분	계	가설홍행장 가설전람회장	가설점포 (33평방미터 이상)	콘테이너, 폐차량 으로 된 임시사무실, 창고 또는 숙소	농업용 고정식온실	기타	농공단지	
							단지	업체
계	229,938	547	1,134	117,661	3,955	106,641	449	4,510
서울	2,353	11	6	1,585	1	750	0	0
부산	497	1	93	394	0	9	0	0
대구	3,498	3	30	1,064	39	2,362	4	116
인천	11,405	16	432	6,940	13	4,004	0	0
광주	0	0	0	0	0	0	1	64
대전	48	4	1	34	0	9	0	0
울산	29	21	0	5	0	3	1	98
세종	46	1	0	45	0	0	4	30
경기북부	33,651	31	266	14,220	445	18,689	0	0
경기남부	45,116	75	15	27,831	226	16,969	117	10
강원	35,638	98	88	15,713	483	19,256	74	862
충북	32	11	10	0	2	9	44	365
충남	28,827	23	12	15,167	1,499	12,126	33	336
전북	2,867	19	5	1,646	128	1,069	45	1,062
전남	3,672	32	27	1,432	45	2,136	9	203
경북	29,434	104	40	18,179	504	10,607	59	611
경남	25,695	53	80	12,849	143	12,570	54	694
창원	9	0	2	1	0	6	1	1
제주	7,121	44	27	556	427	6,067	3	58

35

펜션·민박·야영장 현황

구 분	총 계				펜 션				민 박				야 영 장			
	대 상	동 수			대 상	동 수			대 상	동 수			대 상	동 수		
		계	7실 미만	7실 이상		소계	7실 미만	7실 이상		소계	7실 미만	7실 이상		소계	7실 미만	7실 이상
계	37,787	41,142	34,498	6,644	3,891	4,380	2,888	1,492	30,824	31,855	28,949	2,906	3,072	4,907	2,661	2,246
서울	719	838	769	69	34	34	34	-	674	772	731	41	11	32	4	28
부산	127	127	116	11	1	1	1	-	115	115	115	-	11	11	-	11
대구	124	259	228	31	22	22	13	9	72	74	71	3	30	163	144	19
인천	985	985	819	166	288	288	191	97	620	620	570	50	77	77	58	19
광주	23	26	17	9	-	-	-	-	18	19	17	2	5	7	-	7
대전	26	227	215	12	-	-	-	-	17	17	16	1	9	210	199	11
울산	226	224	182	42	59	60	50	10	152	147	128	19	15	17	4	13
세종	24	24	24	-	6	6	6	-	11	11	11	-	7	7	7	-
경기북부	2,141	2,389	1,739	650	105	140	69	71	1,617	1,617	1,542	75	419	632	128	504
경기남부	2,211	2,242	1,922	320	145	145	64	81	1,802	1,828	1,751	77	264	269	107	162
강원	7,487	8,130	6,420	1,710	587	815	567	248	6,281	6,383	5,337	1,046	619	932	516	416
충북	1,499	1,738	1,475	263	108	126	109	17	1,153	1,360	1,325	35	238	252	41	211
충남	3,166	3,962	2,706	1,256	896	920	349	571	1,953	1,910	1,435	475	317	1,132	922	210
전북	1,522	1,776	1,505	271	166	236	202	34	1,214	1,374	1,191	183	142	166	112	54
전남	3,328	3,637	3,283	354	457	493	361	132	2,746	2,994	2,867	127	125	150	55	95
경북	4,267	4,349	3,902	447	518	546	443	103	3,332	3,346	3,208	138	417	457	251	206
경남	4,142	4,432	3,767	665	383	428	399	29	3,443	3,664	3,283	381	316	340	85	255
창원	23	26	24	2	1	1	1	-	19	19	19	-	3	6	4	2
제주	5,747	5,751	5,385	366	115	119	29	90	5,585	5,585	5,332	253	47	47	24	23

36 터널현황

36-1 길이별 현황

구 분	계	500m미만	500m이상 ~1000m미만	1000m이상 ~2000m미만	2000m이상 ~3000m미만	3000m이상 ~5000m미만	5000m이상 ~10000m미만	10000m이상
계	3,155	1,447	979	481	152	69	20	7
서울	46	23	8	8	3	3	0	1
부산	80	30	17	22	4	4	2	1
대구	43	15	17	9	0	2	0	0
인천	10	5	2	2	0	0	1	0
광주	25	15	5	5	0	0	0	0
대전	21	10	9	1	1	0	0	0
울산	61	26	29	4	1	1	0	0
세종	10	4	2	2	2	0	0	0
경기북부	153	65	38	32	12	6	0	0
경기남부	406	200	136	52	9	7	1	1
강원	557	266	168	71	35	11	2	4
충북	109	45	36	23	1	4	0	0
충남	124	62	47	11	2	1	1	0
전북	237	138	66	22	9	2	0	0
전남	312	132	114	54	6	6	0	0
경북	547	267	137	85	39	12	7	0
경남	331	116	122	67	12	10	4	0
창원	83	28	26	11	16	0	2	0
제주	0	0	0	0	0	0	0	0

36-2 형태별 현황

구 분	계	철도터널	고속도로 터 널	국 도 터 널	지방도 터 널	해저터널	기 타 (고속철도)
계	3,155	390	1,182	820	707	4	52
서울	46	0	5	2	39	0	0
부산	80	0	18	0	59	2	1
대구	43	0	23	2	18	0	0
인천	10	0	0	1	8	1	0
광주	25	1	2	2	20	0	0
대전	21	0	7	3	11	0	0
울산	61	1	28	9	23	0	0
세종	10	0	0	6	4	0	0
경기북부	153	9	40	54	50	0	0
경기남부	406	19	163	63	150	0	11
강원	557	137	204	150	61	0	5
충북	109	0	45	48	16	0	0
충남	124	0	33	50	40	1	0
전북	237	19	113	61	44	0	0
전남	312	0	153	113	46	0	0
경북	547	147	197	126	46	0	31
경남	331	57	145	85	44	0	0
창원	83	0	6	45	28	0	4
제주	0	0	0	0	0	0	0

36-2-1 철도 터널

구 분	계	500m미만	500m이상 ~1000m미만	1000m이상 ~2000m미만	2000m이상 ~3000m미만	3000m이상 ~5000m미만	5000m이상 ~10000m미만	10000m이상
계	390	220	66	57	30	11	4	2
서울	0	0	0	0	0	0	0	0
부산	0	0	0	0	0	0	0	0
대구	0	0	0	0	0	0	0	0
인천	0	0	0	0	0	0	0	0
광주	1	0	0	1	0	0	0	0
대전	0	0	0	0	0	0	0	0
울산	1	1	0	0	0	0	0	0
세종	0	0	0	0	0	0	0	0
경기북부	9	3	2	2	2	0	0	0
경기남부	19	5	5	6	3	0	0	0
강원	137	87	22	13	8	4	1	2
충북	0	0	0	0	0	0	0	0
충남	0	0	0	0	0	0	0	0
전북	19	10	3	4	2	0	0	0
전남	0	0	0	0	0	0	0	0
경북	147	87	22	17	15	4	2	0
경남	57	27	12	14	0	3	1	0
창원	0	0	0	0	0	0	0	0
제주	0	0	0	0	0	0	0	0

36-2-2 고속도로 터널

구 분	계	500m미만	500m이상 ~1000m미만	1000m이상 ~2000m미만	2000m이상 ~3000m미만	3000m이상 ~5000m미만	5000m이상 ~10000m미만	10000m이상
계	1,182	465	397	214	59	39	5	3
서울	5	0	0	1	1	2	0	1
부산	18	9	7	0	0	0	2	0
대구	23	9	11	3	0	0	0	0
인천	0	0	0	0	0	0	0	0
광주	2	0	0	2	0	0	0	0
대전	7	1	6	0	0	0	0	0
울산	28	14	12	2	0	0	0	0
세종	0	0	0	0	0	0	0	0
경기북부	40	12	6	13	3	6	0	0
경기남부	163	63	61	29	4	6	0	0
강원	204	96	53	31	17	5	0	2
충북	45	15	15	10	1	4	0	0
충남	33	13	19	0	1	0	0	0
전북	113	53	38	14	6	2	0	0
전남	153	59	53	33	4	4	0	0
경북	197	86	57	36	12	4	2	0
경남	145	35	57	40	6	6	1	0
창원	6	0	2	0	4	0	0	0
제주	0	0	0	0	0	0	0	0

36-2-3 국도 터널

구 분	계	500m미만	500m이상 ~1000m미만	1000m이상 ~2000m미만	2000m이상 ~3000m미만	3000m이상 ~5000m미만	5000m이상 ~10000m미만	10000m이상
계	820	367	302	115	29	4	3	0
서울	2	0	1	0	1	0	0	0
부산	0	0	0	0	0	0	0	0
대구	2	0	2	0	0	0	0	0
인천	1	1	0	0	0	0	0	0
광주	2	2	0	0	0	0	0	0
대전	3	2	0	0	1	0	0	0
울산	9	3	4	2	0	0	0	0
세종	6	2	0	2	2	0	0	0
경기북부	54	32	12	9	1	0	0	0
경기남부	63	32	21	8	2	0	0	0
강원	150	52	74	17	6	0	1	0
충북	48	25	11	12	0	0	0	0
충남	50	18	22	9	1	0	0	0
전북	61	43	14	3	1	0	0	0
전남	113	51	43	15	2	2	0	0
경북	126	54	44	20	6	2	0	0
경남	85	36	38	9	0	0	2	0
창원	45	14	16	9	6	0	0	0
제주	0	0	0	0	0	0	0	0

36-2-4 지방도 터널

구 분	계	500m미만	500m이상 ~1000m미만	1000m이상 ~2000m미만	2000m이상 ~3000m미만	3000m이상 ~5000m미만	5000m이상 ~10000m미만	10000m이상
계	707	374	209	85	28	9	2	0
서울	39	23	7	7	1	1	0	0
부산	59	21	10	22	4	2	0	0
대구	18	6	4	6	0	2	0	0
인천	8	4	2	2	0	0	0	0
광주	20	13	5	2	0	0	0	0
대전	11	7	3	1	0	0	0	0
울산	23	8	13	0	1	1	0	0
세종	4	2	2	0	0	0	0	0
경기북부	50	18	18	8	6	0	0	0
경기남부	150	94	49	7	0	0	0	0
강원	61	29	19	8	4	1	0	0
충북	16	5	10	1	0	0	0	0
충남	40	31	6	2	0	1	0	0
전북	44	32	11	1	0	0	0	0
전남	46	22	18	6	0	0	0	0
경북	46	31	9	6	0	0	0	0
경남	44	18	15	4	6	1	0	0
창원	28	10	8	2	6	0	2	0
제주	0	0	0	0	0	0	0	0

36-2-5 해저터널

구 분	계	500m미만	500m이상 ~1000m미만	1000m이상 ~2000m미만	2000m이상 ~3000m미만	3000m이상 ~5000m미만	5000m이상 ~10000m미만	10000m이상
계	4	0	0	0	0	2	2	0
서울	0	0	0	0	0	0	0	0
부산	2	0	0	0	0	2	0	0
대구	0	0	0	0	0	0	0	0
인천	1	0	0	0	0	0	1	0
광주	0	0	0	0	0	0	0	0
대전	0	0	0	0	0	0	0	0
울산	0	0	0	0	0	0	0	0
세종	0	0	0	0	0	0	0	0
경기북부	0	0	0	0	0	0	0	0
경기남부	0	0	0	0	0	0	0	0
강원	0	0	0	0	0	0	0	0
충북	0	0	0	0	0	0	0	0
충남	1	0	0	0	0	0	1	0
전북	0	0	0	0	0	0	0	0
전남	0	0	0	0	0	0	0	0
경북	0	0	0	0	0	0	0	0
경남	0	0	0	0	0	0	0	0
창원	0	0	0	0	0	0	0	0
제주	0	0	0	0	0	0	0	0

36-2-6 기타(고속철도)

구 분	계	500m미만	500m이상 ~1000m미만	1000m이상 ~2000m미만	2000m이상 ~3000m미만	3000m이상 ~5000m미만	5000m이상 ~10000m미만	10000m이상
계	52	21	5	10	6	4	4	2
서울	0	0	0	0	0	0	0	0
부산	1	0	0	0	0	0	0	1
대구	0	0	0	0	0	0	0	0
인천	0	0	0	0	0	0	0	0
광주	0	0	0	0	0	0	0	0
대전	0	0	0	0	0	0	0	0
울산	0	0	0	0	0	0	0	0
세종	0	0	0	0	0	0	0	0
경기북부	0	0	0	0	0	0	0	0
경기남부	11	6	0	2	0	1	1	1
강원	5	2	0	2	0	1	0	0
충북	0	0	0	0	0	0	0	0
충남	0	0	0	0	0	0	0	0
전북	0	0	0	0	0	0	0	0
전남	0	0	0	0	0	0	0	0
경북	31	9	5	6	6	2	3	0
경남	0	0	0	0	0	0	0	0
창원	4	4	0	0	0	0	0	0
제주	0	0	0	0	0	0	0	0

37

소방시설관리사 및 소방안전교육사 배출현황

구 분	계	소방안전교육사	소방시설관리사
계	3,191	986	2,205
1993년	87		87
1995년	22		22
1996년	29		29
1998년	9		9
2000년	26		26
2002년	18		18
2004년	144		144
2005년	100		100
2006년	71		71
2008년	105		105
2009년	19	19	-
2010년	219	29	190
2011년	239	23	216
2012년	15	15	-
2013년	147	-	147
2014년	49	5	44
2015년	75	-	75
2016년	139	17	122
2017년	70	-	70
2018년	166	99	67
2019년	677	394	283
2020년	367	302	65
2021년	104	-	104
2022년	255	83	172
2023년	39	-	39

※ 소방안전교육사 격년 시행으로 2021년 미시행

38 2023년 소방시설등 불법행위 신고포상제 현황

38-1 위반대상별 특정소방대상물 용도 현황(지급건수)

구분 지역	총계	1		2	3	4	5	6	7	8	9	10	11	12
		아 파 트	기 숙 사	근 린 생 활 시 설	문 화 및 집 회 시 설	종 교 시 설	관 매 시 설	운 수 시 설	의 료 시 설	교 육 연 구 시 설	노 유 자 시 설	수 련 시 설	운 동 시 설	업 무 시 설
계	741	6	0	442	0	0	2	0	2	0	0	0	0	0
서울	4	0	0	1	0	0	0	0	0	0	0	0	0	0
부산	58	0	0	32	0	0	0	0	0	0	0	0	0	0
대구	0	0	0	0	0	0	0	0	0	0	0	0	0	0
인천	90	0	0	61	0	0	0	0	0	0	0	0	0	0
광주	1	0	0	1	0	0	0	0	0	0	0	0	0	0
대전	12	0	0	12	0	0	0	0	0	0	0	0	0	0
울산	19	0	0	14	0	0	0	0	0	0	0	0	0	0
세종	0	0	0	0	0	0	0	0	0	0	0	0	0	0
경기북부	139	0	0	84	0	0	0	0	0	0	0	0	0	0
경기남부	402	3	0	233	0	0	2	0	1	0	0	0	0	0
강원	0	0	0	0	0	0	0	0	0	0	0	0	0	0
충북	0	0	0	0	0	0	0	0	0	0	0	0	0	0
충남	0	0	0	0	0	0	0	0	0	0	0	0	0	0
전북	3	0	0	3	0	0	0	0	0	0	0	0	0	0
전남	2	2	0	0	0	0	0	0	0	0	0	0	0	0
경북	3	0	0	0	0	0	0	0	0	0	0	0	0	0
경남	2	0	0	0	0	0	0	0	1	0	0	0	0	0
창원	0	0	0	0	0	0	0	0	0	0	0	0	0	0
제주	6	1	0	1	0	0	0	0	0	0	0	0	0	0

13	14	15	16	17	18	19	20	21	22	23	24	25	26	27	28	29	30
숙박시설	위락시설	공장	창고시설	위험물 저장 및 처리시설	항공기 및 자동차 관련 시설	동물 및 식물 관련 시설	자원순환 관련 시설	교정 및 군사 시설	방송 통신 시설	발전 시설	묘지 관련 시설	관광 휴게 시설	장례 시설	지하가	지하구	문화재	복합건축물
2	15	0	0	0	0	0	0	0	0	0	0	0	1	0	8	0	263
1	0	0	0	0	0	0	0	0	0	0	0	0	0	0	0	0	2
0	8	0	0	0	0	0	0	0	0	0	0	0	0	0	0	0	18
0	0	0	0	0	0	0	0	0	0	0	0	0	0	0	0	0	0
0	0	0	0	0	0	0	0	0	0	0	0	0	0	0	0	0	29
0	0	0	0	0	0	0	0	0	0	0	0	0	0	0	0	0	0
0	0	0	0	0	0	0	0	0	0	0	0	0	0	0	0	0	0
0	4	0	0	0	0	0	0	0	0	0	0	0	0	0	0	0	1
0	0	0	0	0	0	0	0	0	0	0	0	0	0	0	0	0	0
0	0	0	0	0	0	0	0	0	0	0	0	0	0	0	0	0	55
0	3	0	0	0	0	0	0	0	0	0	0	0	0	0	8	0	152
0	0	0	0	0	0	0	0	0	0	0	0	0	0	0	0	0	0
0	0	0	0	0	0	0	0	0	0	0	0	0	0	0	0	0	0
0	0	0	0	0	0	0	0	0	0	0	0	0	0	0	0	0	0
0	0	0	0	0	0	0	0	0	0	0	0	0	0	0	0	0	0
0	0	0	0	0	0	0	0	0	0	0	0	0	0	0	0	0	0
0	0	0	0	0	0	0	0	0	0	0	0	0	0	0	0	0	3
0	0	0	0	0	0	0	0	0	0	0	0	0	0	0	0	0	1
0	0	0	0	0	0	0	0	0	0	0	0	0	0	0	0	0	0
1	0	0	0	0	0	0	0	0	0	0	0	0	1	0	0	0	2

38-2 신고포상제 운영 실적

구 분 지역	포상금지급					과태료부과/징수					
	신고 건수	지급 건수	미지급 건수	포상 금액	예산액	부과 건수	부과 금액	징수 건수	건수 징수율 (%)	징수 금액	금액 징수율 (%)
계	2,378	741	1,637	2,433,950	30,264,850	549	21,498,770	532	96.9	18,748,370	87.2
서울	279	4	275	100,100	150	4	1,000,900	3	75	400,800	40.0
부산	91	58	33	2,900	-	68	39,800	66	97	28,800	72.4
대구	2	0	2	-	-	-	-	-	-	-	0.0
인천	221	90	131	4,500	4,500	92	81,300	92	100	81,300	100.0
광주	-	1	-1	50	600	1	1,000	-	-	-	0.0
대전	38	12	26	600	3,000	28	14,000	28	100	11,200	80.0
울산	27	19	8	950	1,000	19	7,600	18	95	7,200	94.7
세종	20	0	20	-	500	-	-	-	-	-	0.0
경기북부	282	139	143	6,950	-	73	39,830	72	99	31,030	77.9
경기남부	1,346	402	944	2,317,200	30,250,000	249	20,302,750	238	96	18,179,950	89.5
강원	3	0	3	-	-	-	-	-	-	-	0.0
충북	-	0	0	-	-	-	-	-	-	-	0.0
충남	-	0	0	-	-	-	-	-	-	-	0.0
전북	15	3	12	150	-	3	1,400	3	100	500	35.7
전남	15	2	13	-	-	-	-	-	-	-	0.0
경북	24	3	21	150	3,000	3	2,690	3	100	2,690	100.0
경남	3	2	1	100	100	3	3,000	3	100	1,300	43.3
창원	-	0	0	-	-	-	-	-	-	-	0.0
제주	12	6	6	300	2,000	6	4,500	6	100	3,600	80.0

38-3 위반행위(포상금 지급대상) 유형별 현황

구 분 지 역	계	위반행위 유형			
		소방시설법 제55조제1항 위반설치, 관리	소방시설법 제55조제2항 폐쇄, 차단	소방시설법 제55조제3항 어느하나에 해당	기타
계	741	7	13	704	17
서울	4	0	2	2	0
부산	58	2	0	56	0
대구	0	0	0	0	0
인천	90	0	3	86	1
광주	1	0	1	0	0
대전	12	0	0	12	0
울산	19	0	0	19	0
세종	0	0	0	0	0
경기북부	139	0	0	139	0
경기남부	402	3	0	383	16
강원	0	0	0	0	0
충북	0	0	0	0	0
충남	0	0	0	0	0
전북	3	0	0	3	0
전남	2	0	2	0	0
경북	3	0	0	3	0
경남	2	0	1	1	0
창원	0	0	0	0	0
제주	6	2	4	0	0

구 분	총계	옥내소화전	스프링클러					간이스프링클러			포 소화설비
			습식	부압식	준비 작동식	건식	일제살수식	가압 송수장치	캐비닛형	상수도 직결형	
계	1,367,451	187,178	93,582	297	41,003	4,042	1,045	18,399	17,977	3,161	2,177
서울	215,122	25,904	19,158	-	9,261	411	84	5,108	2,407	523	163
부산	73,695	13,193	5,516	169	2,403	251	240	652	917	237	230
대구	55,981	8,267	3,115	-	1,427	61	113	651	898	225	48
인천	68,993	11,318	5,290	-	3,333	697	71	499	1,295	144	100
광주	31,386	5,436	2,414	-	1,018	43	1	124	382	64	48
대전	34,796	5,238	2,872	-	873	14	54	367	853	153	102
울산	43,505	5,101	2,698	-	198	136	-	465	328	14	252
세종	7,541	1,244	908	-	806	4	2	2	105	12	12
경기북부	97,469	11,517	6,057	-	3,574	265	58	1,380	1,325	62	69
경기남부	265,144	34,361	18,411	21	7,450	995	130	2,076	2,873	326	283
강원	45,344	5,642	2,666	-	1,008	181	27	282	817	124	68
충북	52,674	7,553	2,654	-	1,312	19	3	411	636	130	106
충남	62,738	9,315	4,057	2	1,617	442	113	1,502	1,281	545	158
전북	52,751	7,127	2,635	13	1,081	71	17	1,164	800	109	93
전남	64,702	8,613	3,841	-	1,005	30	59	1,396	935	65	188
경북	77,810	10,287	3,625	-	1,491	283	50	920	921	191	137
경남	71,625	9,636	4,158	92	1,768	77	18	752	836	73	63
창원	24,328	4,292	1,621	-	1,026	57	5	68	141	37	43
제주	21,847	3,134	1,886	-	352	5	-	580	227	127	14

이산화탄소소화설비		분말 소화설비	합론 소화설비	합로겐 화합물및 불활성기체 소화설비	비상경보	자동화재 탐지	비상방송	자동화재 속보	제연설비	
전역, 국소	호스릴								거실	계단실 및 부속실
5,596	8,222	3,327	2,299	5,578	435,166	394,136	86,904	30,540	5,827	20,995
974	1,146	244	442	1,340	72,147	56,604	11,024	1,672	1,964	4,546
480	682	364	109	228	16,847	22,127	5,341	1,639	321	1,749
330	382	65	116	125	16,792	17,602	3,457	1,158	247	902
272	401	128	93	380	15,160	21,208	5,856	1,310	500	938
178	78	50	37	77	8,445	9,442	2,157	756	4	632
290	380	55	92	192	7,339	11,340	2,892	690	415	585
317	253	189	108	249	14,053	14,551	2,741	873	66	913
94	15	1	10	82	908	1,873	849	255	15	344
204	729	281	156	298	37,931	23,740	5,886	2,112	271	1,554
848	1,398	689	290	886	98,022	67,107	17,877	5,621	964	4,516
225	247	124	61	150	16,426	13,038	2,707	942	155	454
135	251	162	121	130	16,566	16,283	3,959	1,695	254	294
222	583	332	203	330	16,522	19,077	3,827	2,076	55	479
177	207	43	65	157	16,522	17,403	2,886	1,655	104	422
215	299	112	68	269	20,321	20,172	4,009	2,074	125	906
336	479	267	194	364	23,684	26,196	4,915	2,684	167	619
191	383	116	86	139	24,742	21,319	4,068	2,364	149	595
72	38	73	22	72	7,225	7,431	1,226	520	17	342
36	271	32	26	110	5,514	7,623	1,227	444	34	205

소방안전 특별관리시설물 현황(화재예방법 제40조)

구분	총계	공항시설	철도시설	도시철도시설	항만시설	지정문화재시설	산업기술단지	산업단지	초고층건축물(지하연계복합)	영화상영관(수용인원1000명이상)	전력용 및 통신용 지하구	석유비축시설	천연가스인수기지 및 공급망	전통시장(점포가500개이상)	발전소	물류창고(연면적10만㎡이상)	가스공급시설
계	5,972	16	319	731	101	2,270	20	200	400	230	1,131	29	113	48	171	50	143
서울	1,063	2	68	322	1	137	1	1	205	44	232	-	-	16	3	1	30
부산	314	1	2	90	10	19	1	1	75	17	89	-	-	8	-	1	-
대구	299	1	12	93	-	74	-	19	18	10	65	-	-	5	1	1	-
인천	327	1	-	92	27	24	1	3	41	14	70	-	16	2	7	13	16
광주	85	1	2	21	-	28	-	2	1	12	16	-	-	1	-	1	-
대전	112	-	2	25	-	35	1	1	6	10	31	-	-	-	-	-	1
울산	98	1	4	10	2	11	5	19	1	5	30	1	5	-	4	-	-
세종	33	-	-	-	-	15	-	-	-	1	9	-	-	-	7	-	1
경기북부	192	-	24	-	-	20	1	2	12	14	69	1	1	1	19	1	27
경기남부	572	-	64	37	11	53	1	7	39	43	202	2	4	5	35	27	42
강원	159	2	8	6	4	73	3	5	-	7	24	2	4	-	11	-	10
충북	191	1	3	-	-	133	-	2	-	11	27	-	4	1	5	1	3
충남	413	-	21	13	8	282	1	18	1	5	56	1	-	1	3	3	-
전북	317	1	2	-	4	211	-	5	-	9	51	-	6	-	22	-	6
전남	323	2	9	-	14	239	-	4	-	7	25	2	5	-	9	-	7
경북	1,246	1	91	3	8	852	2	100	-	9	62	19	63	2	33	1	-
경남	112	1	3	19	1	22	-	3	-	5	46	1	1	1	9	-	-
창원	72	-	4	-	4	31	3	2	1	7	17	-	-	3	-	-	-
제주	44	1	-	-	7	11	-	6	-	-	10	-	4	2	3	-	-

40-1 화재예방안전진단 대상 현황

구 분	총계	공항	철도시설	도시철도	항만	공동구	천연가스 인수기지	가스 공급시설	발전소
계	866	15	150	551	18	31	5	8	88
서울	347	1	43	292		8			3
부산	110	1	3	100	2	1			3
대구	65	1	2	60					2
인천	62	1	8	37	1	5	1	1	8
광주	23	1	2	18		1			1
대전	26		2	22		1		1	0
울산	4	1	2						1
세종	2					1			1
경기북부	98		58	14	2	6	1	1	16
경기남부	32		16			2			14
강원	16	2	2		1		1	1	9
충북	5	1	1			1			2
충남	13		2		2	1		1	7
전북	7	1	1		1				4
전남	12	2	3		3	1		1	2
경북	20	1	4	3	2	2			8
경남	13	1	0	5	0	0	1	1	5
창원	3		1		1	1			
제주	8	1			3		1	1	2

41 다중이용업소 화재배상책임보험 가입현황

41-1 화재배상책임보험 가입현황(시·도별)

(단위:개소/23.12.31. 기준)

NO	시도11명	대상	보험가입	특수건물	휴업	미가입	가입률
총 계		169,392	148,964	14,476	5,885	67	99.96%
1	서울	34,299	26,937	6,673	686	3	99.99%
2	부산	12,205	10,687	975	543	-	100.00%
3	대구	7,524	6,807	403	314	-	100.00%
4	인천	10,062	8,724	755	583	-	100.00%
5	광주	4,127	3,900	194	33	-	100.00%
6	대전	4,627	4,211	232	184	-	100.00%
7	울산	4,366	4,256	61	41	8	99.82%
8	세종	955	921	13	21	-	100.00%
9	경기북부	9,446	8,190	748	460	48	99.49%
10	경기남부	30,042	26,996	2,807	236	3	99.99%
11	강원	5,883	5,328	338	217	-	100.00%
12	충북	5,061	4,900	110	51	-	100.00%
13	충남	6,682	6,196	91	394	1	99.99%
14	전북	5,101	4,535	104	462	-	100.00%
15	전남	5,452	5,340	41	71	-	100.00%
16	경북	7,512	6,959	122	427	4	99.95%
17	경남	7,796	6,973	208	615	-	100.00%
18	창원	4,803	4,059	415	329	-	100.00%
19	제주	3,449	3,045	186	218	-	100.00%

41-2 화재배상책임보험 가입현황(업종별)

(단위:개소)

연 번	업 종	대상	보험가입	특수건물	휴업	미가입	가입률
	계	169,392	148,964	14,476	5,885	67	99.96%
1	휴게음식점	11,469	10,024	1,163	275	7	99.94%
2	제과점	757	371	377	9	-	100.00%
3	일반음식점	56,192	45,533	8,541	2,083	33	99.94%
4	공유주방	-	-	-	-	-	0.00%
5	단란주점	11,374	10,790	215	366	3	99.97%
6	유흥주점	25,237	23,448	958	831	2	100.00%
7	영화상영관	614	284	323	7	-	100.00%
8	비디오물감상실업	138	93	10	35	-	100.00%
9	비디오물소극장업	17	15	1	1	-	100.00%
10	복합영상물제공업	25	12	10	3	-	100.00%
11	학원	1,621	1,055	517	49	-	100.00%
12	목욕장(찜질방)	1,569	1,091	394	84	-	100.00%
13	게임제공업	2,116	1,712	213	189	2	99.91%
14	인터넷컴퓨터게임시설제공업(PC방)	7,728	6,942	240	539	7	99.91%
15	복합유통게임제공업	1,095	988	58	49	-	100.00%
16	노래연습장업	27,346	25,977	464	900	5	99.98%
17	산후조리원	514	440	65	9	-	100.00%
18	권총사격장	39	29	10	-	-	100.00%
19	스크린 골프연습장	8,968	8,099	688	174	7	99.92%
20	안마시술소	320	286	14	20	-	100.00%
21	고시원업	10,900	10,581	140	178	1	99.99%
22	전화방업(화상대화방업)	152	132	6	14	-	100.00%
23	수면방업	104	87	3	14	-	100.00%
24	콜라텍업	414	338	22	54	-	100.00%
25	방탈출카페업	35	33	2	-	-	100.00%
26	만화카페업	91	87	4	-	-	100.00%
27	키즈카페업	557	517	38	2	-	100.00%

42 성능위주설계 대상 및 증별 현황

구 분	성능위주설계 대상								
	소계	① 연면적 20만㎡이상	② 아파트등 높이 200 미터 이상 50층 이상 (지하층 제외)	③ 높이 120 미터 이상 30층 이상 (지하층 포함) (아파트등 제외)	④ 연면적 3만㎡ 이상 철도도시철도, 공항시설	⑤ 창고시설 연면적 10만㎡ 이상 지하층2층이상 지하바닥면적 합계 3만㎡ 이상	⑥ 영화상영관 10개 이상	⑦ 지하연계 복합건축물	⑧ 수저터널 길이 5천미터이상 터널
계	425	76	21	289	16	18	0	4	1
서울	43	14	0	21	3	0	0	4	1
부산	70	5	3	60	0	2	0	0	0
대구	16	0	16	0	0	0	0	0	0
인천	23	11	0	12	0	0	0	0	0
광주	3	0	0	2	0	1	0	0	0
대전	26	10	0	16	0	0	0	0	0
울산	89	5	0	72	12	0	0	0	0
세종	0	0	0	0	0	0	0	0	0
경기북부	29	4	0	23	0	2	0	0	0
경기남부	44	11	2	22	1	8	0	0	0
강원	19	7	0	12	0	0	0	0	0
충북	6	0	0	5	0	1	0	0	0
충남	6	0	0	5	0	1	0	0	0
전북	7	0	0	7	0	0	0	0	0
전남	8	0	0	7	0	1	0	0	0
경북	21	5	0	16	0	0	0	0	0
경남	14	4	0	8	0	2	0	0	0
창원	1	0	0	1	0	0	0	0	0
제주	0	0	0	0	0	0	0	0	0

* 중복대상 분류기준 : ①,②,③,⑤,⑦에 해당할 경우 ① / ①,②,③에 해당할 경우 ① / ①,⑥에 해당할 경우 ①
 ③,⑥에 해당할 경우 ③ / ④이 ①,②,③,⑥,⑦에 해당할 경우 ④



성능위주설계 대상 층별 현황				
소계	① 30층 미만	② 30층 이상 ~ 40층 미만	③ 40층 이상 ~ 50층 미만	④ 50층 이상
425	94	121	190	20
43	20	14	7	2
70	12	24	31	3
16	0	4	12	0
23	4	10	9	0
3	1	1	1	0
26	0	2	19	5
89	13	26	49	1
0	0	0	0	0
29	9	3	16	1
44	20	9	13	2
19	3	3	12	1
6	4	2	0	0
6	1	0	5	0
7	1	6	0	0
8	1	6	1	0
21	0	2	14	5
14	4	9	1	0
1	1	0	0	0
0	0	0	0	0

43

연립주택 및 다세대주택 현황

시도명	총계		연립주택		다세대주택	
	대상	동수	단지	동수	단지	동수
계	262,775	364,667	55,065	73,334	207,710	291,333
서울	140,645	201,157	37,605	46,223	103,040	154,934
부산	16,335	20,686	1,348	2,212	14,987	18,474
대구	2,444	2,995	333	607	2,111	2,388
인천	5,452	12,708	409	867	5,043	11,841
광주	739	823	289	334	450	489
대전	164	465	103	244	61	221
울산	1,385	1,647	289	463	1,096	1,184
세종	124	210	34	50	90	160
경기북부	6,687	12,079	1,894	3,393	4,793	8,686
경기남부	69,294	83,225	7,024	9,090	62,270	74,135
강원	1,806	2,868	600	1,250	1,206	1,618
충북	1,428	2,427	402	805	1,026	1,622
충남	2,780	4,022	851	1,588	1,929	2,434
전북	849	1,837	360	699	489	1,138
전남	1,208	1,758	487	848	721	910
경북	3,852	5,914	1,304	2,099	2,548	3,815
경남	2,843	3,443	737	990	2,106	2,453
창원	1,202	1,451	468	612	734	839
제주	3,538	4,952	528	960	3,010	3,992

44 화재안전취약자 지원 현황

44-1 화재안전취약자 소방용품 지원 현황(주거형태)

구 분	화재안전취약자			기초생활수급자+차상위			장애인		
	가구			가구			가구		
	계	주거시설	비주거시설	소계	주거시설	비주거시설	소계	주거시설	비주거시설
계	607,951	604,524	3,427	226,056	225,005	1,051	147,170	146,977	193
서울	61,170	60,935	235	36,796	36,796	-	8,277	8,277	-
부산	17,257	17,257	-	7,361	7,361	-	664	664	-
대구	9,060	9,058	2	5,738	5,736	2	396	396	-
인천	7,959	7,959	-	5,481	5,481	-	650	650	-
광주	15,487	15,487	-	51	51	-	-	-	-
대전	33,737	33,552	185	6,072	6,072	-	21	-	21
울산	3,639	3,639	-	1,928	1,928	-	694	694	-
세종	3,419	3,419	-	-	-	-	-	-	-
경기북부	21,429	20,752	677	8,723	8,723	-	5,786	5,786	-
경기남부	36,608	35,730	878	16,974	16,974	-	10,668	10,668	-
강원	6,942	6,937	5	3,067	3,067	-	1,142	1,142	-
충북	25,457	25,437	20	9,651	9,631	20	705	705	-
충남	86,343	86,343	-	17,752	17,752	-	35,035	35,035	-
전북	7,366	7,363	3	3,398	3,398	-	734	734	-
전남	214,502	214,502	-	86,051	86,051	-	75,638	75,638	-
경북	17,487	17,486	1	4,995	4,995	-	3,254	3,253	1
경남	11,053	11,022	31	4,871	4,864	7	1,493	1,493	-
창원	15,125	15,125	-	-	-	-	-	-	-
제주	13,911	12,521	1,390	7,147	6,125	1,022	2,013	1,842	171

한부모가족			홀몸어르신			다문화가족			기타		
가구			가구			가구			가구		
계	주거 시설	비주거 시설	계	주거 시설	비주거 시설	소계	주거 시설	비주거 시설	소계	주거 시설	비주거 시설
8,776	8,754	22	112,156	111,945	211	5,051	4,977	74	108,742	106,866	1,876
1,491	1,491	-	4,646	4,646	-	398	398	-	9,562	9,327	235
80	80	-	1,684	1,684	-	121	121	-	7,347	7,347	-
57	57	-	2,602	2,602	-	262	262	-	5	5	-
34	34	-	1,057	1,057	-	27	27	-	710	710	-
-	-	-	5	5	-	-	-	-	15,431	15,431	-
-	-	-	153	-	153	-	-	-	27,491	27,480	11
30	30	-	96	96	-	-	-	-	891	891	-
-	-	-	-	-	-	-	-	-	3,419	3,419	-
740	740	-	4,697	4,697	-	285	285	-	1,198	521	677
916	916	-	3,864	3,864	-	1,500	1,500	-	2,686	1,808	878
72	72	-	660	660	-	526	526	-	1,475	1,470	5
173	173	-	2,492	2,492	-	491	491	-	11,945	11,945	-
1,438	1,438	-	31,144	31,144	-	-	-	-	974	974	-
49	49	-	2,053	2,053	-	589	589	-	543	540	3
3,409	3,409	-	49,404	49,404	-	-	-	-	-	-	-
53	53	-	4,776	4,776	-	353	353	-	4,056	4,056	-
206	206	-	1,916	1,916	-	192	189	3	2,375	2,354	21
-	-	-	-	-	-	-	-	-	15,125	15,125	-
28	6	22	907	849	58	307	236	71	3,509	3,463	46

44-2 화재안전취약자 소방용품 지원 현황(물품)

구 분	화재안전취약자			기초생활수급자+차상위			장애인		
	가구			가구			가구		
	소계	주택용 소방시설	기타	소계	주택용 소방시설	기타	소계	주택용 소방시설	기타
계	638,428	628,599	9,829	237,374	229,550	7,824	152,879	152,565	314
서울	68,919	68,684	235	41,434	41,434	-	9,547	9,547	-
부산	17,257	17,257	-	7,361	7,361	-	664	664	-
대구	9,060	9,060	-	5,738	5,738	-	396	396	-
인천	7,959	7,959	-	5,481	5,481	-	650	650	-
광주	15,487	15,487	-	51	51	-	-	-	-
대전	33,737	27,549	6,188	6,072	69	6,003	21	-	21
울산	3,639	3,639	-	1,928	1,928	-	694	694	-
세종	3,419	3,419	-	-	-	-	-	-	-
경기북부	23,513	23,513	-	9,318	9,318	-	6,084	6,084	-
경기남부	47,637	46,917	720	19,039	18,918	121	12,978	12,902	76
강원	11,615	9,199	2,416	5,388	3,816	1,572	1,885	1,669	216
충북	22,387	22,387	-	9,050	9,050	-	414	414	-
충남	94,142	94,142	-	19,887	19,887	-	36,414	36,414	-
전북	7,449	7,423	26	3,563	3,563	-	734	734	-
전남	214,502	214,502	-	86,051	86,051	-	75,638	75,638	-
경북	17,487	17,486	1	4,995	4,995	-	3,254	3,253	1
경남	11,183	11,086	97	4,871	4,871	-	1,493	1,493	-
창원	15,125	15,125	-	-	-	-	-	-	-
제주	13,911	13,765	146	7,147	7,019	128	2,013	2,013	-

한부모가족			홀몸어르신			다문화가족			기타		
가구			가구			가구			가구		
소계	주택용 소방시설	기타	소계	주택용 소방시설	기타	소계	주택용 소방시설	기타	소계	주택용 소방시설	기타
9,313	9,260	53	117,011	116,699	312	6,811	6,465	346	115,040	114,060	980
1,506	1,506	-	5,273	5,273	-	530	530	-	10,629	10,394	235
80	80	-	1,684	1,684	-	121	121	-	7,347	7,347	-
57	57	-	2,602	2,602	-	262	262	-	5	5	-
34	34	-	1,057	1,057	-	27	27	-	710	710	-
-	-	-	5	5	-	-	-	-	15,431	15,431	-
-	-	-	153	-	153	-	-	-	27,491	27,480	11
30	30	-	96	96	-	-	-	-	891	891	-
-	-	-	-	-	-	-	-	-	3,419	3,419	-
743	743	-	4,808	4,808	-	516	516	-	2,044	2,044	-
1,409	1,406	3	5,892	5,818	74	2,278	2,153	125	6,041	5,720	321
176	126	50	758	673	85	997	794	203	2,411	2,121	290
27	27	-	370	370	-	639	639	-	11,887	11,887	-
1,506	1,506	-	35,361	35,361	-	-	-	-	974	974	-
49	49	-	1,949	1,949	-	589	589	-	565	539	26
3,409	3,409	-	49,404	49,404	-	-	-	-	-	-	-
53	53	-	4,776	4,776	-	353	353	-	4,056	4,056	-
206	206	-	1,916	1,916	-	192	192	-	2,505	2,408	97
-	-	-	-	-	-	-	-	-	15,125	15,125	-
28	28	-	907	907	-	307	289	18	3,509	3,509	-

44-3 화재안전취약자 소방용품 지원 현황(수량)

구 분	화재안전취약자				기초생활수급자+차상위				장애인			
	가구				가구				가구			
	계	소화기	화재 경보기	기타	계	소화기	화재 경보기	기타	계	소화기	화재 경보기	기타
계	1,353,908	577,856	772,410	3,642	300,724	128,781	169,806	2,137	348,411	149,975	197,971	465
서울	117,469	57,136	60,333	-	73,970	36,259	37,711	-	13,360	6,653	6,707	-
부산	42,647	16,017	26,630	-	16,987	6,502	10,485	-	1,639	645	994	-
대구	21,596	10,803	10,793	-	11,442	5,704	5,738	-	780	384	396	-
인천	14,307	5,218	9,087	2	9,748	3,873	5,873	2	1,493	410	1,083	-
광주	46,461	15,487	30,974	-	153	51	102	-	-	-	-	-
대전	73,438	33,046	40,392	-	6,158	6,067	91	-	100	100	-	-
울산	10,453	3,868	6,585	-	5,320	2,157	3,163	-	2,082	694	1,388	-
세종	7,791	3,375	4,416	-	-	-	-	-	-	-	-	-
경기북부	44,232	16,688	27,544	-	16,621	5,936	10,685	-	11,668	4,435	7,233	-
경기남부	93,278	33,311	59,948	19	40,092	14,567	25,523	2	28,512	10,013	18,498	1
강원	19,849	5,826	10,971	3,052	9,035	2,552	4,518	1,965	3,606	1,055	2,137	414
충북	33,608	16,734	16,757	117	17,379	8,745	8,594	40	833	413	420	-
충남	244,292	81,234	163,058	-	51,538	17,333	34,205	-	95,940	31,774	64,166	-
전북	14,739	7,008	7,572	159	6,903	3,125	3,778	-	1,409	723	686	-
전남	429,004	214,502	214,502	-	-	-	-	-	172,102	86,051	86,051	-
경북	46,770	18,189	28,581	-	12,088	4,322	7,766	-	7,912	3,157	4,755	-
경남	21,301	10,597	10,557	147	9,240	4,640	4,600	-	2,962	1,456	1,456	50
창원	45,375	15,125	30,250	-	-	-	-	-	-	-	-	-
제주	27,298	13,692	13,460	146	14,050	6,948	6,974	128	4,013	2,012	2,001	-

한부모가족				홀몸어르신				다문화가족				기타			
가구				가구				가구				가구			
계	소화기	화재경보기	기타	계	소화기	화재경보기	기타	계	소화기	화재경보기	기타	계	소화기	화재경보기	기타
163,979	80,647	83,279	53	165,412	62,826	102,423	163	113,625	55,711	57,658	256	261,757	99,916	161,273	568
2,800	1,400	1,400	-	8,910	4,377	4,533	-	1,035	423	612	-	17,394	8,024	9,370	-
185	71	114	-	4,468	1,655	2,813	-	283	121	162	-	19,085	7,023	12,062	-
276	138	138	-	4,948	2,491	2,457	-	4,140	2,081	2,059	-	10	5	5	-
72	29	43	-	1,408	337	1,071	-	36	13	23	-	1,550	556	994	-
-	-	-	-	15	5	10	-	-	-	-	-	46,293	15,431	30,862	-
-	-	-	-	666	666	-	-	-	-	-	-	66,514	26,213	40,301	-
90	30	60	-	288	96	192	-	-	-	-	-	2,673	891	1,782	-
-	-	-	-	-	-	-	-	-	-	-	-	7,791	3,375	4,416	-
1,212	447	765	-	11,145	4,489	6,656	-	797	258	539	-	2,789	1,123	1,666	-
2,215	803	1,412	-	10,973	3,928	7,043	2	4,015	1,424	2,577	14	7,471	2,576	4,895	-
580	175	352	53	1,651	536	1,031	84	1,590	531	835	224	3,387	977	2,098	312
44	22	22	-	597	295	225	77	104	60	44	-	14,651	7,199	7,452	-
4,214	1,420	2,794	-	90,120	29,733	60,387	-	-	-	-	-	2,480	974	1,506	-
473	211	262	-	3,886	1,937	1,949	-	1,097	588	509	-	971	424	388	159
151,276	75,638	75,638	-	6,818	3,409	3,409	-	98,808	49,404	49,404	-	-	-	-	-
75	29	46	-	14,242	6,230	8,012	-	895	369	526	-	11,558	4,082	7,476	-
412	206	206	-	3,472	1,736	1,736	-	300	150	150	-	4,915	2,409	2,409	97
-	-	-	-	-	-	-	-	-	-	-	-	45,375	15,125	30,250	-
55	28	27	-	1,805	906	899	-	525	289	218	18	6,850	3,509	3,341	-

45 위험물 관련 안전관리 현황

45-1 위험물 제조소등 허가 현황

(단위:개소/22.12.31. 기준)

구분	계 (개소)	제조소	취급소					저장소								
			소계	주유	판매	이송	일반	소계	옥내	옥외 탱크	옥내 탱크	지하 탱크	간이 탱크	이동 탱크	옥외	암반 탱크
계	109,112	2,523	24,589	14,678	898	360	8,653	82,000	8,392	28,390	9,916	6,370	36	23,971	4,896	29
서울	2,575	-	1,066	529	274	-	263	1,509	87	24	869	238	-	281	10	-
부산	3,394	52	834	480	10	5	339	2,508	297	735	440	166	6	616	248	-
대구	1,870	17	565	370	3	-	192	1,288	162	205	262	157	5	444	53	-
인천	4,176	40	924	431	79	11	403	3,212	449	807	316	243	-	1,208	189	-
광주	1,368	6	416	308	4	-	104	946	106	223	206	96	-	278	37	-
대전	1,474	22	404	261	2	-	141	1,048	162	220	213	121	-	295	37	-
울산	8,242	373	1,075	294	2	53	726	6,794	470	4,479	171	77	1	1,225	366	5
세종	773	35	170	100	-	-	70	568	106	201	87	38	-	98	38	-
경기	16,228	519	3,664	2,097	291	8	1,268	12,045	2,175	3,462	1,232	1,141	13	3,102	920	0
강원	7,260	85	1,496	1,039	110	0	347	5,679	393	1,936	472	511	1	1,913	450	3
충북	6,292	16	1,393	1,080	54	6	253	4,883	154	1,614	763	582	-	1,589	181	-
충남	7,718	283	1,595	962	4	-	629	5,840	983	1,986	613	581	-	1,368	309	-
전북	9,514	305	2,131	1,253	5	20	853	7,078	714	2,838	674	581	-	1,889	382	-
전남	6,168	164	1,580	1,090	5	6	479	4,424	336	1,707	446	284	-	1,471	180	-
경북	10,621	246	2,368	1,195	15	239	919	8,007	342	3,678	767	389	-	2,566	254	11
경남	9,754	153	2,437	1,556	11	1	869	7,164	592	1,972	1,035	552	-	2,664	349	-
창원	8,112	194	1,605	1,131	13	2	459	6,313	651	1,550	688	390	9	2,273	742	10
제주	1,942	10	458	247	2	1	208	1,474	195	541	258	100	1	244	135	-

45-2 위험물안전관리자 선임 현황

(단위: 명 '22.12.31. 기준)

구분	총 계		위험물국가기술자격자 선임				기타자격자 선임			
	안전관리자를 선입해야 하는 제조소등 수	선입자수	소계	위험물기능장	위험물산업 기사	위험물기능사	소계	안전교육 수료자	관련자격 검직	관련자격 검직
계	85,221	58,595	18,941	919	9,837	8,185	39,654	37,046	594	2,014
서울	2,294	2,859	278	23	97	158	2,581	2,558	3	20
부산	2,778	2,256	962	31	492	439	1,294	1,218	64	12
대구	1,456	1,315	379	11	141	227	936	916	2	18
인천	3,069	2,871	874	62	355	457	1,997	1,956	5	36
광주	1,024	1,013	249	13	112	124	764	654	110	-
대전	1,185	857	269	43	104	122	588	577	10	1
울산	6,919	3,813	3,054	162	1,723	1,169	759	733	-	26
세종	676	368	112	3	79	30	256	230	3	23
경기	13,842	9,659	3,245	161	1,627	1,457	6,414	5,875	159	380
강원	4,997	4,094	621	51	240	330	3,473	2,567	80	826
충북	4,462	3,052	214	7	76	131	2,838	2,452	36	350
충남	6,332	5,026	2,010	85	1,165	760	3,016	3,009	1	6
전북	7,602	4,410	1,751	55	1,297	399	2,659	2,496	15	148
전남	4,697	3,541	1,351	64	596	691	2,190	2,155	7	28
경북	8,077	3,515	1,262	58	673	531	2,253	2,209	44	-
경남	7,089	4,825	1,207	46	507	654	3,618	3,581	25	12
창원	5,839	3,370	734	27	358	349	2,636	2,482	29	125
제주	1,698	786	264	12	156	96	522	520	1	1

* '총계/선입자수'란은 안전관리자로 선임된 사람의 수

(예, 30개의 옥외탱크저장소에 1인의 안전관리자가 중복선임된 경우 선임자의 수는 "1"이 됨)

- 위험물안전관리대행기관의 기술인력이 안전관리를 대행하는 경우에도 안전관리자로 선임되므로 반영됨.

- 안전관리자가 국가자격증을 복수로 취득한 경우에는 우선순위(1.위험물기능장, 2.위험물산업기사, 3.위험물기능사)에 따라 하나만 표기

- 기타자격자 중 '일정요건구비'은 소방공무원경력을 말한다.

45-3 탱크안전성능시험자 등록 현황

(2022.12.31.기준)

연번	관할 본부	관할소방서	사업체명	지정연월일	대표자 명	주 소	전화번호
1	서울	중부소방서	(주)삼영검사엔지니어링	2000.6.3.	김두일	서울특별시 중구 다산로11길 19 백석빌딩 2층	02-2234-1463
2	서울	용산소방서	고려공업검사(주)	1994.8.20.	구본창	서울특별시 용산구 청파로89길4-12	02-711-5141
3	서울	영등포소방서	(주)위이엔지	1999.9.21.	이택규	서울특별시 영등포구 양산로38길 10	02-2678-5981
4	서울	영등포소방서	태아종합검사(주)	2009.4.10.	이제한, 최병운	서울특별시 영등포구 양산로 43 우림이비지센터 1006호	02-2164-9280
5	서울	강남소방서	(주)동명엔터프라이즈	2002.4.19.	김주영	서울특별시 강남구 도곡로 131	02-2188-8761
6	서울	강남소방서	동양검사기술(주)	1997.1.17.	정도진	서울특별시 강남구 논현로18길 17	02-571-0346
7	서울	강남소방서	(주)유영검사	2008.3.21.	임우택	서울특별시 강남구 도산대로51길 20	02-545-2961
8	서울	강남소방서	(주)지스콕	1997.5.2.	이승훈	서울특별시 강남구 도산대로51길 20	02-545-2961
9	서울	강남소방서	(주)올레이션	2014.8.12.	김중호	서울특별시 강남구 역삼로 152	02-514-0966
10	서울	서초소방서	대한검사기술(주)	1994.6.1.	손태순, 조승국	서울특별시 서초구 효령로16길 8	02-598-2525
11	서울	서초소방서	한양종합검사(주)	1996.10.18.	임재원	서울특별시 서초구 사임당로 72	02-597-0141
12	서울	서초소방서	서울검사(주)	2013.3.15.	강신태	서울특별시 서초구 바우피로41길 54	02-552-1112
13	서울	서초소방서	(주)인스펙트	2013.3.15.	이영식, 조병호	서울특별시 서초구 바우피로41길 54	02-2058-3359
14	서울	강서소방서	(주)엘투케이엔지니어링	2008.11.18.	이동재	서울특별시 강서구 남부순환로11길 11-5	02-2652-4322
15	서울	강동소방서	(주)에스티모빅	2007.12.21.	전중현	서울특별시 강동구 천중로 201	02-472-5517
16	서울	구로소방서	(주)베타젠	2012.10.26.	장창수	서울특별시 구로구 디지털로33길 28 우림이비즈센터 1차 708호	070-4044-8520
17	서울	송파소방서	(주)한국공업엔지니어링	2016.11.17.	백재규, 김정식	서울특별시 송파구 오금로 471(거여동)	02-3402-3105
18	서울	서대문소방서	(주)금가	2008.4.28.	김기철	서울특별시 서대문구 여느히로 18. 3층(창천동)	02-796-3838
19	부산	소방본부	국제비파괴검사(주)	35494	이용출	부산광역시 강서구 녹산산업중로 100	051-831-5757
20	부산	소방본부	케이엔디(주)	38467	서철수	부산광역시 강서구 녹산산단261로14번길 45-23	051-271-4340
21	부산	소방본부	한국에스지에스(주)	40491	이인섭	부산광역시 사하구 신산로29번길 50	051-630-7000
22	부산	소방본부	케이티이	41529	김윤길	부산광역시 사하구 비봉로 23	051-207-0715
23	부산	소방본부	(주)새한검사기술	41957	이병희	부산광역시 강서구 미음산단5로42번길 56	051-831-6916
24	부산	소방본부	고려검사기술(주)	42222	박광석	부산광역시 사상구 새벽로137번길 41	051-324-1233
25	부산	소방본부	(주)한솔인텍	2022-07-26	조보익	부산광역시 강서구 화전산업대로 272-5	051-207-5459

연번	관할 본부	관할소방서	사업체명	지정연월일	대표자 명	주 소	전화번호
26	인천	계양소방서	하나검사기술(주) 경인지사	2017.02.07	정용식	인천 계양구 봉오대로 698번길 3(작전동)	032-541-6567
27	인천	서부소방서	에이원 기술검사주식회사	2021.12.30	박덕영	인천 서구 승학로 299번길 3 (연희동)	032-715-7089
28	울산	소방본부	(주)코인텍	2002.11.18	이승우	울산 울주군 웅촌면 웅촌로 642-6	052-249-1094
29	울산	소방본부	삼전기술검사(주)	2004.5.20	장영욱	울산 북구 산성로 40, 501호(효문동, 울산지식산업센터)	052-289-3311
30	울산	소방본부	(주)에이텍	2011.12.27	김재호	울산 남구 갈밭로 54, 2층(삼산동)	052-268-3812
31	울산	소방본부	세계아이티(주)	2013.11.22	김명심	울산 북구 효자로 107-1	052-295-7416
32	울산	소방본부	한공기술검사(주)	2016.11.24	박대호	울산 울주군 웅촌면 정주권로 210-15	052-227-8335
33	경기	수원남부	케이피이엔지(주)	2022-08-17	안진오	경기도 수원시 권선구 산업로 198, 301호	031-232-9601
34	경기	성남	코스텍기술(주)	36066	김인기	경기도 성남시 중원구 상대원동 138-1 금강하이테크II 608호	070-7006-3418
35	경기	성남	(주)아이텍기술	34741	김현영	경기도 성남시 중원구 사기막골로 159,301호 (상대원동138-1금강하이테크2301호)	031-604-4214
36	경기	분당	(주)아거스	1997.10.25	김진하	경기도 성남시 분당구 성남대로 779번길 19	031-725-7253
37	경기	분당	(주)에이피엔	2007.03.14	정태화	경기도 성남시 분당구 성남대로 69	070-4324-3000
38	경기	분당	주식회사 에이아이 서비스	2016.07.26	고영진	경기도 성남시 분당구 성남대로 779번길 19	031-725-7270
39	경기	분당	(주)한국기계검사사이엔씨	2017.05.12	윤무웅	경기도 분당구 첫골북로 32번길 29	031-715-8309
40	경기	부천	하늘기술검사(주)	44572	정재용	경기도 부천시 부흥로 384-11, 4층	032-710-7068
41	경기	안산	(주)지.티.에스	2007.12.5	오길환	안산시 단원구 산단로 325	031-433-3861
42	경기	용인	(주)에이피엔	2007.03.14	정태화	경기도 용인시 기흥구 기흥로 58-1(구갈동)	070-4324-3002
43	경기	송탄	(주)한빛소방	2020.11.24	조경래	경기도 평택시 지산로 226	031-668-8063
44	경기	시흥	(주)에너지테크	2018.2.12.	오화중 최병환	경기도 시흥시 소망공원로323,722호(정왕동)	031-498-8941
45	경기	군포	한국위험물환경기술(주)	1999-05-03	김용성 강성희	경기도 군포시 변영로 557번길 46-6	031-457-1194
46	경기	화성	케이피이엔지(주)	43672	안진오	경기도 화성시 봉담읍 동화새터길 66 2층 202호	1644-0575
47	경기	화성	국영산업검사(주)	44250	김길순	경기도 화성시 남양읍 현대기아로 466-57	031-8055-3782
48	경기	김포	하나검사기술	2022.3.25.	정용식	김포시 대곶면 대능리 340-1번지	032-541-6568

연번	관할 본부	관할소방서	사업체명	지정연월일	대표자 명	주 소	전화번호
49	경기	의왕	(주)에스엔티테크	44603	정재현	경기도 의왕시 오봉산단1로 12, 에이스하이테크비전21, 937호	031-382-4761
50	충북	청주동부	(주)정선이엔아이	2019.11.21.	이승찬	충북 청주시 청원구 오창읍 탑기암길 70	043-277-5190
51	전북	전주덕진	(주)푸른환경기술	2022.10.5.	홍용기	전라북도 전주시 덕진구 은고을로 510	063-211-5119
52	전북	군산	유일검사엔지니어링(주)	2011.4.2.	이상호	전라북도 군산시 대야면 번영로 890	063-451-7146
53	전남	여수소방서	성일검사기술(주)	2013.01.25	황일곤	전남 여수시 여수산단1로 360(화치동)	061-685-1414
54	전남	여수소방서	모듬이엔지	2014.03.20	최홍열	전남 여수시 소라면 덕양로 207-19	061-685-9410
55	전남	여수소방서	대경엠앤아이(주)	2017.04.12	김학태	전남 여수시 여수산단로 241(월하동)	061-686-1888
56	전남	순천소방서	(주)두일이앤씨	2019.10.15	유명희	전남 순천시 여순로 1211	061-721-9969
57	전남	광양소방서	케이씨안전기술(주)	2022-03-14	김정완	전남 광양시 옥곡면 신금산단1길 29	061-792-3800
58	경남	통영	지엔아이솔루션(주)	2018.04.11	이기태	경남 통영시 광도면 공단로 794	055-649-8643
59	경남	김해동부	강산기술검사(주)	2017.02.22	전태호	경남 김해시 칠산로 223번길 22-8	055-313-0303
60	경남	김해동부	고려검사(주)	2010.12.10	김병래 외1	경남 김해시 가야로 30번길	055-314-0592
61	경남	김해서부	(주)에스엔엠엔지니어링	2018.12.03	김홍표	경남 김해시 진례면 테크노벨리1로 72-9	055-723-2867
62	경남	김해서부	케이엠아이(주)	2020.06.08.	김재경	경남 김해시 진례면 고모로134번길 40-14	055-329-4308
63	경남	양산	한공방재기술(주)	2017.10.27.	박대호	경상남도 양산시 소주로84	055-387-0053
64	경남	양산	코리아이엔지(주)	2022.09.05.	이종철	경상남도 양산시 덕계동 외산길 23-12	052-256-0284
65	창원	의창소방서	세명검사기술(주)	37047	제정근	경상남도 창원시 의창구 원이대로56번길 2-39	055-277-1908
66	창원	의창소방서	(주)중원이엔아이	43041	이일수	경상남도 창원시 의창구 소계로12, 502호(창원테크노밸리)	055-277-5761
67	창원	의창소방서	(주)삼영엠아이텍	44825	김대권	경상남도 창원시 의창구 차룡로48번길 44	055-262-3013
68	창원	성산소방서	세일검사기술(주)	2014.04.10	신동인	경남 창원시 성산구 완암로 50	055-710-8000
69	창원	성산소방서	이앤디이(주)	2018.10.23	공일형	경남 창원시 성산구 완암로 50	055-286-5120

45-4 위험물안전관리대행기관 지정 현황

(단위 : 개사. 2022.12.31.기준)

연번	업체명	지정번호	지정일	소재지	전화번호
1	한국종합안전(주)	제1호	2004.12.23.	인천광역시 미추홀구 경원대로896,5층(주안동,향군회관)	032-434-8119
2	(주)위이엔지	제2호	2005.01.18.	서울특별시 영등포구 경인로 775, 1동 1104호(문래동3가,에이스하이테크시티)	02-2678-5981
3	유일티앤에스(주)	제3호	2005.03.09.	서울특별시 양천구 신월로 147, 3층(신월4동 547-11)	02-2699-3119
4	우정에이치앤씨(주)	제5호	2007.08.21.	충남 천안시 서북구 백석3로 130-14, 4층	041-565-7010
5	(주)엘투케이엔지니어링	제6호	2008.12.08.	서울특별시 강서구 남부순환로11길11-5,2층(공향동)	02-2652-4322
6	(주)거산지엔에스	제7호	2009.02.11.	경기도 부천시 원마구 신흥로106	032-657-5850
7	(주)대진방재	제9호	2013.02.13.	충남 천안시 동남구 봉서6길 8(봉명동)	041-571-8119
8	(주)한빛소방	제10호	2013.04.01.	경기도 평택시 지산로 226	031-668-8063
9	(주)한국유닉스	제13호	2013.11.07.	부산시 부산진구 신천대로 122(부전동, 네오스포2층)	051-555-1195
10	국민소방안전(주)	제14호	2015.06.02.	경기도 안성시 강변로 157-1(봉산동)	031-671-1773
11	(주)두일이앤씨	제16호	2016.09.01.	전남 순천시 해룡면 여순로 1211	061-721-9969
12	중앙방재(주)	제17호	2016.10.18.	경남 양산시 옥곡1길 15, 1~2층	055-381-1190
13	(주)승진방재기술단	제18호	2016.11.08.	경기 용인시 기흥구 동백3로11번길 12	031-897-1272
14	(주)중우 엔 중우소방기술단	제19호	2018.04.06.	경기 화성시 비봉면 남이로 221(2,3층)	031-438-6516-7
15	일진소방(주)	제20호	2018.12.06.	충북 진천군 진천읍 원덕로 243	043-533-1104
16	한국원팩(주)	제23호	2019.04.22.	경기도 평택시 조개터로6번길 4, 2층(합정동)	031-618-6119
17	(주)와이비소방	제28호	2020.09.03.	경기도 화성시 경기대로 1071, 3층(진안동)	031-222-6011
18	(주)에이치씨엠	제29호	2021.02.02.	경기도 화성시 삼성1로 332-7, 별관동 3층	031-695-0076
19	(주)에스엔피엔지니어링	제30호	2021.02.17.	경기도 안양시 만안구 덕천로 37, 202호	031-388-0119
20	(자)신화소방	제31호	2021.03.30.	전남 여수시 중흥3로 1-11	061-652-2217
21	프라임방재(주)	제32호	2021.06.09.	서울특별시 강서구 허준로 217, 908호(가양테크노타운)	02-2605-5112
22	나라기업(주)	제33호	2021.06.29.	경상남도 창원시 의창구 중동중앙로 47, 어반브릭스 스튜디오스트리몰 1013호(중동)	055-247-3119
23	에프엠이앤씨(주)	제34호	2021.07.26.	충청남도 아산시 배방읍 복수로111번길 9-1, 1층	041-547-8116
24	대아이엔지(주)	제36호	2021.09.27.	울산광역시 북구 명촌7길 28, 2층	052-288-7008
25	수림소방(주)	제37호	2021.11.01.	경상북도 구미시 3공단2로 303(임수동)	054-474-8119
26	울산소방(주)	제38호	2022.01.17.	울산광역시 남구 대학로 49(무거동)	052-297-4119
27	케이비종합방재(주)	제42호	2022.02.17.	전라북도 군산시 변영로 72, 402호(경장동, 아름프라자)	063-465-1196
28	(유)대한방재기술	제43호	2022.03.07.	전라북도 전주시 완산구 중인1길 136-27	063-237-1919



연번	업체명	지정번호	지정일	소재지	전화번호
29	(유)새한소방	제45호	2022.03.21.	전라남도 여수시 율촌면 여순로 459	061-692-4119
30	㈜새한검사기술	제46호	2022.03.29.	전라남도 순천시 팔마1길 9-15, 203호	061-804-9162
31	㈜유일이엔지	제49호	2022.06.03.	서울시 강남구 테헤란로83길 11, 3층(삼성동, 유일빌딩)	02-562-9941
32	㈜안전문화재단기술사무소	제50호	2022.06.16.	울산광역시 남구 봉월로82번길 39, 2층(신정동)	052-268-8119
33	(주)신화소방	제51호	2022.06.27.	경상남도 김해시 금관대로1073번길 31-7, 2층(풍유동)	055-339-0119
34	한국안전기술㈜	제52호	2022.10.04.	대구광역시 북구 유통단지로 103, 2층 28호(산격동)	053-621-2141
35	㈜다다엔지니어링	제53호	2022.11.30.	울산광역시 남구 삼산중로 12, 3층(달동, 태영빌딩)	052- 992-1195

※ 주식회사 한방(제24호) 휴업 중(2020.05.06.~)

※ ㈜동양이엔지(제47호) 휴업 중(2022.10.20.~)

※ ㈜전방제엔지니어링(제48호) 휴업 중(2022.05.23.~)

2024년 화재예방 및 안전관리 통계자료

인 쇄 일 2024년 4월 일

발 행 일 2024년 4월 일

발 행 처 화재예방총괄과

전 화 (044)205-7443

인 쇄 처 윤기희

T. 044)862-7997

<비매품>